

其他

45.6 ▲ 0.55 最高45.6 | 最低
44.3

【+/-/X表示漲/跌/不比價】

公司基本資料

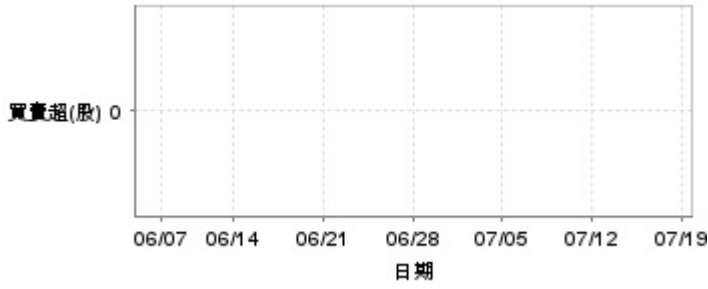
公司名稱	鑽石生技投資股份有限公司
公司發言人	吳友梅
公司網址	http://www.diamondbiofund.com
實收資本額	新台幣 8,503,500,000
主要經營業務	創業投資業
上市日期	2023/09/19
產業類別	其他

股價資訊



日期	收盤價	成交股數	日期	收盤價	成交股數	日期	收盤價	成交股數
7/18	45.6	4,668,142	7/4	44.3	5,764,868	6/20	42.35	5,677,610
7/17	45.05	4,749,625	7/3	44.65	5,696,618	6/19	40.3	3,323,094
7/16	44.15	3,389,452	7/2	44.65	4,286,728	6/18	40.6	3,227,539
7/15	44.7	3,484,535	7/1	45.2	5,668,528	6/17	40.7	2,896,500
7/12	43.85	6,154,604	6/28	44.7	9,639,422	6/14	40.1	4,494,909
7/11	43.55	3,809,512	6/27	42.4	4,274,163	6/13	39.85	2,511,378
7/10	43.75	3,885,483	6/26	44.15	7,546,307	6/12	40.1	2,345,173
7/9	43.4	4,208,281	6/25	42.25	2,345,163	6/11	40.95	3,709,664
7/8	45.0	6,644,484	6/24	41.85	2,016,040	6/7	40.95	2,015,770
7/5	44.85	4,062,876	6/21	42.45	5,978,843	6/6	40.05	2,382,954

投信買賣超



外資及陸資買賣超



自營商買賣超

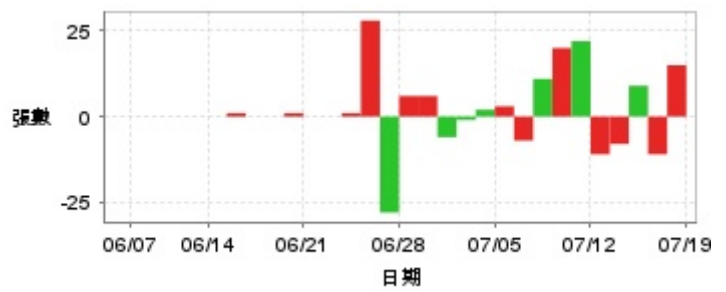


日期	投信買(+)/賣(-)超	自營商買(+)/賣(-)超	外資及陸資買(+)/賣(-)超	日期	投信買(+)/賣(-)超	自營商買(+)/賣(-)超	外資及陸資買(+)/賣(-)超
7/18	0	-15,001	+640,717	6/27	0	-86,092	-1,317,000
7/17	0	+81,226	+1,100,761	6/26	0	+331,575	+629,000
7/16	0	-16,500	-557,000	6/25	0	+14,147	+136,000
7/15	0	+55,648	+356,900	6/24	0	-28,950	-756,728
7/12	0	-20,045	-353,000	6/21	0	+28,321	-119,000
7/11	0	-31,000	+484,000	6/20	0	+177,036	+1,431,000
7/10	0	-315	+456,000	6/19	0	-1,034	-67,374
7/9	0	+9,744	-319,065	6/18	0	+28,467	-134,000
7/8	0	-189,442	-519,935	6/17	0	+11,850	+287,000
7/5	0	+32,655	+908,000	6/14	0	+13,004	-122,510
7/4	0	-159,284	+93,000	6/13	0	+25,891	-309,000
7/3	0	+125,144	+271,000	6/12	0	-23,131	-551,000
7/2	0	-16,351	-636,000	6/11	0	-7,890	+65,000
7/1	0	+26,950	-367,000	6/7	0	+19,356	+494,000
6/28	0	+57,156	+737,000	6/6	0	-5,110	-455,000

融資



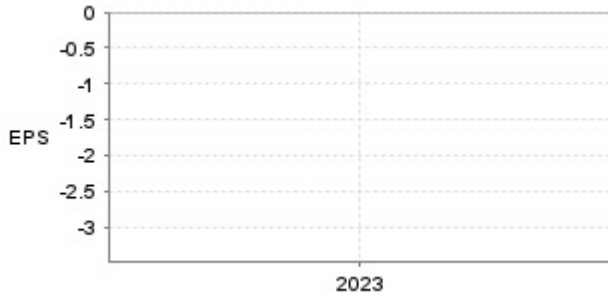
融券



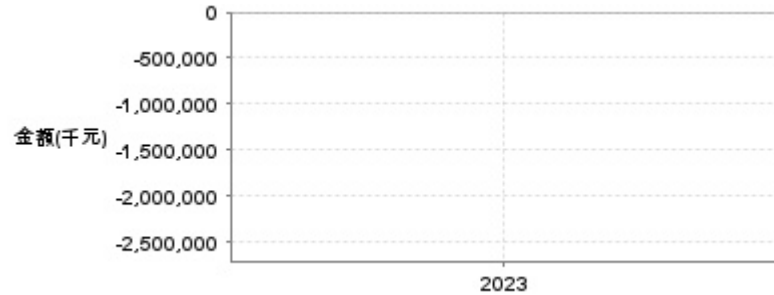
日期	融資張數	融券張數	日期	融資張數	融券張數	日期	融資張數	融券張數
7/18	+48	+15	7/4	+4	+2	6/20	+87	+1
7/17	+62	-11	7/3	+107	-1	6/19	+12	0
7/16	+72	+9	7/2	+110	-6	6/18	+65	0
7/15	+44	-8	7/1	+275	+6	6/17	-8	+1
7/12	-3	-11	6/28	+177	+6	6/14	+27	0
7/11	+45	+22	6/27	+152	-28	6/13	-2	0
7/10	+18	+20	6/26	+240	+28	6/12	+25	0
7/9	-186	+11	6/25	-38	+1	6/11	+68	0
7/8	+343	-7	6/24	-77	0	6/7	-48	0
7/5	-277	+3	6/21	+285	0	6/6	+70	0

公司財務資訊彙整

每股盈餘

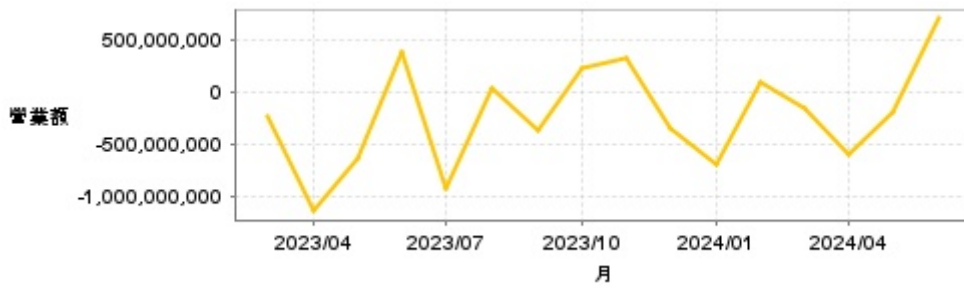


繼續營業單位稅前淨利



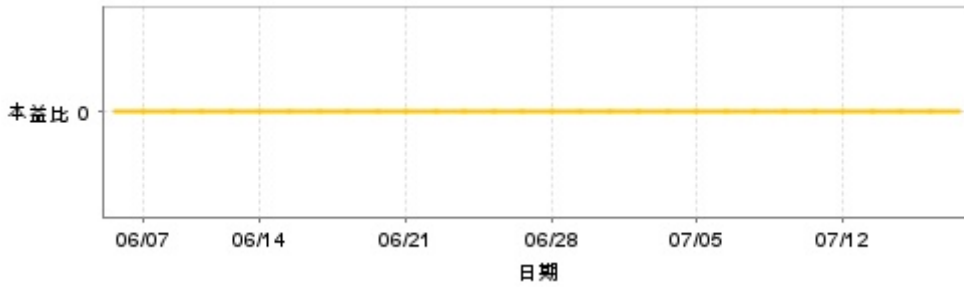
年度	第一季		半年度		前三季		全年度	
	每股盈餘	繼續營業單位稅前淨利(千元)	每股盈餘	繼續營業單位稅前淨利(千元)	每股盈餘	繼續營業單位稅前淨利(千元)	每股盈餘	繼續營業單位稅前淨利(千元)
2024年	-0.95	-807,251	-	-	-	-	-	-
2023年	-	-	-	-	-3.67	-2,775,221	-3.32	-2,583,823

月營收



月	營收	月	營收
2024/06	702,696,000	2023/06	371,771,000
2024/05	-189,939,000	2023/05	-638,956,000
2024/04	-603,487,000	2023/04	-1,138,630,000
2024/03	-167,545,000	2023/03	-231,834,000
2024/02	90,364,000		
2024/01	-696,520,000		
2023/12	-342,658,000		
2023/11	328,629,000		
2023/10	228,438,000		
2023/09	-362,337,000		
2023/08	38,029,000		
2023/07	-931,084,000		

本益比



日期	本益比	日期	本益比	日期	本益比
7/18	0.00	7/4	0.00	6/20	0.00
7/17	0.00	7/3	0.00	6/19	0.00
7/16	0.00	7/2	0.00	6/18	0.00
7/15	0.00	7/1	0.00	6/17	0.00
7/12	0.00	6/28	0.00	6/14	0.00
7/11	0.00	6/27	0.00	6/13	0.00
7/10	0.00	6/26	0.00	6/12	0.00
7/9	0.00	6/25	0.00	6/11	0.00
7/8	0.00	6/24	0.00	6/7	0.00
7/5	0.00	6/21	0.00	6/6	0.00

重大訊息

(詳細請參考 [MOPS](#) 網站)

主旨	發表時間
▶公告本公司所有投資標的股數變動及公允價值變化 以及本公司每股淨值、現金及約當現金餘額	2024/07/05 17:43:38
▶公告本公司股票初次申請上市時所出具之承諾事項暨其後續 執行情形	2024/07/05 17:44:09
▶公告本公司舉辦113年第二季線上法說會事宜	2024/06/19 15:24:44
▶公告本公司所有投資標的股數變動及公允價值變化 以及本公司每股淨值、現金及約當現金餘額	2024/06/07 20:57:54
▶說明本公司連續3個月營業收入呈現負數	2024/06/07 20:58:21

配股配息

股利年度	股東會日期	期別	現金股利(元/股)	盈餘配股(元/股)
112	2024/05/21	112	0.00000	0.00000
111	2023/05/30	111	0.20000	1.80000