

運動休閒

312.0 ▲ 21.5 最高319.5 | 最低
294.5

【+/-/X表示漲/跌/不比價】

公司基本資料

公司名稱	來億興業股份有限公司
公司發言人	許松竹
公司網址	http://laiyih.com/
實收資本額	新台幣 2,494,000,000
主要經營業務	代工鞋類產品製造為主要業務，鞋類為運動鞋、休閒鞋等
上市日期	2024/06/12
產業類別	運動休閒

股價資訊



日期	收盤價	成交股數	日期	收盤價	成交股數	日期	收盤價	成交股數
5/12	312.0	2,614,949	4/25	390.0	1,621,932	4/11	282.0	1,349,155
5/9	290.5	2,630,443	4/24	378.5	1,776,652	4/10	306.0	1,119,816
5/8	293.5	1,964,111	4/23	362.0	1,145,785	4/9	278.5	133,589
5/7	283.0	2,542,937	4/22	341.0	775,236	4/8	309.0	66,657
5/6	290.0	2,183,057	4/21	342.0	1,782,323	4/7	343.0	31,269
5/5	301.5	2,035,913	4/18	328.0	1,418,810	4/2	381.0	1,039,320
5/2	325.0	1,927,624	4/17	312.0	1,619,630	4/1	365.0	1,065,772
4/30	339.0	1,624,023	4/16	300.5	2,548,246	3/31	346.0	1,438,199
4/29	375.0	1,708,176	4/15	300.0	1,301,313	3/28	363.5	666,720
4/28	357.5	2,724,391	4/14	273.0	3,239,103	3/27	373.0	1,239,727

投信買賣超



外資及陸資買賣超



自營商買賣超

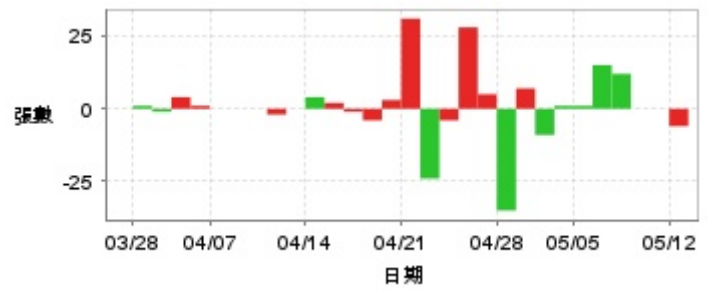


日期	投信買(+)/賣(-)超	自營商買(+)/賣(-)超	外資及陸資買(+)/賣(-)超	日期	投信買(+)/賣(-)超	自營商買(+)/賣(-)超	外資及陸資買(+)/賣(-)超
5/12	-5,000	+55,237	+283,121	4/18	+382,000	+1,257	-159,900
5/9	0	+9,000	-844,199	4/17	+184,000	+60,333	-203,691
5/8	+4,000	+5,060	-548,982	4/16	+662,000	-17,649	-378,172
5/7	-316,000	+2,900	+35,400	4/15	+138,000	+2,147	-28,752
5/6	-270,000	-1,000	-217,444	4/14	+22,000	+6,599	-417,211
5/5	-704,000	-85,118	+603,421	4/11	+96,000	-61,027	-195,541
5/2	-457,000	-63,452	+46,000	4/10	-65,000	-10,499	+380,000
4/30	-156,000	-8,040	-383,865	4/9	0	-155	+89,000
4/29	0	-1,120	-100,345	4/8	0	0	-200
4/28	-145,000	-24,638	-398,485	4/7	0	-999	-19,000
4/25	+73,000	+9,703	+19,817	4/2	+128,000	+6,587	+79,904
4/24	+138,000	+52,602	-208,145	4/1	+427,000	+3,141	-104,583
4/23	+2,000	+19,891	-168,543	3/31	+526,000	+14,824	-192,619
4/22	+189,000	-2,659	-78,657	3/28	+184,000	-4,610	-154,000
4/21	+582,000	+637	-377,241	3/27	+299,000	-5,003	-282,000

融資



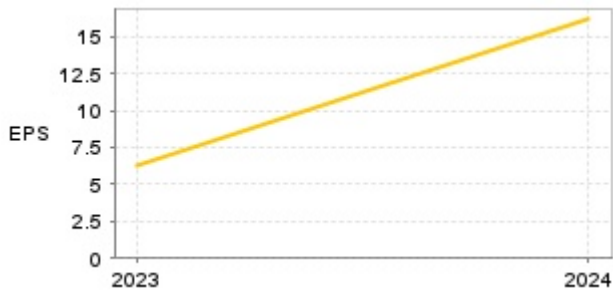
融券



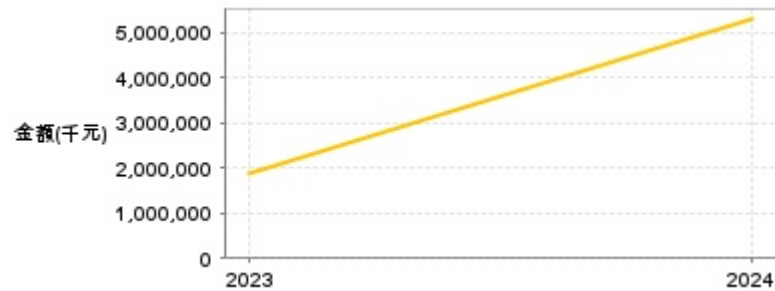
日期	融資張數	融券張數	日期	融資張數	融券張數	日期	融資張數	融券張數
5/12	+28	-6	4/25	-13	+5	4/11	-101	0
5/9	+151	0	4/24	-6	+28	4/10	-199	-2
5/8	+102	0	4/23	+23	-4	4/9	-55	0
5/7	-22	+12	4/22	-34	-24	4/8	-8	0
5/6	+180	+15	4/21	-32	+31	4/7	+3	0
5/5	-141	+1	4/18	-29	+3	4/2	-69	+1
5/2	+64	+1	4/17	+9	-4	4/1	-224	+4
4/30	+26	-9	4/16	-191	-1	3/31	-166	-1
4/29	+3	+7	4/15	+49	+2	3/28	-12	+1
4/28	+34	-35	4/14	+76	+4	3/27	+407	0

公司財務資訊彙整

每股盈餘

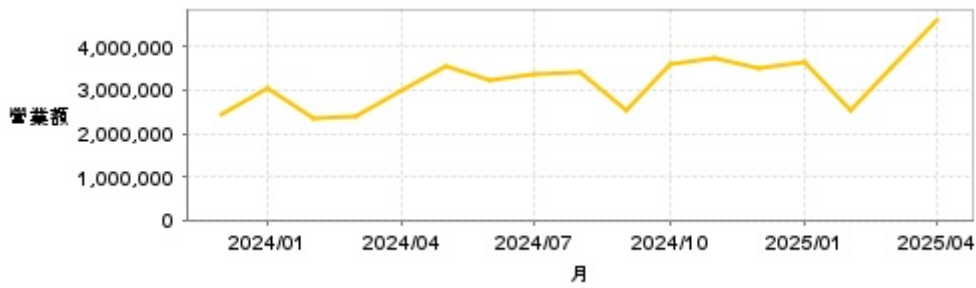


繼續營業單位稅前淨利



年度	第一季		半年度		前三季		全年度	
	每股盈餘	繼續營業單位稅前淨利(千元)	每股盈餘	繼續營業單位稅前淨利(千元)	每股盈餘	繼續營業單位稅前淨利(千元)	每股盈餘	繼續營業單位稅前淨利(千元)
2024年	3.36	1,019,503	8.10	2,469,224	11.23	3,683,015	16.13	5,270,458
2023年	-	-	-	-	-	-	6.26	1,874,168

月營收



月	營收	月	營收
2025/04	4,639,369	2024/04	2,994,870
2025/03	3,500,227	2024/03	2,378,236
2025/02	2,516,798	2024/02	2,351,750
2025/01	3,665,802	2024/01	3,040,951
2024/12	3,505,779	2023/12	2,435,365
2024/11	3,755,832		
2024/10	3,590,049		
2024/09	2,516,805		
2024/08	3,426,987		
2024/07	3,357,129		
2024/06	3,236,856		
2024/05	3,534,655		

本益比



日期	本益比	日期	本益比	日期	本益比
5/12	20.38	4/25	25.47	4/11	18.42
5/9	18.97	4/24	24.72	4/10	19.99
5/8	19.17	4/23	23.64	4/9	18.19
5/7	18.48	4/22	22.27	4/8	20.18
5/6	18.94	4/21	22.34	4/7	22.40
5/5	19.69	4/18	21.42	4/2	24.89
5/2	21.23	4/17	20.38	4/1	23.84
4/30	22.14	4/16	19.63	3/31	22.60
4/29	24.49	4/15	19.59	3/28	23.74
4/28	23.35	4/14	17.83	3/27	24.36

重大訊息

(詳細請參考 [MOPS](#) 網站)

主旨	發表時間
▶係因本公司有價證券於集中交易市場達公布注意交易資訊標準，故公布相關財務業務等重大訊息，以利投資人區別瞭解	2025/05/07 16:24:56
▶公告本公司民國114年第一季合併財務報告董事會召開日期	2025/05/05 15:50:45
▶公告本公司民國114年第一季合併財務報告董事會召開日期	2025/05/05 15:50:45
▶公告本公司董事會重要決議	2025/04/15 17:17:47
▶代子公司來億興業有限公司(薩摩亞)依「公開發行公司資金貸與及背書保證處理準則」第二十五條第一項第四款規定公告	2025/04/15 17:18:12

配股配息

股利年度	股東會日期	期別	現金股利(元/股)	盈餘配股(元/股)
113	2025/05/27	113	9.00000	0.00000
112	2024/05/30	112	3.00000	0.00000
111	2023/11/08	111	5.00000	0.00000