

股票代號: 6863

通信網路業

234.0 ▼ 3.0 最高235.5 | 最低
230.0

【+/-/X表示漲/跌/不比價】

公司基本資料

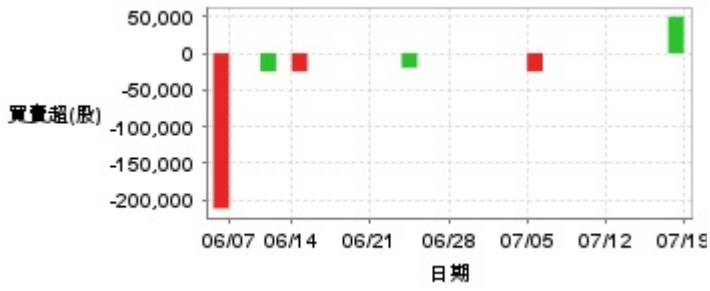
公司名稱	英屬開曼群島永道射頻技術股份有限公司
公司發言人	林冠宇
公司網址	www.arizontw.com/webs-zh-tw
實收資本額	新台幣 743,180,000
主要經營業務	RFID電子標籤
上市日期	2023/03/21
產業類別	通信網路業

股價資訊



日期	收盤價	成交股數	日期	收盤價	成交股數	日期	收盤價	成交股數
7/18	234.0	394,509	7/4	249.0	989,184	6/20	241.0	306,145
7/17	237.0	687,938	7/3	245.0	399,371	6/19	237.0	556,586
7/16	239.5	968,028	7/2	249.5	488,943	6/18	243.0	1,414,033
7/15	232.0	297,806	7/1	249.5	1,169,343	6/17	239.0	786,267
7/12	236.0	386,837	6/28	239.5	500,793	6/14	234.0	1,270,059
7/11	235.0	843,333	6/27	244.5	570,007	6/13	226.5	1,073,615
7/10	236.5	996,435	6/26	245.0	573,651	6/12	221.5	1,079,695
7/9	235.0	627,883	6/25	241.5	974,978	6/11	222.0	1,840,046
7/8	237.0	1,045,972	6/24	250.0	1,069,244	6/7	243.0	2,296,855
7/5	253.0	1,022,214	6/21	246.5	810,373	6/6	240.5	2,840,998

投信買賣超



外資及陸資買賣超



自營商買賣超

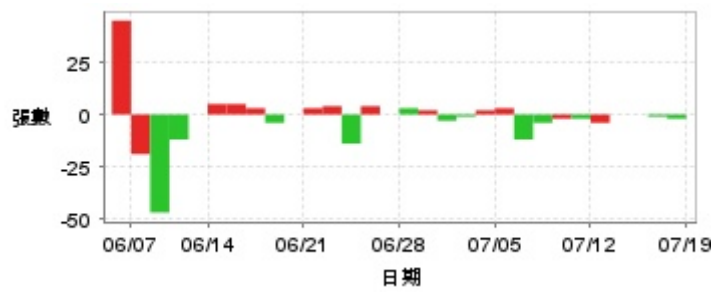


日期	投信買(+)/賣(-)超	自營商買(+)/賣(-)超	外資及陸資買(+)/賣(-)超	日期	投信買(+)/賣(-)超	自營商買(+)/賣(-)超	外資及陸資買(+)/賣(-)超
7/18	+50,000	-4,262	-42,000	6/27	0	-4,618	-45,000
7/17	0	-11,535	-158,200	6/26	0	+4,199	+164,040
7/16	0	+5,942	+295,000	6/25	-20,000	-28,171	+22,000
7/15	0	-4,580	-35,000	6/24	0	+3,228	-72,970
7/12	0	-1,514	-5,000	6/21	0	+4,713	+70,000
7/11	0	-4,274	+9,000	6/20	0	+697	+64,000
7/10	0	-201	+135,300	6/19	0	-4,690	-67,070
7/9	0	-5,356	+195,001	6/18	0	-329	-179,080
7/8	0	-42,375	-223,090	6/17	0	+7,574	+4,000
7/5	-25,000	+28,054	+156,900	6/14	-25,000	+9,526	+101,050
7/4	0	+3,667	+150,030	6/13	0	+8,947	+186,820
7/3	0	+2,254	-131,000	6/12	-25,000	-55,071	+194,001
7/2	0	-2,000	-4,000	6/11	0	+45,475	-21,850
7/1	0	-4,431	+312,020	6/7	0	+55,521	+66,030
6/28	0	-1,214	+25,000	6/6	-212,000	+15,217	+423,910

融資



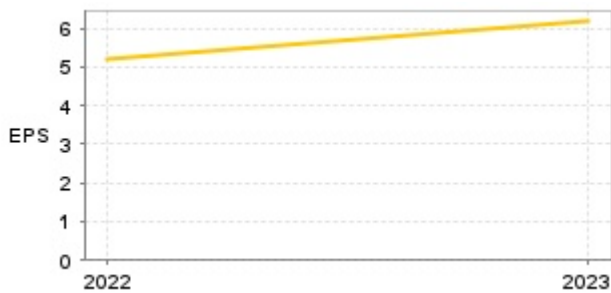
融券



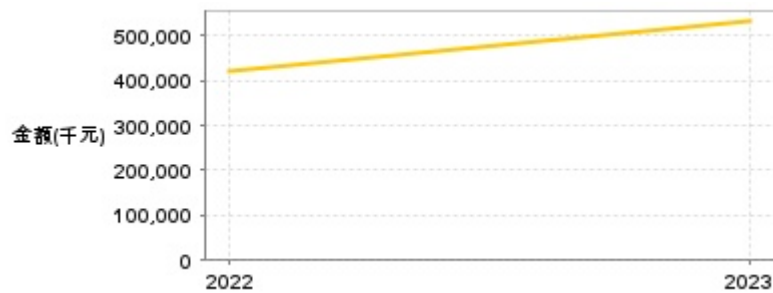
日期	融資張數	融券張數	日期	融資張數	融券張數	日期	融資張數	融券張數
7/18	+8	-2	7/4	-73	+2	6/20	-35	0
7/17	+56	-1	7/3	+52	-1	6/19	-18	-4
7/16	-58	0	7/2	+39	-3	6/18	+105	+3
7/15	+53	0	7/1	-77	+2	6/17	+37	+5
7/12	+15	-4	6/28	-72	+3	6/14	+87	+5
7/11	-17	-2	6/27	-40	0	6/13	+11	0
7/10	-69	-2	6/26	-30	+4	6/12	-43	-12
7/9	-95	-4	6/25	-31	-14	6/11	-110	-47
7/8	+107	-12	6/24	+98	+4	6/7	+58	-19
7/5	-42	+3	6/21	+32	+3	6/6	+118	+45

公司財務資訊彙整

每股盈餘

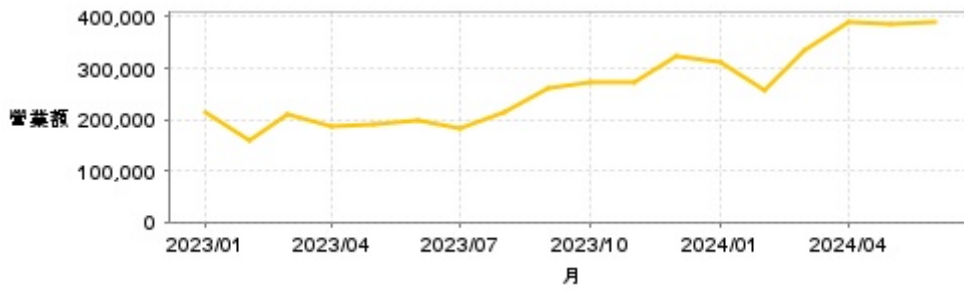


繼續營業單位稅前淨利



年度	第一季		半年度		前三季		全年度	
	每股盈餘	繼續營業單位稅前淨利(千元)	每股盈餘	繼續營業單位稅前淨利(千元)	每股盈餘	繼續營業單位稅前淨利(千元)	每股盈餘	繼續營業單位稅前淨利(千元)
2024年	2.54	223,930	-	-	-	-	-	-
2023年	1.51	123,565	3.22	266,425	4.38	365,972	6.17	531,457
2022年	-	-	-	-	-	-	5.18	420,098

月營收



月	營收	月	營收
2024/06	391,593	2023/06	196,764
2024/05	386,458	2023/05	190,752
2024/04	391,964	2023/04	185,583
2024/03	333,557	2023/03	211,147
2024/02	256,127	2023/02	160,919
2024/01	311,434	2023/01	215,176
2023/12	323,509		
2023/11	272,833		
2023/10	273,991		
2023/09	259,097		
2023/08	213,487		
2023/07	182,688		

本益比



日期	本益比	日期	本益比	日期	本益比
7/18	32.50	7/4	34.58	6/20	33.47
7/17	32.92	7/3	34.03	6/19	32.92
7/16	33.26	7/2	34.65	6/18	33.75
7/15	32.22	7/1	34.65	6/17	33.19
7/12	32.78	6/28	33.26	6/14	32.50
7/11	32.64	6/27	33.96	6/13	31.46
7/10	32.85	6/26	34.03	6/12	30.76
7/9	32.64	6/25	33.54	6/11	30.83
7/8	32.92	6/24	34.72	6/7	33.75
7/5	35.14	6/21	34.24	6/6	33.40

重大訊息

(詳細請參考 [MOPS 網站](#))

主旨	發表時間
▶ 澄清本日媒體報導	2024/07/15 13:04:49
▶ 澄清本日媒體報導	2024/07/15 13:04:49
▶ 公告本公司除息基準日	2024/06/27 11:25:03
▶ 公告更正本公司除息基準日	2024/06/27 15:12:34
▶ 公告本公司113年度股東常會重要決議事項	2024/06/27 11:26:01

配股配息

股利年度	股東會日期	期別	現金股利(元/股)	盈餘配股(元/股)
112	2024/06/27	112	3.00000	0.00000
111	2023/06/27	111	1.98000	0.00000