

電子零組件業

146.0 ▲ 4.0 最高149.5 | 最低  
144.5

【+/-/X表示漲/跌/不比價】

## 公司基本資料

公司名稱	三集瑞科技國際集團股份有限公司
公司發言人	林伙利
公司網址	www.trio.com.tw
實收資本額	新台幣 500,000,000
主要經營業務	電感
上市日期	2024/10/23
產業類別	電子零組件業

## 股價資訊



日期	收盤價	成交股數	日期	收盤價	成交股數	日期	收盤價	成交股數
5/13	146.0	279,341	4/28	126.0	78,068	4/14	120.0	159,174
5/12	142.0	231,999	4/25	130.0	234,255	4/11	120.0	129,735
5/9	141.5	229,240	4/24	119.0	19,115	4/10	121.0	207,648
5/8	143.0	511,255	4/23	120.0	54,587	4/9	110.0	111,634
5/7	139.0	773,254	4/22	115.5	46,331	4/8	122.0	160,189
5/6	130.0	72,940	4/21	116.0	73,157	4/7	135.5	51,355
5/5	125.5	158,737	4/18	122.5	107,201	4/2	150.5	54,796
5/2	130.0	90,350	4/17	118.5	51,744	4/1	149.5	35,671
4/30	128.5	203,188	4/16	120.5	80,090	3/31	150.0	160,743
4/29	129.5	115,883	4/15	125.0	153,397	3/28	155.5	50,773

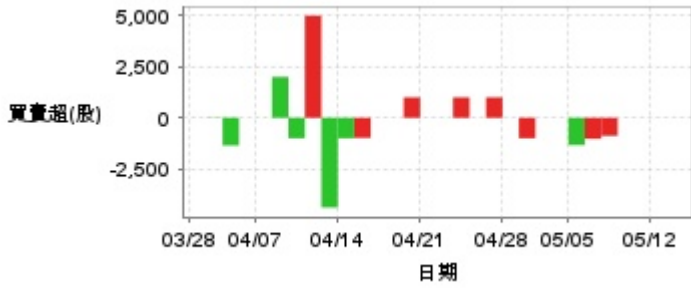
投信買賣超



外資及陸資買賣超



自營商買賣超

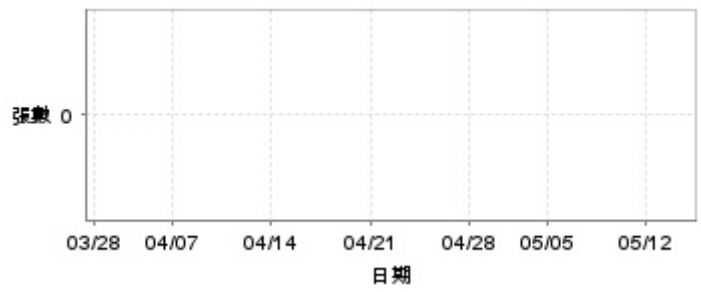


日期	投信買(+)/賣(-)超	自營商買(+)/賣(-)超	外資及陸資買(+)/賣(-)超	日期	投信買(+)/賣(-)超	自營商買(+)/賣(-)超	外資及陸資買(+)/賣(-)超
5/13	0	0	+27,893	4/21	0	0	-27,000
5/12	0	0	+55,497	4/18	0	+1,000	+27,000
5/9	0	0	+44,790	4/17	0	0	+6,000
5/8	0	0	+28,134	4/16	0	0	-19,000
5/7	0	-883	-63,149	4/15	0	-982	+56,000
5/6	0	-1,030	+26,193	4/14	0	-1,000	-32,000
5/5	0	-1,338	+18,814	4/11	0	-4,393	+14,000
5/2	0	0	+23,000	4/10	0	+5,000	+8,000
4/30	0	0	-6,771	4/9	0	-1,000	+2,000
4/29	0	-1,000	+16,000	4/8	0	+2,000	+13,000
4/28	0	0	-14,000	4/7	0	0	0
4/25	0	+1,000	+35,000	4/2	0	0	-4,000
4/24	0	0	+3,000	4/1	0	-1,357	+7,000
4/23	0	+1,000	+14,000	3/31	0	-17	-34,000
4/22	0	0	+6,000	3/28	0	0	-9,000

融資



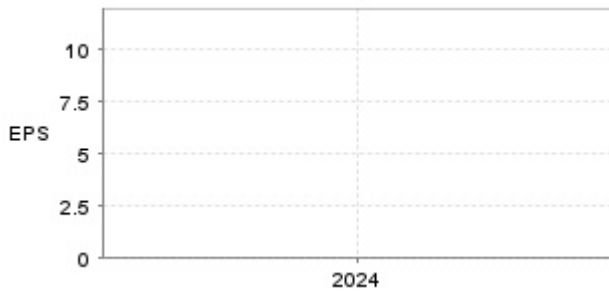
融券



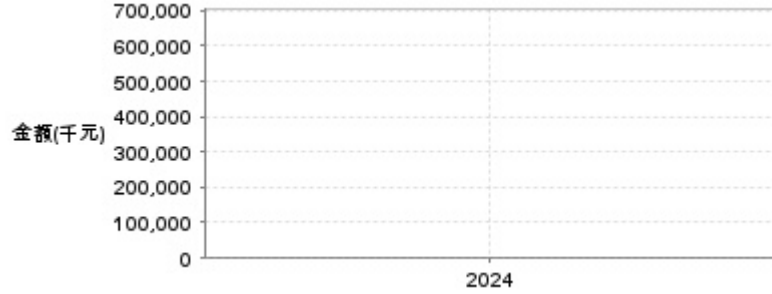
日期	融資張數	融券張數	日期	融資張數	融券張數	日期	融資張數	融券張數
5/13	+45	0	4/28	0	0	4/14	0	0
5/12	-21	0	4/25	0	0	4/11	0	0
5/9	-5	0	4/24	0	0	4/10	0	0
5/8	+31	0	4/23	0	0	4/9	0	0
5/7	+61	0	4/22	0	0	4/8	0	0
5/6	0	0	4/21	0	0	4/7	0	0
5/5	+8	0	4/18	0	0	4/2	0	0
5/2	+3	0	4/17	0	0	4/1	0	0
4/30	+24	0	4/16	0	0	3/31	0	0
4/29	0	0	4/15	0	0	3/28	0	0

公司財務資訊彙整

每股盈餘

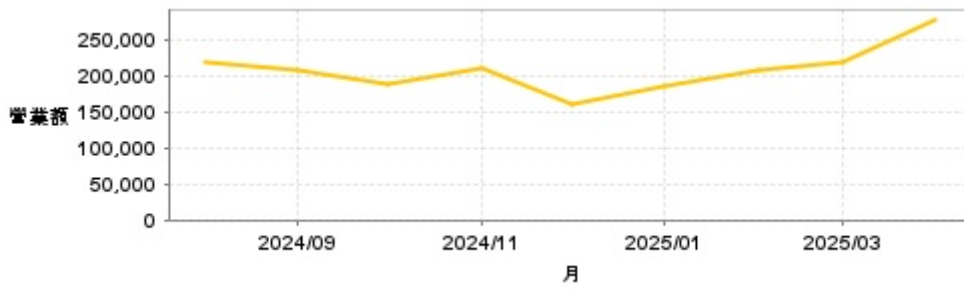


繼續營業單位稅前淨利



年度	第一季		半年度		前三季		全年度	
	每股盈餘	繼續營業單位稅前淨利(千元)	每股盈餘	繼續營業單位稅前淨利(千元)	每股盈餘	繼續營業單位稅前淨利(千元)	每股盈餘	繼續營業單位稅前淨利(千元)
2025年	3.19	195,358	-	-	-	-	-	-
2024年	-	-	6.09	362,616	8.50	496,949	11.41	673,804

### 月營收



月	營收
2025/04	277,995
2025/03	217,667
2025/02	207,618
2025/01	185,095
2024/12	160,625
2024/11	209,987
2024/10	187,579
2024/09	206,118
2024/08	217,759

### 本益比



日期	本益比	日期	本益比	日期	本益比
5/13	13.79	4/28	12.22	4/14	11.64
5/12	13.41	4/25	12.61	4/11	11.64
5/9	13.36	4/24	11.54	4/10	11.74
5/8	13.50	4/23	11.64	4/9	10.67
5/7	13.13	4/22	11.20	4/8	11.83
5/6	12.28	4/21	11.25	4/7	13.14
5/5	12.17	4/18	11.88	4/2	14.60
5/2	12.61	4/17	11.49	4/1	14.50
4/30	12.46	4/16	11.69	3/31	14.55
4/29	12.56	4/15	12.12	3/28	15.08

## 重大訊息

(詳細請參考 [MOPS](#) 網站)

主旨	發表時間
▶代重要子公司TRIO Technology Co., Ltd.公告董事會通過 113年盈餘分配案	2025/05/06 13:58:04
▶代重要子公司TRIO Technology International Co., Ltd. 公告董事會通過113年盈餘分配案	2025/05/06 13:58:26
▶公告本公司審計委員會及董事會決議通過114年第一季 合併財務報告	2025/05/06 13:58:54
▶公告本公司董事會決議解除經理人競業禁止之限制	2025/05/06 13:59:08
▶補充公告本公司114.03.13董事會決議評估投資 設立泰國子公司之後續執行情形	2025/05/02 19:31:19

## 配股配息

股利年度	股東會日期	期別	現金股利(元/股)	盈餘配股(元/股)
113	2025/06/12	113	6.00000	0.00000
112	2024/04/09	112	4.10000	0.00000
111	2023/06/29	111	4.00000	0.00000