

生技醫療業

86.5 ▼ 0.5 最高87.9 | 最低86.5 【+/-/X表示漲/跌/不比價】

## 公司基本資料

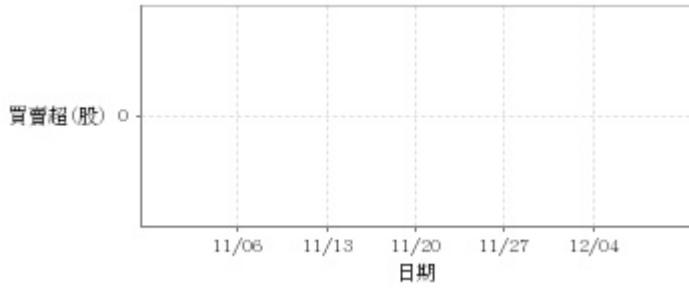
公司名稱	睿生光電股份有限公司
公司發言人	李志聖
公司網址	http://www.innocare-x.com
實收資本額	新台幣 402,285,000
主要經營業務	醫療器材製造 電子零組件製造
上市日期	2023/03/27
產業類別	生技醫療業

## 股價資訊



日期	收盤價	成交股數	日期	收盤價	成交股數	日期	收盤價	成交股數
12/8	86.5	75,950	11/24	87.6	62,189	11/10	85.1	81,041
12/7	87.0	62,835	11/23	87.3	57,068	11/9	84.1	39,195
12/6	87.6	67,865	11/22	87.1	58,027	11/8	84.8	85,365
12/5	87.9	87,907	11/21	87.7	356,472	11/7	84.1	130,253
12/4	89.7	138,607	11/20	86.1	73,715	11/6	83.4	37,341
12/1	89.5	128,514	11/17	86.1	74,245	11/3	82.3	36,293
11/30	89.6	101,282	11/16	85.5	63,533	11/2	82.6	33,662
11/29	90.3	156,019	11/15	86.0	192,941	11/1	82.8	67,214
11/28	88.5	60,022	11/14	84.0	39,177	10/31	82.0	112,678
11/27	88.2	123,737	11/13	84.8	69,069	10/30	84.8	59,886

投信買賣超



外資及陸資買賣超

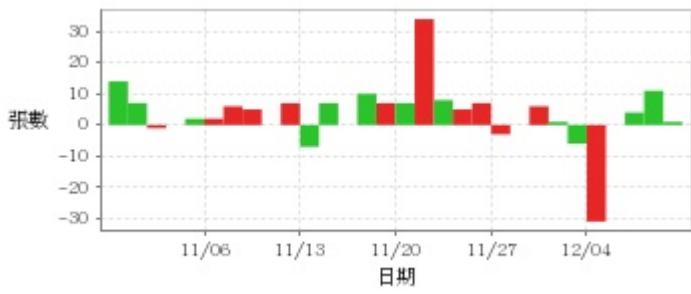


自營商買賣超

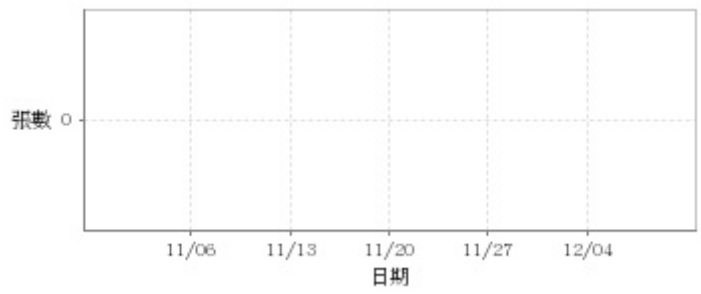


日期	投信買(+)/賣(-)超	自營商買(+)/賣(-)超	外資及陸資買(+) )/賣(-)超	日期	投信買(+)/賣(-)超	自營商買(+)/賣(-)超	外資及陸資買(+) )/賣(-)超
12/8	0	0	-1,000	11/17	0	0	+24,000
12/7	0	0	+5,000	11/16	0	0	+20,000
12/6	0	0	-2,000	11/15	0	+916	+91,000
12/5	0	+1,000	-27,000	11/14	0	-69	-1,000
12/4	0	0	+49,000	11/13	0	0	-8,000
12/1	0	0	+15,000	11/10	0	-71	+4,000
11/30	0	0	-40,000	11/9	0	-2,471	-10,000
11/29	0	0	+13,000	11/8	0	0	+12,000
11/28	0	-61	-11,000	11/7	0	+809	-1,000
11/27	0	-460	+8,000	11/6	0	+1,982	+17,000
11/24	0	0	+11,000	11/3	0	-237	0
11/23	0	-76	-2,000	11/2	0	0	-8,000
11/22	0	0	-8,257	11/1	0	-1,000	+5,000
11/21	0	-1,000	-61,000	10/31	0	+905	-15,000
11/20	0	0	+17,000	10/30	0	-7	-11,000

融資



融券



日期	融資張數	融券張數	日期	融資張數	融券張數	日期	融資張數	融券張數
12/8	+1	0	11/24	+7	0	11/10	+7	0
12/7	+11	0	11/23	+5	0	11/9	0	0
12/6	+4	0	11/22	+8	0	11/8	+5	0
12/5	0	0	11/21	+34	0	11/7	+6	0
12/4	-31	0	11/20	+7	0	11/6	+2	0
12/1	-6	0	11/17	+7	0	11/3	+2	0
11/30	+1	0	11/16	+10	0	11/2	0	0
11/29	+6	0	11/15	0	0	11/1	-1	0
11/28	0	0	11/14	+7	0	10/31	+7	0
11/27	-3	0	11/13	-7	0	10/30	+14	0

公司財務資訊彙整

每股盈餘



繼續營業單位稅前淨利



年度	第一季		半年度		前三季		全年度	
	每股盈餘	繼續營業單位稅前淨利(千元)	每股盈餘	繼續營業單位稅前淨利(千元)	每股盈餘	繼續營業單位稅前淨利(千元)	每股盈餘	繼續營業單位稅前淨利(千元)
2023年	0.82	38,363	2.10	79,559	2.87	117,788	-	-

### 月營收



月	營收	月	營收
2023/11	163,063,000	2022/11	136,248,000
2023/10	169,148,000	2022/10	162,235,000
2023/09	138,357,000	2022/09	162,782,000
2023/08	131,101,000		
2023/07	136,089,000		
2023/06	154,530,000		
2023/05	152,353,000		
2023/04	143,664,000		
2023/03	164,807,000		
2023/02	166,849,000		
2023/01	144,391,000		
2022/12	176,541,000		

### 本益比



日期	本益比	日期	本益比	日期	本益比
12/8	25.29	11/24	25.61	11/10	24.88
12/7	25.44	11/23	25.53	11/9	19.74
12/6	25.61	11/22	25.47	11/8	19.91
12/5	25.70	11/21	25.64	11/7	19.74
12/4	26.23	11/20	25.18	11/6	19.58
12/1	26.17	11/17	25.18	11/3	19.32
11/30	26.20	11/16	25.00	11/2	19.39
11/29	26.40	11/15	25.15	11/1	19.44
11/28	25.88	11/14	24.56	10/31	19.25
11/27	25.79	11/13	24.80	10/30	19.91

## 重大訊息

(詳細請參考 [MOPS 網站](#))

主旨	發表時間
▶ 睿生光電112年第三季合併財務報告	2023/10/24 16:00:10
▶ 公告本公司董事會決議員工認股權憑證轉換普通股增資基準日	2023/10/24 16:00:26
▶ 睿生光電民國112年第二季合併財務報告	2023/07/25 16:03:05
▶ (更正)因本公司有價證券於集中交易市場達公布注意交易資訊標準，故公布相關財務業務等重大訊息，以利投資人區別瞭解。	2023/07/21 17:17:22
▶ 因本公司有價證券於集中交易市場達公布注意交易資訊標準，故公布相關財務業務等重大訊息，以利投資人區別瞭解。	2023/07/21 16:10:17

## 配股配息

股利年度	股東會日期	期別	現金股利(元/股)	盈餘配股(元/股)
111	2023/05/24	111	1.30000	0.00000
110	2022/05/24	110	1.10000	0.00000