

半導體業

152.5 ▲ 13.5 最高152.5 | 最低  
137.5

【+/-/X表示漲/跌/不比價】

## 公司基本資料

公司名稱	錄創科技股份有限公司
公司發言人	陳銘章
公司網址	https://www.playnitride.com/
實收資本額	新台幣 1,176,786,220
主要經營業務	電器電子材料及其他零售批發、國際貿易及智慧財產權 產品設計、其他設計及法令非禁止或限制之業務 電子零組件、照明設備製造
上市日期	2022/08/18
產業類別	半導體業

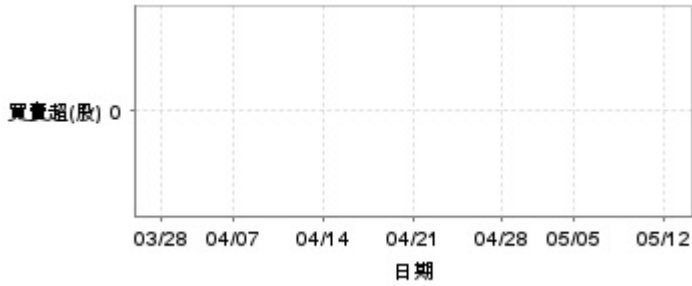
## 股價資訊

## 股價



日期	收盤價	成交股數	日期	收盤價	成交股數	日期	收盤價	成交股數
5/12	152.5	716,495	4/25	145.0	1,219,851	4/11	139.5	1,461,875
5/9	139.0	347,251	4/24	143.5	398,101	4/10	129.5	130,359
5/8	139.0	271,319	4/23	142.0	586,873	4/9	118.0	1,282,034
5/7	137.0	306,964	4/22	129.5	458,448	4/8	131.0	2,508,361
5/6	142.0	439,668	4/21	137.0	361,338	4/7	135.0	41,162
5/5	138.0	982,937	4/18	146.0	349,424	4/2	150.0	1,247,900
5/2	147.0	304,891	4/17	148.5	855,153	4/1	145.5	2,217,357
4/30	147.0	327,021	4/16	151.5	667,304	3/31	157.0	554,531
4/29	153.0	308,522	4/15	154.5	938,955	3/28	174.0	2,439,095
4/28	146.0	255,317	4/14	143.0	983,148	3/27	191.0	2,186,575

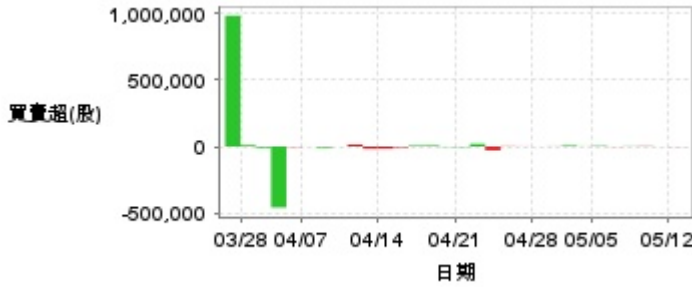
投信買賣超



外資及陸資買賣超



自營商買賣超

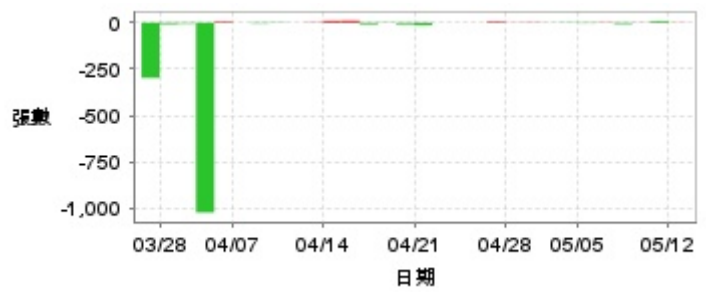


日期	投信買(+)/賣(-)超	自營商買(+)/賣(-)超	外資及陸資買(+)/賣(-)超	日期	投信買(+)/賣(-)超	自營商買(+)/賣(-)超	外資及陸資買(+)/賣(-)超
5/12	0	-1,051	+35,000	4/18	0	-2,136	-47,000
5/9	0	-52	+26,551	4/17	0	+7,855	-50,000
5/8	0	+2,681	+73,000	4/16	0	+7,240	-55,000
5/7	0	+2,031	+86,000	4/15	0	-6,380	-432,000
5/6	0	-947	+30,000	4/14	0	-16,317	-24,000
5/5	0	+4,575	+10,000	4/11	0	-17,288	-499,000
5/2	0	+938	+28,000	4/10	0	+15,000	-32,000
4/30	0	+7,463	+1,000	4/9	0	-50	+63,000
4/29	0	+1,000	-9,000	4/8	0	-7,801	+532,000
4/28	0	0	+48,999	4/7	0	0	+17,000
4/25	0	+681	-10,000	4/2	0	-2,685	+85,056
4/24	0	+1,986	-8,000	4/1	0	-457,899	+189,550
4/23	0	-29,000	-170,569	3/31	0	-9,000	+97,000
4/22	0	+19,618	+169,927	3/28	0	+10,074	+108,865
4/21	0	-3,659	+66,000	3/27	0	+981,870	+17,508

融資



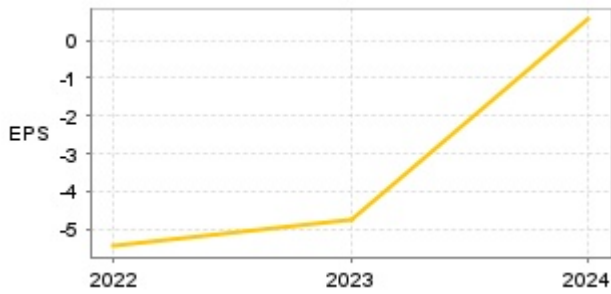
融券



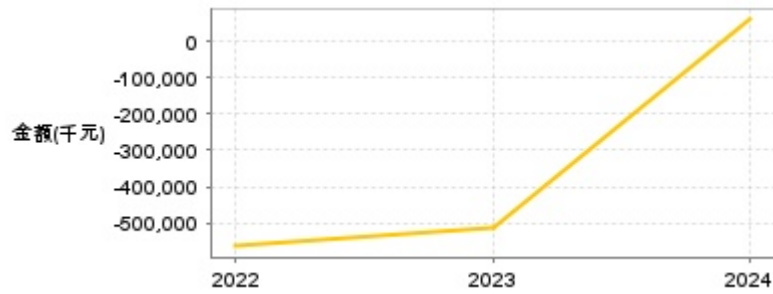
日期	融資張數	融券張數	日期	融資張數	融券張數	日期	融資張數	融券張數
5/12	0	+1	4/25	+133	+6	4/11	+75	-2
5/9	-45	+8	4/24	+45	0	4/10	+93	0
5/8	-2	+1	4/23	+26	0	4/9	-188	+2
5/7	-113	-7	4/22	-5	0	4/8	-775	-4
5/6	-77	+2	4/21	-19	-14	4/7	-15	0
5/5	-110	-3	4/18	+6	-9	4/2	0	+6
5/2	+1	+2	4/17	+3	+2	4/1	+193	-1,021
4/30	+28	-1	4/16	-57	-9	3/31	-206	-5
4/29	-6	+2	4/15	+284	+11	3/28	-230	-8
4/28	-8	+1	4/14	+119	+10	3/27	-104	-297

## 公司財務資訊彙整

每股盈餘

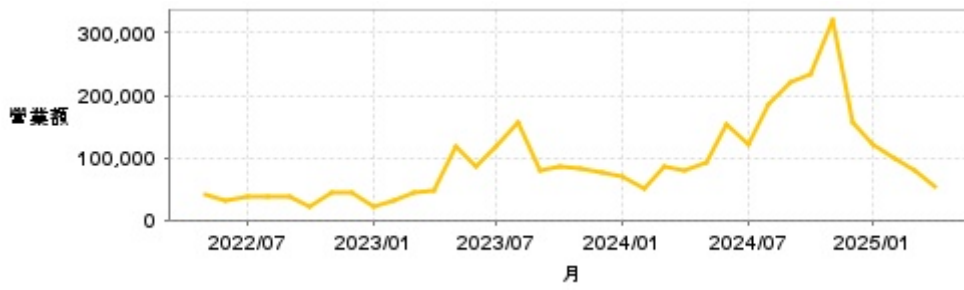


繼續營業單位稅前淨利



年度	第一季		半年度		前三季		全年度	
	每股盈餘	繼續營業單位稅前淨利(千元)	每股盈餘	繼續營業單位稅前淨利(千元)	每股盈餘	繼續營業單位稅前淨利(千元)	每股盈餘	繼續營業單位稅前淨利(千元)
2025年	-0.48	-51,488	-	-	-	-	-	-
2024年	-0.80	-85,928	-1.09	-116,874	-0.54	-57,542	0.56	60,087
2023年	-1.42	-152,576	-2.77	-296,949	-3.59	-384,393	-4.78	-512,839
2022年	-1.17	-117,726	-2.23	-225,065	-3.25	-330,708	-5.47	-564,516

### 月營收



月	營收	月	營收	月	營收
2025/04	52,793	2024/04	78,292	2023/04	46,685
2025/03	78,336	2024/03	86,939	2023/03	45,007
2025/02	99,090	2024/02	50,559	2023/02	29,746
2025/01	122,353	2024/01	68,307	2023/01	22,312
2024/12	157,666	2023/12	76,094	2022/12	43,530
2024/11	322,328	2023/11	84,143	2022/11	43,243
2024/10	234,103	2023/10	84,687	2022/10	20,867
2024/09	220,190	2023/09	78,507	2022/09	37,845
2024/08	184,338	2023/08	156,147	2022/08	37,978
2024/07	120,891	2023/07	118,063	2022/07	37,419
2024/06	152,458	2023/06	84,397	2022/06	32,240
2024/05	92,371	2023/05	117,216	2022/05	39,372

### 本益比



日期	本益比	日期	本益比	日期	本益比
5/12	190.62	4/25	258.93	4/11	249.11
5/9	248.21	4/24	256.25	4/10	231.25
5/8	248.21	4/23	253.57	4/9	210.71
5/7	244.64	4/22	231.25	4/8	233.93
5/6	253.57	4/21	244.64	4/7	241.07
5/5	246.43	4/18	260.71	4/2	267.86
5/2	262.50	4/17	265.18	4/1	259.82
4/30	262.50	4/16	270.54	3/31	280.36
4/29	273.21	4/15	275.89	3/28	310.71
4/28	260.71	4/14	255.36	3/27	341.07

## 重大訊息

(詳細請參考 [MOPS](#) 網站)

主旨	發表時間
▶公告本公司董事會通過114年第一季合併財務報告	2025/05/09 19:20:33
▶公告本公司董事會決議通過召開114年股東常會(增加議案)	2025/05/09 19:43:23
▶公告本公司內部稽核主管異動	2025/05/09 20:02:37
▶代子公司錄創顯示科技股份有限公司公告 辦理現金增資發行新股	2025/05/09 20:10:48
▶本公司董事會決議參與子公司現金增資案	2025/05/09 20:15:01

## 配股配息

股利年度	股東會日期	期別	現金股利(元/股)	盈餘配股(元/股)
113	2025/06/27	113	0.00000	0.00000
112	2024/06/20	112	0.00000	0.00000
111	2023/06/26	111	0.00000	0.00000
110	2022/02/18	110	0.00000	0.00000