

電子零組件業

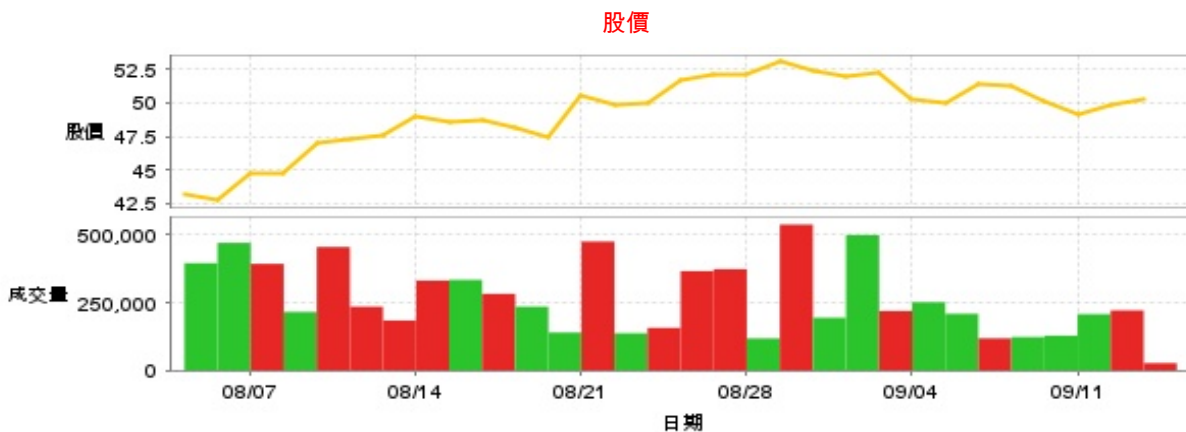
50.3 ▲ 0.45 最高50.3 | 最低  
49.65

【+/-/X表示漲/跌/不比價】

## 公司基本資料

公司名稱	圓裕企業股份有限公司
公司發言人	郭明豐
公司網址	http://www.cmi.com.tw
實收資本額	新台幣 661,722,970
主要經營業務	FPC軟性印刷電路板 WIRE Harness連接線組
上市日期	2022/11/10
產業類別	電子零組件業

## 股價資訊



日期	收盤價	成交股數	日期	收盤價	成交股數	日期	收盤價	成交股數
9/13	50.3	27,062	8/30	52.4	194,373	8/16	48.75	282,563
9/12	49.85	221,587	8/29	53.1	538,060	8/15	48.55	334,180
9/11	49.1	207,671	8/28	52.1	118,093	8/14	48.95	331,632
9/10	50.2	128,258	8/27	52.2	373,786	8/13	47.6	184,336
9/9	51.3	123,238	8/26	51.7	366,507	8/12	47.3	235,346
9/6	51.4	118,391	8/23	50.0	157,191	8/9	46.95	455,344
9/5	50.0	209,029	8/22	49.8	137,174	8/8	44.7	216,000
9/4	50.3	251,617	8/21	50.6	475,483	8/7	44.7	393,080
9/3	52.3	219,473	8/20	47.5	139,763	8/6	42.7	470,485
9/2	52.0	499,749	8/19	48.15	235,359	8/5	43.15	395,736

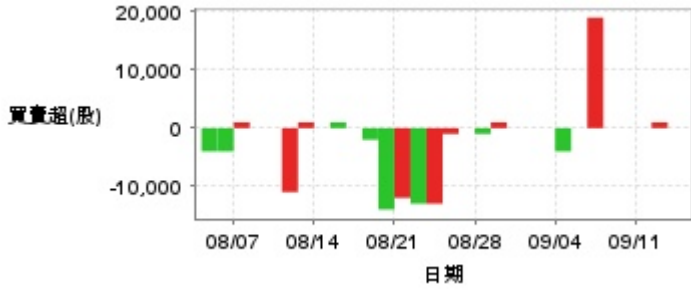
投信買賣超



外資及陸資買賣超



自營商買賣超



日期	投信買(+)/賣(-)超	自營商買(+)/賣(-)超	外資及陸資買(+)/賣(-)超	日期	投信買(+)/賣(-)超	自營商買(+)/賣(-)超	外資及陸資買(+)/賣(-)超
9/13	0	0	+2,000	8/23	0	-13,000	+65,000
9/12	0	+1,000	+42,000	8/22	0	-13,000	+20,000
9/11	0	0	-43,000	8/21	0	-12,000	+28,000
9/10	0	0	-33,000	8/20	0	-14,000	-32,000
9/9	0	0	+8,000	8/19	0	-2,000	+2,000
9/6	0	+19,000	-28,000	8/16	0	0	+7,000
9/5	0	0	-14,000	8/15	0	+1,000	-8,000
9/4	0	-4,000	-85,980	8/14	0	0	+56,000
9/3	0	0	+6,000	8/13	0	+1,000	+41,000
9/2	0	0	+14,000	8/12	0	-11,000	-92,000
8/30	0	0	+5,000	8/9	0	0	+25,000
8/29	0	+1,000	+110,000	8/8	0	0	-37,000
8/28	0	-1,000	+33,000	8/7	0	+1,000	+77,000
8/27	0	0	+82,000	8/6	0	-4,000	-88,000
8/26	0	-1,000	+61,000	8/5	0	-4,000	-81,000

融資



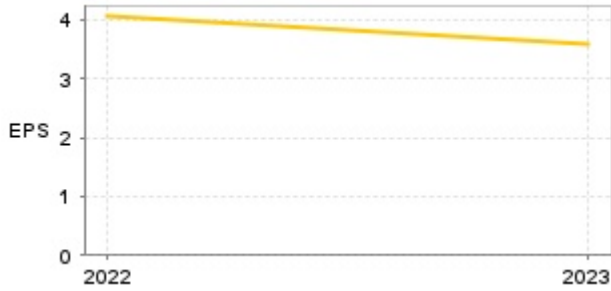
融券



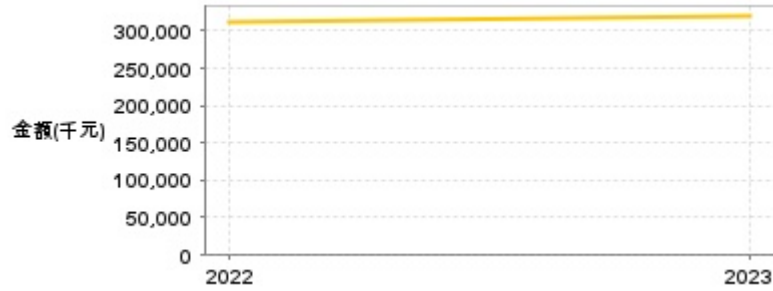
日期	融資張數	融券張數	日期	融資張數	融券張數	日期	融資張數	融券張數
9/13	-5	0	8/30	-6	0	8/16	-20	0
9/12	0	0	8/29	-16	0	8/15	+36	0
9/11	+4	0	8/28	-9	0	8/14	-25	0
9/10	+29	0	8/27	-10	0	8/13	+5	0
9/9	-9	0	8/26	+37	0	8/12	+19	0
9/6	-13	+1	8/23	+5	0	8/9	-15	0
9/5	+9	0	8/22	-5	0	8/8	+17	0
9/4	+20	0	8/21	-39	0	8/7	-3	0
9/3	-13	0	8/20	+8	0	8/6	-23	0
9/2	+30	0	8/19	+32	0	8/5	-80	0

## 公司財務資訊彙整

每股盈餘



繼續營業單位稅前淨利



年度	第一季		半年度		前三季		全年度	
	每股盈餘	繼續營業單位稅前淨利(千元)	每股盈餘	繼續營業單位稅前淨利(千元)	每股盈餘	繼續營業單位稅前淨利(千元)	每股盈餘	繼續營業單位稅前淨利(千元)
2024年	0.96	96,706	1.94	190,231	-	-	-	-
2023年	0.57	52,137	1.33	129,455	2.56	238,954	3.57	318,891
2022年	-	-	-	-	4.08	319,686	4.05	312,300

月營收



月	營收	月	營收	月	營收
2024/08	208,184,000	2023/08	203,623,000	2022/08	238,848,000
2024/07	238,077,000	2023/07	201,092,000	2022/07	258,265,000
2024/06	184,813,000	2023/06	181,382,000	2022/06	259,640,000
2024/05	193,530,000	2023/05	169,824,000	2022/05	298,113,000
2024/04	216,581,000	2023/04	147,225,000		
2024/03	224,437,000	2023/03	188,300,000		
2024/02	167,039,000	2023/02	138,763,000		
2024/01	183,983,000	2023/01	203,729,000		
2023/12	181,675,000	2022/12	179,904,000		
2023/11	208,019,000	2022/11	216,898,000		
2023/10	184,452,000	2022/10	201,712,000		
2023/09	190,211,000	2022/09	245,195,000		

本益比



日期	本益比	日期	本益比	日期	本益比
9/13	12.03	8/30	12.54	8/16	11.66
9/12	11.93	8/29	12.70	8/15	11.61
9/11	11.75	8/28	12.46	8/14	11.71
9/10	12.01	8/27	12.49	8/13	11.39
9/9	12.27	8/26	12.37	8/12	11.94
9/6	12.30	8/23	11.96	8/9	11.86
9/5	11.96	8/22	11.91	8/8	11.29
9/4	12.03	8/21	12.11	8/7	11.29
9/3	12.51	8/20	11.36	8/6	10.78
9/2	12.44	8/19	11.52	8/5	10.90

## 重大訊息

(詳細請參考 [MOPS](#) 網站)

主旨	發表時間
▶(補充112/3/23公告)本公司董事會決議設立泰國子公司	2024/08/29 17:16:38
▶本公司董事會通過對子公司Cmi (Thailand) Co., Ltd.現金增資案	2024/08/08 17:07:03
▶本公司董事會通過113年第二季合併財務報告	2024/08/08 17:04:13
▶本公司董事會決議發行國內第一次無擔保轉換公司債	2024/08/08 17:05:54
▶公告本公司113年第二季財務報告董事會召開日期	2024/07/31 15:57:34

## 配股配息

股利年度	股東會日期	期別	現金股利(元/股)	盈餘配股(元/股)
112	-	112	2.00000	0.00000
111	-	111	2.00000	0.00000
110	-	110	2.00000	0.00000
109	-	109	2.00000	0.00000