

電子零組件業

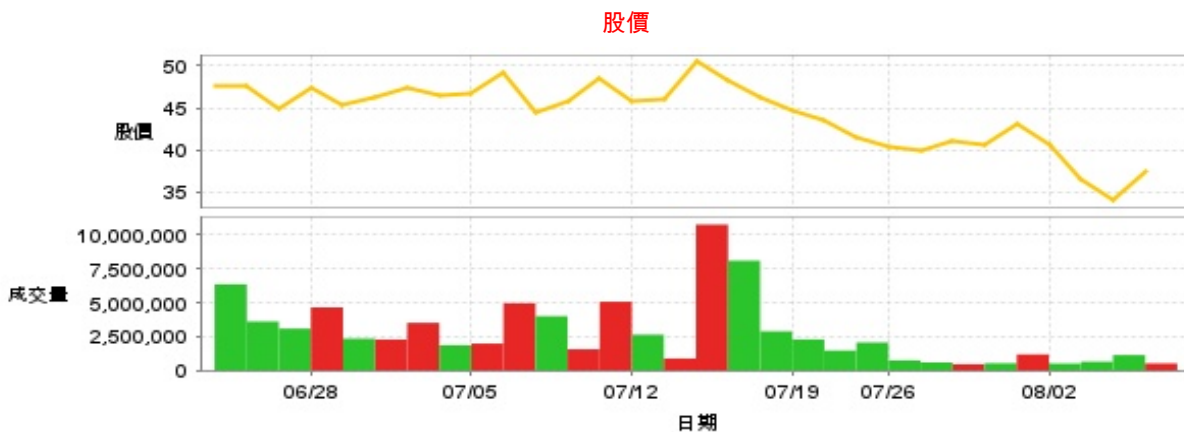
37.4 ▲ 3.4 最高37.4 | 最低
34.5

【+/-/X表示漲/跌/不比價】

公司基本資料

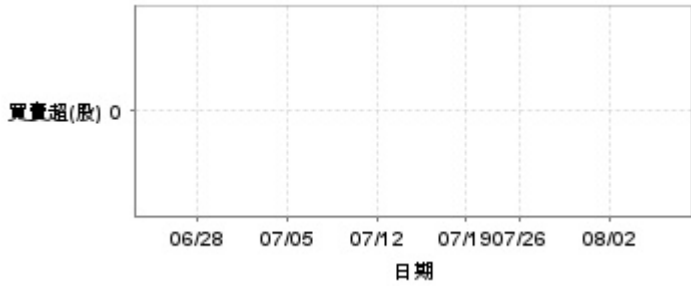
公司名稱	天二科技股份有限公司
公司發言人	黃弘傑
公司網址	http://www.everohms.com
實收資本額	新台幣 884,710,820
主要經營業務	專業晶片電阻之製造與銷售業務
上市日期	2022/09/01
產業類別	電子零組件業

股價資訊

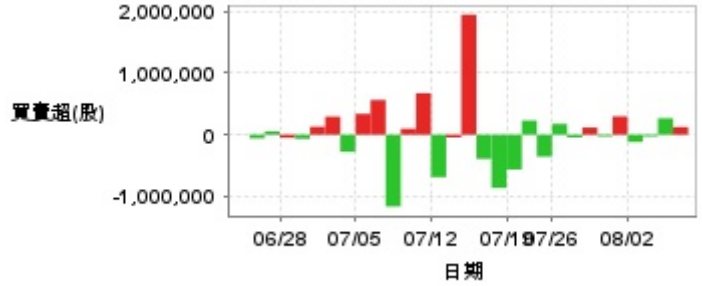


日期	收盤價	成交股數	日期	收盤價	成交股數	日期	收盤價	成交股數
8/7	37.4	520,536	7/22	43.5	1,469,748	7/8	49.2	4,962,360
8/6	34.0	1,134,591	7/19	44.6	2,294,636	7/5	46.7	1,981,253
8/5	36.55	646,846	7/18	46.2	2,889,140	7/4	46.45	1,864,203
8/2	40.6	508,166	7/17	48.3	8,098,024	7/3	47.45	3,514,219
8/1	43.1	1,183,113	7/16	50.5	10,763,519	7/2	46.2	2,282,412
7/31	40.55	530,983	7/15	45.95	882,874	7/1	45.25	2,347,204
7/30	41.0	459,705	7/12	45.8	2,639,851	6/28	47.4	4,653,103
7/29	39.95	587,982	7/11	48.5	5,067,690	6/27	44.8	3,088,220
7/26	40.5	744,198	7/10	45.85	1,565,004	6/26	47.55	3,609,849
7/23	41.6	2,063,443	7/9	44.5	4,006,292	6/25	47.65	6,360,470

投信買賣超



外資及陸資買賣超

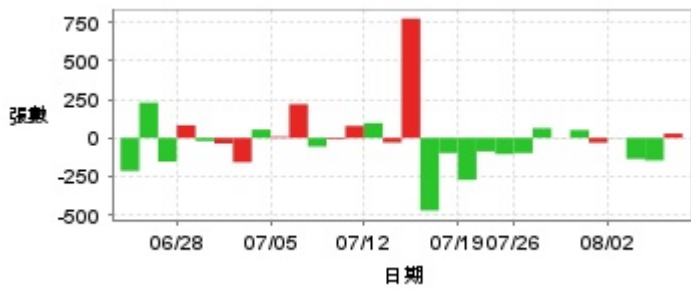


自營商買賣超



日期	投信買(+)/賣(-)超	自營商買(+)/賣(-)超	外資及陸資買(+)/賣(-)超	日期	投信買(+)/賣(-)超	自營商買(+)/賣(-)超	外資及陸資買(+)/賣(-)超
8/7	0	-1,000	+124,000	7/15	0	-2,141	-44,000
8/6	0	+15,225	+266,000	7/12	0	+5,489	-687,000
8/5	0	-3,462	-28,000	7/11	0	-675	+673,000
8/2	0	-3,000	-118,000	7/10	0	-5,961	+97,000
8/1	0	+1,999	+297,000	7/9	0	+6,435	-1,163,000
7/31	0	+9,000	-28,000	7/8	0	-3,032	+563,000
7/30	0	0	+116,000	7/5	0	-3,294	+338,000
7/29	0	+1,000	-44,000	7/4	0	+1,662	-277,000
7/26	0	+4,000	+175,000	7/3	0	+3,019	+294,000
7/23	0	+7,042	-355,000	7/2	0	+1,571	+129,000
7/22	0	-10,367	+229,900	7/1	0	+2,912	-67,000
7/19	0	+983	-563,000	6/28	0	-226	-50,000
7/18	0	-517	-861,300	6/27	0	+4,724	+54,000
7/17	0	-1,602	-391,000	6/26	0	+958	-59,000
7/16	0	-6,415	+1,945,000	6/25	0	-920	+2,000

融資



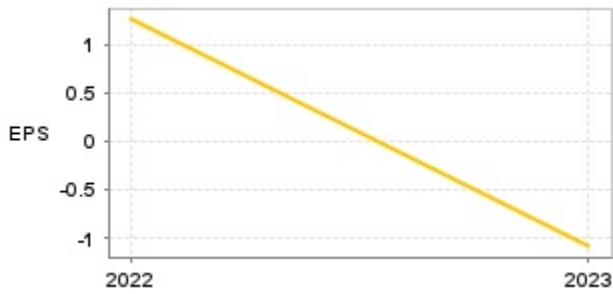
融券



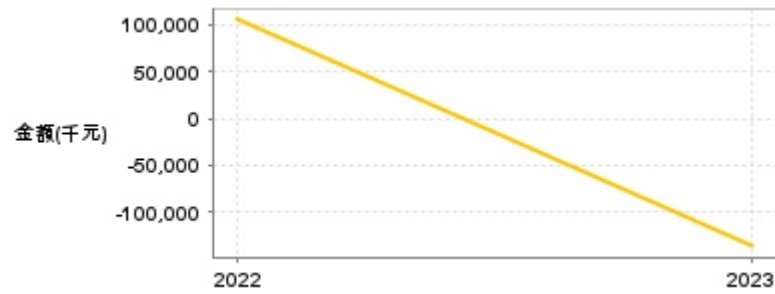
日期	融資張數	融券張數	日期	融資張數	融券張數	日期	融資張數	融券張數
8/7	+28	+7	7/22	-87	-22	7/8	+219	+2
8/6	-146	-15	7/19	-272	-24	7/5	+8	0
8/5	-136	-8	7/18	-98	-8	7/4	+54	-9
8/2	+2	-6	7/17	-471	-40	7/3	-158	-13
8/1	-31	-2	7/16	+774	+51	7/2	-36	+24
7/31	+51	-3	7/15	-30	+5	7/1	-20	-8
7/30	+1	-21	7/12	+96	-14	6/28	+82	+14
7/29	+63	+13	7/11	+78	+13	6/27	-154	-44
7/26	-98	+21	7/10	-8	-1	6/26	+229	-8
7/23	-105	-12	7/9	-56	+17	6/25	-214	+18

公司財務資訊彙整

每股盈餘

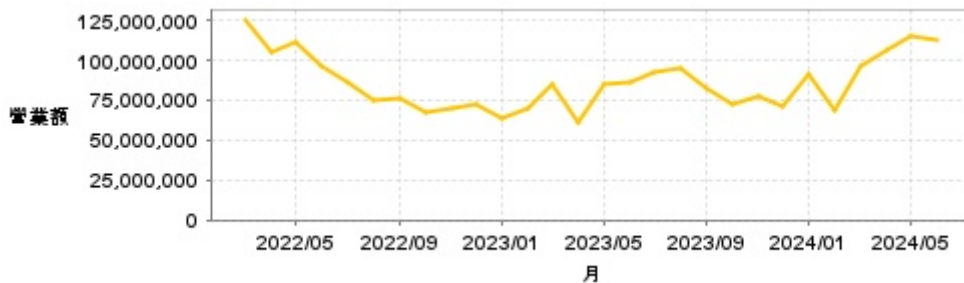


繼續營業單位稅前淨利



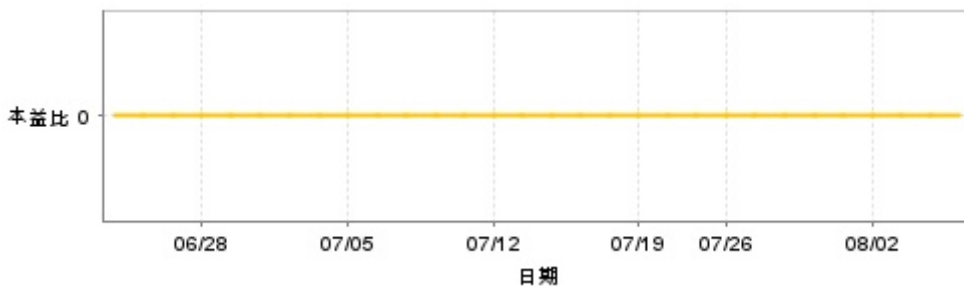
年度	第一季		半年度		前三季		全年度	
	每股盈餘	繼續營業單位稅前淨利(千元)	每股盈餘	繼續營業單位稅前淨利(千元)	每股盈餘	繼續營業單位稅前淨利(千元)	每股盈餘	繼續營業單位稅前淨利(千元)
2024年	0.05	4,055	-	-	-	-	-	-
2023年	-0.40	-39,218	-0.74	-71,178	-0.64	-64,621	-1.09	-136,883
2022年	-	-	-	-	1.61	145,618	1.26	105,688

月營收



月	營收	月	營收	月	營收
2024/06	112,178,000	2023/06	85,990,000	2022/06	96,250,000
2024/05	114,827,000	2023/05	84,547,000	2022/05	110,943,000
2024/04	105,831,000	2023/04	61,508,000	2022/04	105,552,000
2024/03	96,421,000	2023/03	84,794,000	2022/03	125,779,000
2024/02	68,875,000	2023/02	70,483,000		
2024/01	90,982,000	2023/01	64,076,000		
2023/12	71,459,000	2022/12	72,738,000		
2023/11	77,680,000	2022/11	69,517,000		
2023/10	72,745,000	2022/10	67,890,000		
2023/09	82,046,000	2022/09	76,272,000		
2023/08	94,838,000	2022/08	75,439,000		
2023/07	92,633,000	2022/07	86,426,000		

本益比



日期	本益比	日期	本益比	日期	本益比
8/7	0.00	7/22	0.00	7/8	0.00
8/6	0.00	7/19	0.00	7/5	0.00
8/5	0.00	7/18	0.00	7/4	0.00
8/2	0.00	7/17	0.00	7/3	0.00
8/1	0.00	7/16	0.00	7/2	0.00
7/31	0.00	7/15	0.00	7/1	0.00
7/30	0.00	7/12	0.00	6/28	0.00
7/29	0.00	7/11	0.00	6/27	0.00
7/26	0.00	7/10	0.00	6/26	0.00
7/23	0.00	7/9	0.00	6/25	0.00

重大訊息

(詳細請參考 [MOPS 網站](#))

主旨	發表時間
▶公告本公司113年第二季合併財務報告董事會召開日期	2024/07/31 14:36:27
▶公告本公司董事會決議通過投資麗智電子(南通) 有限公司	2024/07/11 16:06:05
▶公告本公司董事會決議薪酬委員會成員	2024/07/11 16:07:36
▶公告本公司113年度股東常會董事全面改選當選名單	2024/06/24 17:22:07
▶公告本公司審計委員會任期屆滿改選	2024/06/24 17:23:13

配股配息

股利年度	股東會日期	期別	現金股利(元/股)	盈餘配股(元/股)
112	2024/06/24	112	0.00000	0.00000
111	2023/05/31	111	1.10000	0.00000
110	2022/05/26	110	1.60000	0.00000
109	2021/07/02	109	0.40000	0.00000
108	2020/06/17	108	0.00000	0.00000