

綠能環保

172.5 ▼ 0.5 最高179.0 | 最低
170.0

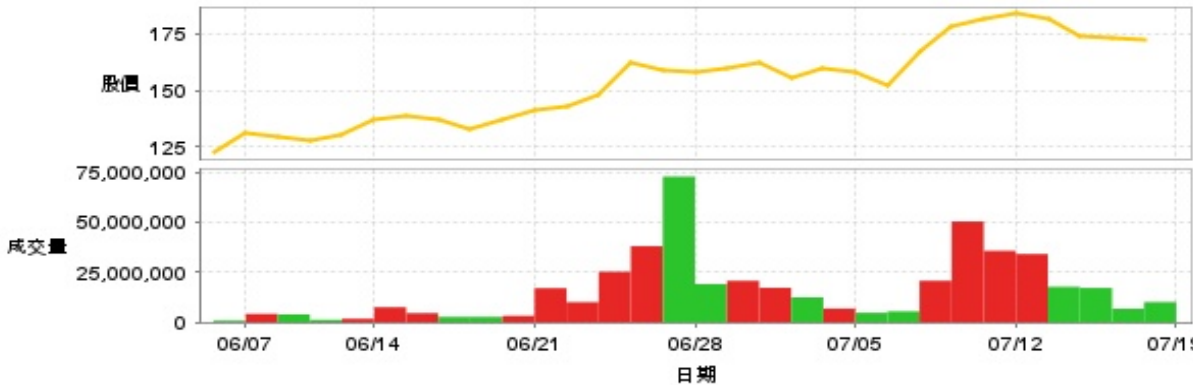
【+/-/X表示漲/跌/不比價】

公司基本資料

公司名稱	森崴能源股份有限公司
公司發言人	李心美
公司網址	http://www.shinfox.com.tw
實收資本額	新台幣 2,208,490,830
主要經營業務	能源開發工程服務 電廠維運(設備維修)太陽能發電廠 節能、儲能服務工程等全方位專業能源服務
上市日期	2021/11/15
產業類別	綠能環保

股價資訊

股價

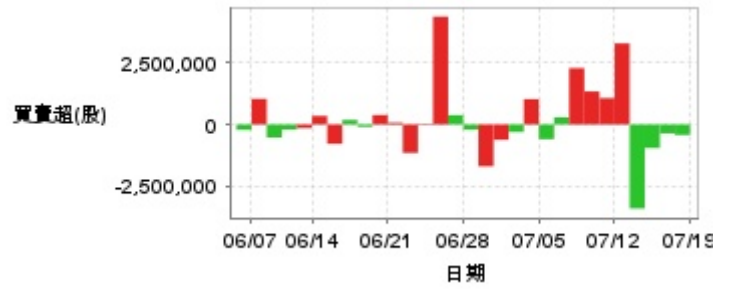


日期	收盤價	成交股數	日期	收盤價	成交股數	日期	收盤價	成交股數
7/18	172.5	10,192,136	7/4	159.5	6,931,602	6/20	137.5	3,305,573
7/17	173.0	6,836,327	7/3	155.5	12,517,029	6/19	133.0	2,771,848
7/16	174.0	17,213,680	7/2	162.5	17,280,073	6/18	137.5	2,774,539
7/15	181.5	17,786,204	7/1	160.0	20,796,539	6/17	138.5	4,655,723
7/12	184.0	34,130,459	6/28	158.0	19,131,883	6/14	137.5	7,596,514
7/11	181.5	35,741,350	6/27	159.0	72,772,372	6/13	130.5	1,850,505
7/10	178.0	50,377,503	6/26	162.5	38,062,128	6/12	128.0	1,293,879
7/9	167.5	20,806,058	6/25	148.0	25,321,393	6/11	129.5	4,032,363
7/8	152.5	5,528,886	6/24	143.0	10,139,499	6/7	131.5	4,290,046
7/5	158.5	4,805,425	6/21	141.0	17,099,771	6/6	122.5	917,980

投信買賣超



外資及陸資買賣超

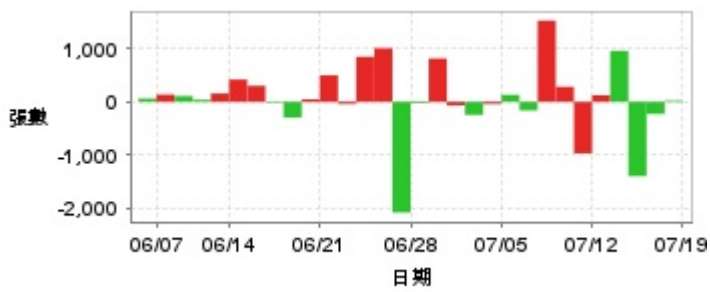


自營商買賣超

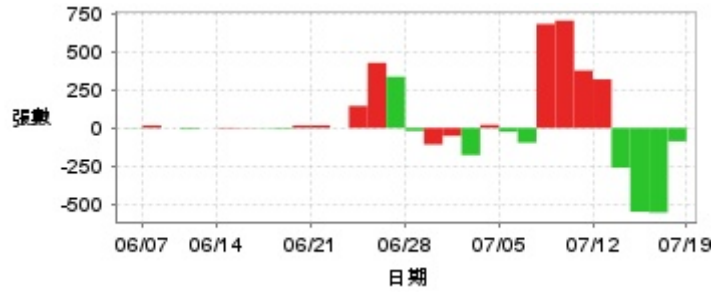


日期	投信買(+)/賣(-)超	自營商買(+)/賣(-)超	外資及陸資買(+)/賣(-)超	日期	投信買(+)/賣(-)超	自營商買(+)/賣(-)超	外資及陸資買(+)/賣(-)超
7/18	0	+8,266	-427,890	6/27	0	-50,822	+382,352
7/17	0	+21,744	-360,030	6/26	0	-78,884	+4,395,803
7/16	+122,000	-29,254	-959,311	6/25	-40,000	-52,559	+30,966
7/15	0	+3,325	-3,424,990	6/24	+488,000	+9,885	-1,157,000
7/12	0	-12,987	+3,303,850	6/21	0	-1,116	+75,170
7/11	0	-50,836	+1,074,891	6/20	0	+14,609	+387,000
7/10	0	-25,101	+1,346,217	6/19	0	+18,484	-95,000
7/9	0	+15,965	+2,296,710	6/18	0	+1,722	+185,950
7/8	0	-1,490	+291,050	6/17	0	-2,147	-790,200
7/5	0	+53,574	-598,000	6/14	0	+152	+348,780
7/4	0	+5,109	+1,033,885	6/13	0	+1,284	-147,098
7/3	0	+6,716	-307,070	6/12	0	-1,567	-209,600
7/2	0	+1,440	-625,942	6/11	0	-16,469	-533,010
7/1	-488,000	+8,063	-1,705,093	6/7	0	-9,177	+1,047,033
6/28	0	-2,008	-214,720	6/6	0	-5,501	-219,996

融資



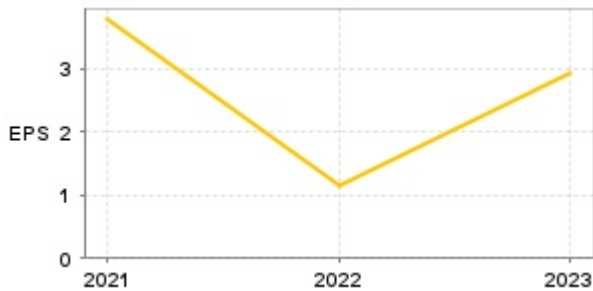
融券



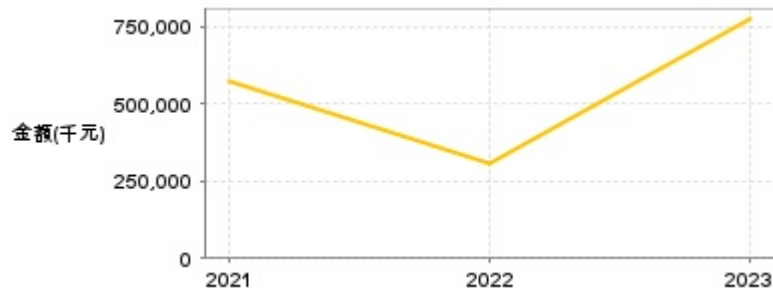
日期	融資張數	融券張數	日期	融資張數	融券張數	日期	融資張數	融券張數
7/18	+23	-87	7/4	-41	+20	6/20	+48	+16
7/17	-228	-553	7/3	-245	-177	6/19	-296	-5
7/16	-1,395	-548	7/2	-69	-52	6/18	-17	-2
7/15	+957	-260	7/1	+813	-108	6/17	+301	-2
7/12	+123	+318	6/28	-25	-19	6/14	+418	+4
7/11	-967	+376	6/27	-2,077	+335	6/13	+156	0
7/10	+283	+702	6/26	+1,005	+426	6/12	+38	-6
7/9	+1,523	+680	6/25	+844	+144	6/11	+108	0
7/8	-162	-96	6/24	-41	0	6/7	+136	+16
7/5	+131	-25	6/21	+497	+17	6/6	+62	-2

公司財務資訊彙整

每股盈餘

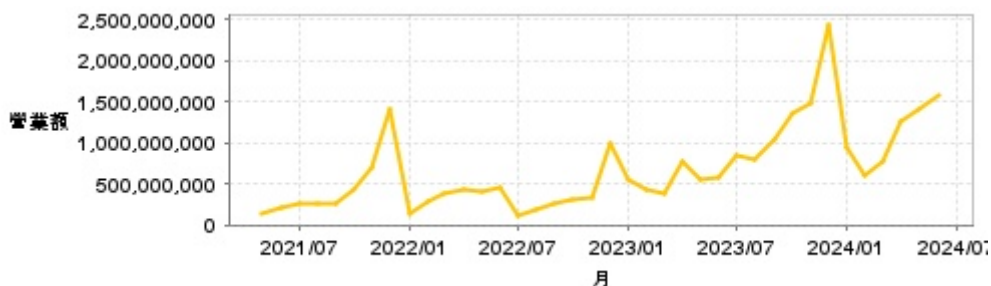


繼續營業單位稅前淨利



年度	第一季		半年度		前三季		全年度	
	每股盈餘	繼續營業單位稅前淨利(千元)	每股盈餘	繼續營業單位稅前淨利(千元)	每股盈餘	繼續營業單位稅前淨利(千元)	每股盈餘	繼續營業單位稅前淨利(千元)
2024年	0.46	112,276	-	-	-	-	-	-
2023年	0.26	73,275	0.61	181,142	1.17	338,030	2.94	772,253
2022年	0.29	61,376	0.50	115,960	0.61	168,257	1.14	309,136
2021年	-	-	-	-	-	-	3.78	572,529

月營收



月	營收	月	營收	月	營收	月	營收
2024/06	1,578,002,000	2023/06	568,488,000	2022/06	445,832,000	2021/06	221,624,000
2024/05	1,402,771,000	2023/05	556,486,000	2022/05	409,702,000	2021/05	130,124,000
2024/04	1,268,678,000	2023/04	774,438,000	2022/04	430,470,000		
2024/03	780,975,000	2023/03	386,503,000	2022/03	383,714,000		
2024/02	593,994,000	2023/02	439,427,000	2022/02	289,599,000		
2024/01	956,369,000	2023/01	562,579,000	2022/01	145,796,000		
2023/12	2,445,838,000	2022/12	994,166,000	2021/12	1,418,254,000		
2023/11	1,472,365,000	2022/11	322,837,000	2021/11	701,475,000		
2023/10	1,349,533,000	2022/10	306,935,000	2021/10	440,402,000		
2023/09	1,051,286,000	2022/09	264,788,000	2021/09	254,114,000		
2023/08	793,668,000	2022/08	189,516,000	2021/08	250,700,000		
2023/07	848,971,000	2022/07	117,837,000	2021/07	249,593,000		

本益比



日期	本益比	日期	本益比	日期	本益比
7/18	56.01	7/4	51.79	6/20	44.64
7/17	56.17	7/3	50.49	6/19	43.18
7/16	56.49	7/2	52.76	6/18	44.64
7/15	58.93	7/1	51.95	6/17	44.97
7/12	59.74	6/28	51.30	6/14	44.64
7/11	58.93	6/27	51.62	6/13	42.37
7/10	57.79	6/26	52.76	6/12	41.56
7/9	54.38	6/25	48.05	6/11	42.05
7/8	49.51	6/24	46.43	6/7	42.69
7/5	51.46	6/21	45.78	6/6	39.77

重大訊息

(詳細請參考 [MOPS](#) 網站)

主旨	發表時間
▶代重要子公司富崴能源股份有限公司公告董事會決議與聯貸銀行團 簽訂聯合授信合約	2024/07/17 17:10:24
▶公告本公司除息基準日等相關事宜暨轉換公司債 (森崴能源一)停止轉換期間	2024/07/12 15:39:30
▶本公司受邀參加富邦證券舉辦之線上法人說明會	2024/06/04 14:19:45
▶代子公司SHINFOX FAR EAST COMPANY PTE. LTD.公告 轉投資巴拿馬公司SFE HERCULES COMPANY CORPORATION	2024/05/31 16:19:55
▶公告本公司副總經理異動	2024/05/31 16:19:05

配股配息

股利年度	股東會日期	期別	現金股利(元/股)	盈餘配股(元/股)
112	2024/05/21	112	1.50000	0.00000
111	2023/05/24	111	0.50000	0.00000
110	2022/06/15	110	1.34129	1.34129
109	2021/06/21	109	1.00000	0.00000
108	2020/06/11	108	0.00000	0.00000