

生技醫療業

77.5 ▲ 2.3 最高78.9 | 最低  
75.6

【+/-/X表示漲/跌/不比價】

## 公司基本資料

|        |                         |
|--------|-------------------------|
| 公司名稱   | 晉弘科技股份有限公司              |
| 公司發言人  | 鄭竹明                     |
| 公司網址   | https://www.miis.com.tw |
| 實收資本額  | 新台幣 347,581,550         |
| 主要經營業務 | 醫療器材設計、製造及銷售            |
| 上市日期   | 2022/06/01              |
| 產業類別   | 生技醫療業                   |

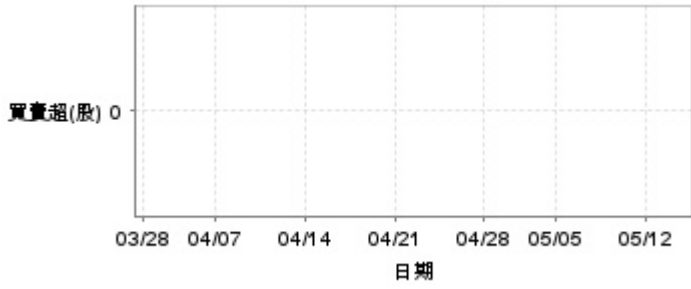
## 股價資訊

## 股價

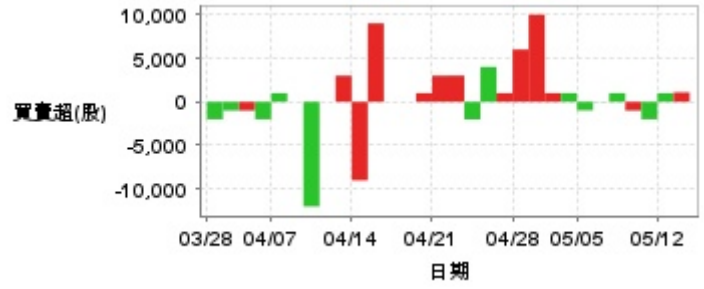


| 日期   | 收盤價  | 成交股數   | 日期   | 收盤價  | 成交股數   | 日期   | 收盤價  | 成交股數    |
|------|------|--------|------|------|--------|------|------|---------|
| 5/13 | 77.5 | 25,429 | 4/28 | 77.8 | 19,302 | 4/14 | 74.5 | 41,060  |
| 5/12 | 75.2 | 13,000 | 4/25 | 76.7 | 9,018  | 4/11 | 74.0 | 52,763  |
| 5/9  | 75.7 | 10,472 | 4/24 | 75.8 | 13,136 | 4/10 | 67.3 | 7,000   |
| 5/8  | 75.7 | 7,634  | 4/23 | 76.5 | 9,172  | 4/9  | 61.2 | 106,982 |
| 5/7  | 74.5 | 26,312 | 4/22 | 76.5 | 8,549  | 4/8  | 68.0 | 82,082  |
| 5/6  | 75.6 | 27,021 | 4/21 | 76.3 | 21,260 | 4/7  | 73.5 | 18,539  |
| 5/5  | 78.0 | 6,483  | 4/18 | 75.3 | 28,000 | 4/2  | 81.6 | 7,503   |
| 5/2  | 78.7 | 18,093 | 4/17 | 73.5 | 8,000  | 4/1  | 82.2 | 14,003  |
| 4/30 | 78.7 | 2,004  | 4/16 | 73.6 | 22,001 | 3/31 | 80.0 | 66,006  |
| 4/29 | 78.4 | 23,384 | 4/15 | 77.5 | 22,110 | 3/28 | 84.3 | 21,510  |

投信買賣超



外資及陸資買賣超

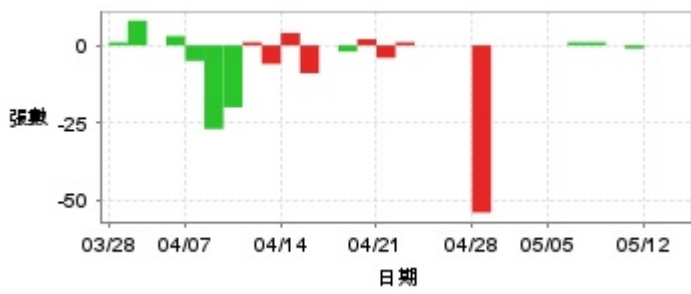


自營商買賣超

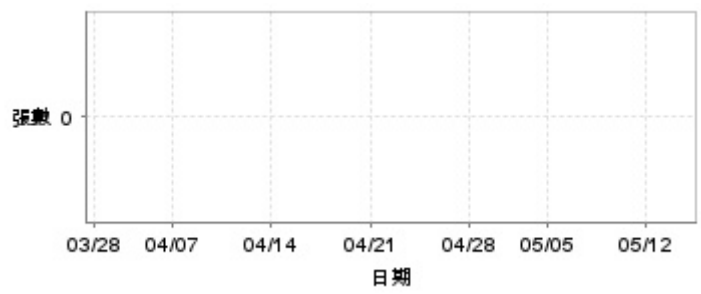


| 日期   | 投信買(+)/賣(-)超 | 自營商買(+)/賣(-)超 | 外資及陸資買(+)/賣(-)超 | 日期   | 投信買(+)/賣(-)超 | 自營商買(+)/賣(-)超 | 外資及陸資買(+)/賣(-)超 |
|------|--------------|---------------|-----------------|------|--------------|---------------|-----------------|
| 5/13 | 0            | +1,000        | +1,092          | 4/21 | 0            | +9,000        | +3,000          |
| 5/12 | 0            | 0             | +1,000          | 4/18 | 0            | 0             | +1,000          |
| 5/9  | 0            | +1,000        | -2,000          | 4/17 | 0            | 0             | 0               |
| 5/8  | 0            | 0             | -1,000          | 4/16 | 0            | 0             | 0               |
| 5/7  | 0            | 0             | +1,000          | 4/15 | 0            | 0             | +9,000          |
| 5/6  | 0            | +1,000        | -21             | 4/14 | 0            | -1,000        | -9,000          |
| 5/5  | 0            | 0             | -979            | 4/11 | 0            | 0             | +3,000          |
| 5/2  | 0            | 0             | +1,000          | 4/10 | 0            | 0             | 0               |
| 4/30 | 0            | 0             | +1,000          | 4/9  | 0            | -3,000        | -12,000         |
| 4/29 | 0            | 0             | +10,000         | 4/8  | 0            | +1,000        | 0               |
| 4/28 | 0            | 0             | +6,000          | 4/7  | 0            | 0             | +1,000          |
| 4/25 | 0            | 0             | +1,000          | 4/2  | 0            | +1,000        | -2,000          |
| 4/24 | 0            | 0             | +4,000          | 4/1  | 0            | +1,000        | -1,000          |
| 4/23 | 0            | 0             | -2,010          | 3/31 | 0            | -1,000        | -1,000          |
| 4/22 | 0            | 0             | +3,010          | 3/28 | 0            | 0             | -2,000          |

融資



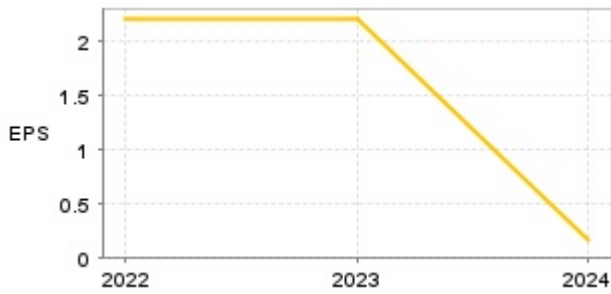
融券



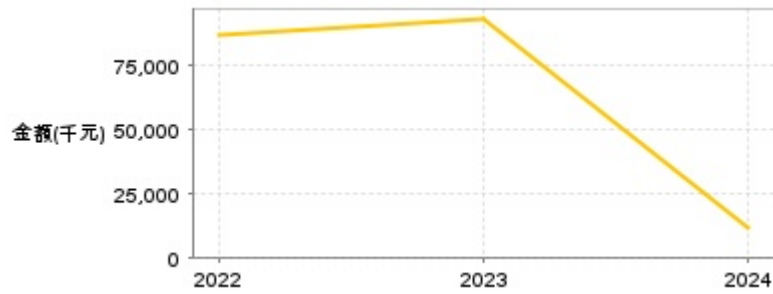
| 日期   | 融資張數 | 融券張數 | 日期   | 融資張數 | 融券張數 | 日期   | 融資張數 | 融券張數 |
|------|------|------|------|------|------|------|------|------|
| 5/13 | 0    | 0    | 4/28 | -54  | 0    | 4/14 | +4   | 0    |
| 5/12 | 0    | 0    | 4/25 | 0    | 0    | 4/11 | -6   | 0    |
| 5/9  | -1   | 0    | 4/24 | 0    | 0    | 4/10 | +1   | 0    |
| 5/8  | 0    | 0    | 4/23 | 0    | 0    | 4/9  | -20  | 0    |
| 5/7  | +1   | 0    | 4/22 | +1   | 0    | 4/8  | -27  | 0    |
| 5/6  | +1   | 0    | 4/21 | -4   | 0    | 4/7  | -5   | 0    |
| 5/5  | 0    | 0    | 4/18 | +2   | 0    | 4/2  | +3   | 0    |
| 5/2  | 0    | 0    | 4/17 | -2   | 0    | 4/1  | 0    | 0    |
| 4/30 | 0    | 0    | 4/16 | 0    | 0    | 3/31 | +8   | 0    |
| 4/29 | 0    | 0    | 4/15 | -9   | 0    | 3/28 | +1   | 0    |

公司財務資訊彙整

每股盈餘

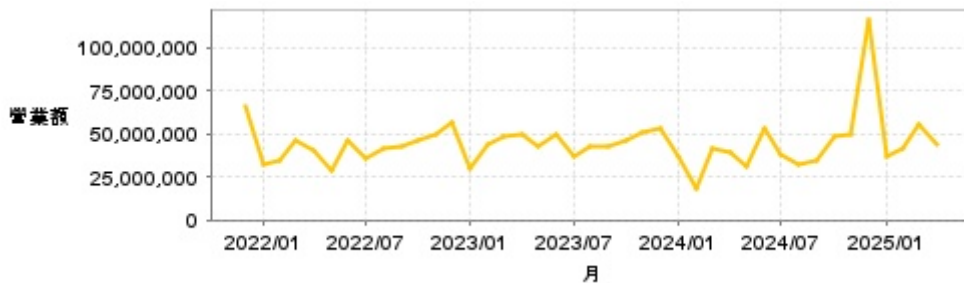


繼續營業單位稅前淨利



| 年度    | 第一季   |                | 半年度   |                | 前三季   |                | 全年度  |                |
|-------|-------|----------------|-------|----------------|-------|----------------|------|----------------|
|       | 每股盈餘  | 繼續營業單位稅前淨利(千圓) | 每股盈餘  | 繼續營業單位稅前淨利(千圓) | 每股盈餘  | 繼續營業單位稅前淨利(千圓) | 每股盈餘 | 繼續營業單位稅前淨利(千圓) |
| 2025年 | 0.04  | 5,751          | -     | -              | -     | -              | -    | -              |
| 2024年 | -0.30 | -12,069        | -0.23 | -6,609         | -0.88 | -32,533        | 0.16 | 12,216         |
| 2023年 | 0.39  | 16,986         | 1.25  | 51,091         | 1.75  | 72,287         | 2.20 | 92,981         |
| 2022年 | -     | -              | 1.00  | 37,634         | 1.70  | 66,832         | 2.20 | 87,412         |

### 月營收



| 月       | 營收          | 月       | 營收         | 月       | 營收         | 月       | 營收         |
|---------|-------------|---------|------------|---------|------------|---------|------------|
| 2025/04 | 43,385,000  | 2024/04 | 39,416,000 | 2023/04 | 49,163,000 | 2022/04 | 40,785,000 |
| 2025/03 | 55,468,000  | 2024/03 | 41,329,000 | 2023/03 | 48,509,000 | 2022/03 | 46,504,000 |
| 2025/02 | 41,177,000  | 2024/02 | 18,748,000 | 2023/02 | 44,126,000 | 2022/02 | 34,234,000 |
| 2025/01 | 37,011,000  | 2024/01 | 37,026,000 | 2023/01 | 29,652,000 | 2022/01 | 32,571,000 |
| 2024/12 | 116,483,000 | 2023/12 | 53,266,000 | 2022/12 | 56,430,000 | 2021/12 | 65,609,000 |
| 2024/11 | 50,135,000  | 2023/11 | 50,659,000 | 2022/11 | 50,071,000 |         |            |
| 2024/10 | 48,533,000  | 2023/10 | 46,182,000 | 2022/10 | 45,700,000 |         |            |
| 2024/09 | 34,060,000  | 2023/09 | 42,974,000 | 2022/09 | 42,846,000 |         |            |
| 2024/08 | 32,335,000  | 2023/08 | 42,583,000 | 2022/08 | 42,049,000 |         |            |
| 2024/07 | 37,739,000  | 2023/07 | 36,845,000 | 2022/07 | 36,224,000 |         |            |
| 2024/06 | 52,605,000  | 2023/06 | 50,067,000 | 2022/06 | 46,029,000 |         |            |
| 2024/05 | 30,511,000  | 2023/05 | 43,122,000 | 2022/05 | 28,645,000 |         |            |

### 本益比



| 日期   | 本益比    | 日期   | 本益比    | 日期   | 本益比    |
|------|--------|------|--------|------|--------|
| 5/13 | 155.00 | 4/28 | 486.25 | 4/14 | 465.62 |
| 5/12 | 470.00 | 4/25 | 479.38 | 4/11 | 462.50 |
| 5/9  | 473.12 | 4/24 | 473.75 | 4/10 | 420.62 |
| 5/8  | 473.12 | 4/23 | 478.12 | 4/9  | 382.50 |
| 5/7  | 465.62 | 4/22 | 478.12 | 4/8  | 425.00 |
| 5/6  | 472.50 | 4/21 | 476.88 | 4/7  | 459.38 |
| 5/5  | 487.50 | 4/18 | 470.62 | 4/2  | 510.00 |
| 5/2  | 491.88 | 4/17 | 459.38 | 4/1  | 513.75 |
| 4/30 | 491.88 | 4/16 | 460.00 | 3/31 | 500.00 |
| 4/29 | 490.00 | 4/15 | 484.38 | 3/28 | 526.88 |

## 重大訊息

(詳細請參考 [MOPS](#) 網站)

| 主旨                                      | 發表時間                |
|---|---------------------|
| ▶公告本公司董事會通過114年第一季合併財務報告                | 2025/05/13 16:19:54 |
| ▶公告本公司114年第一季合併財務報告董事會預計召開日期 為114年5月13日 | 2025/05/05 16:52:12 |
| ▶公告本公司114年第一季合併財務報告董事會預計召開日期 為114年5月13日 | 2025/05/05 16:52:12 |
| ▶公告本公司董事會決議買回庫藏股(更正買回股份總金額上限)           | 2025/04/18 17:38:04 |
| ▶公告本公司董事會通過113年度合併財務報告                  | 2025/03/12 17:33:57 |

## 配股配息

| 股利年度 | 股東會日期      | 期別  | 現金股利(元/股) | 盈餘配股(元/股) |
|------|------------|-----|-----------|-----------|
| 113  | 2025/06/19 | 113 | 0.50000   | 0.00000   |
| 112  | 2024/06/21 | 112 | 1.80000   | 0.00000   |
| 111  | 2023/06/15 | 111 | 1.80000   | 0.00000   |
| 110  | 2022/06/17 | 110 | 1.77266   | 0.00000   |
| 109  | 2021/06/25 | 109 | 0.60000   | 1.60000   |