

半導體業

266.5 ▼ 4.0 最高271.0 | 最低  
265.5

【+/-/X表示漲/跌/不比價】

## 公司基本資料

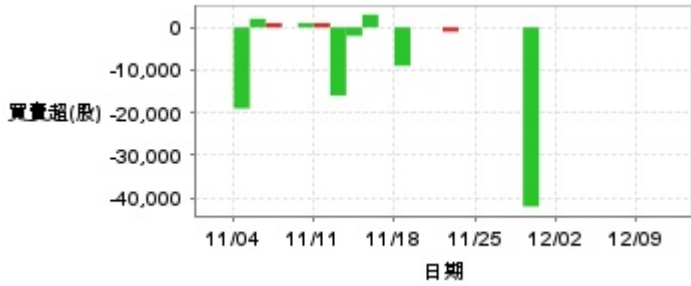
公司名稱	采鈺科技股份有限公司
公司發言人	陳恒真
公司網址	http://www.viseratech.com
實收資本額	新台幣 3,171,091,190
主要經營業務	彩色濾光膜產品相關之研究、設計、製造、銷售及封裝測試
上市日期	2022/06/30
產業類別	半導體業

## 股價資訊

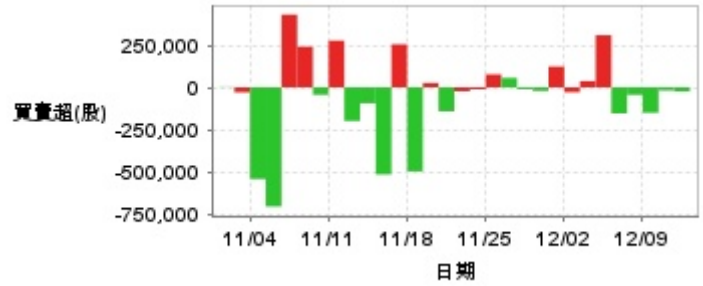


日期	收盤價	成交股數	日期	收盤價	成交股數	日期	收盤價	成交股數
12/11	266.5	589,171	11/27	266.0	566,578	11/13	280.0	394,063
12/10	270.5	259,604	11/26	272.0	373,305	11/12	282.5	598,868
12/9	270.5	403,334	11/25	277.5	414,384	11/11	289.0	690,302
12/6	273.0	453,182	11/22	274.0	841,847	11/8	283.5	604,938
12/5	275.0	838,970	11/21	269.5	626,090	11/7	287.0	668,846
12/4	275.0	761,793	11/20	264.0	562,136	11/6	281.0	1,248,733
12/3	265.0	508,114	11/19	266.0	799,402	11/5	275.0	1,250,160
12/2	263.5	451,445	11/18	262.0	1,162,507	11/4	277.0	1,198,328
11/29	262.5	476,858	11/15	274.0	643,804	11/1	285.0	654,234
11/28	259.5	905,123	11/14	270.5	1,580,788	10/30	281.0	350,287

投信買賣超



外資及陸資買賣超

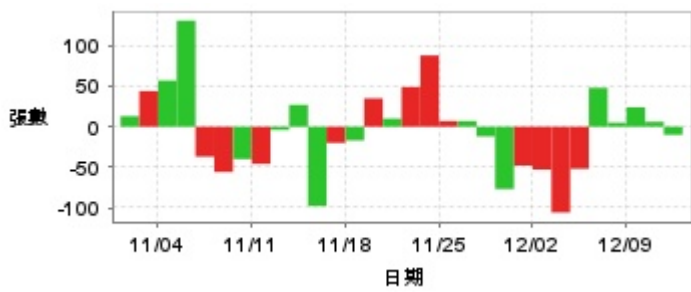


自營商買賣超

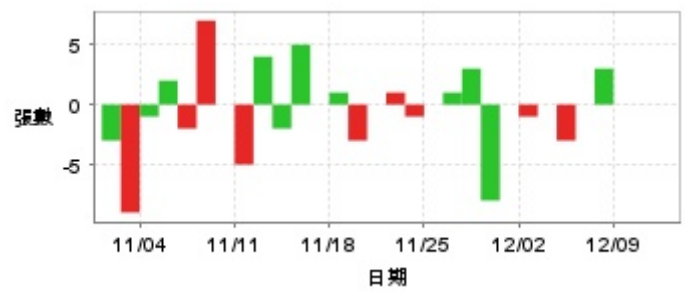


日期	投信買(+)/賣(-)超	自營商買(+)/賣(-)超	外資及陸資買(+)/賣(-)超	日期	投信買(+)/賣(-)超	自營商買(+)/賣(-)超	外資及陸資買(+)/賣(-)超
12/11	0	-5,240	-23,883	11/20	0	+7,068	-141,946
12/10	0	-5,421	-18,354	11/19	0	+11,026	+26,000
12/9	0	-6,292	-150,368	11/18	-9,000	-43,398	-497,833
12/6	0	-3,000	-44,188	11/15	0	+4,074	+255,350
12/5	0	-2,191	-154,000	11/14	+3,000	-45,374	-515,980
12/4	0	+19,000	+309,096	11/13	-2,000	-15,562	-93,990
12/3	0	+4,818	+37,113	11/12	-16,000	-15,000	-199,020
12/2	0	+7,905	-28,715	11/11	+1,000	-2,000	+277,020
11/29	0	-7,801	+123,264	11/8	+1,000	-10,638	-43,869
11/28	-42,000	-22,751	-21,000	11/7	0	+15,000	+241,136
11/27	0	-2,002	-10,831	11/6	+1,000	+14,661	+431,035
11/26	0	-4,000	+56,000	11/5	+2,000	-4,543	-706,000
11/25	0	+12,000	+77,043	11/4	-19,000	-8,912	-543,000
11/22	0	+11,000	-12,000	11/1	0	-17,000	-29,545
11/21	-1,000	+990	-23,000	10/30	0	-13,935	+2,000

融資



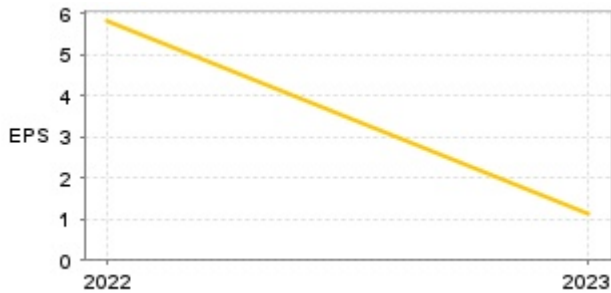
融券



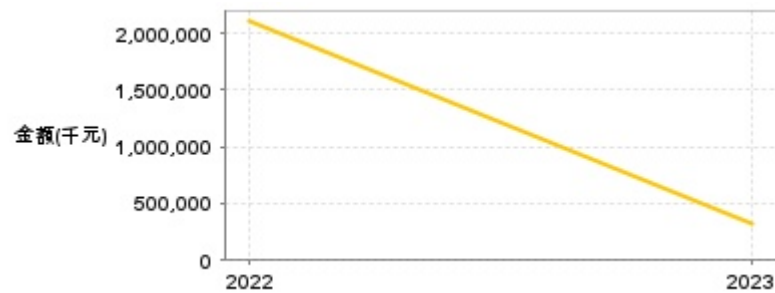
日期	融資張數	融券張數	日期	融資張數	融券張數	日期	融資張數	融券張數
12/11	-10	0	11/27	-12	+3	11/13	+27	-2
12/10	+6	0	11/26	+7	+1	11/12	-4	+4
12/9	+24	0	11/25	+7	0	11/11	-46	-5
12/6	+5	+3	11/22	+88	-1	11/8	-40	0
12/5	+48	0	11/21	+49	+1	11/7	-56	+7
12/4	-52	-3	11/20	+10	0	11/6	-37	-2
12/3	-106	0	11/19	+35	-3	11/5	+131	+2
12/2	-53	-1	11/18	-17	+1	11/4	+57	-1
11/29	-48	0	11/15	-20	0	11/1	+44	-9
11/28	-77	-8	11/14	-98	+5	10/30	+13	-3

## 公司財務資訊彙整

每股盈餘

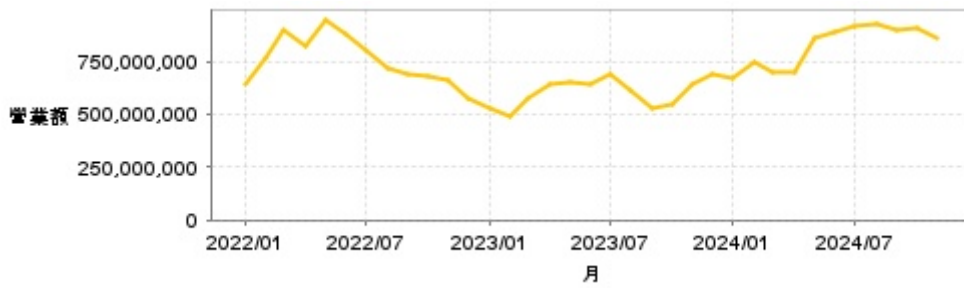


繼續營業單位稅前淨利



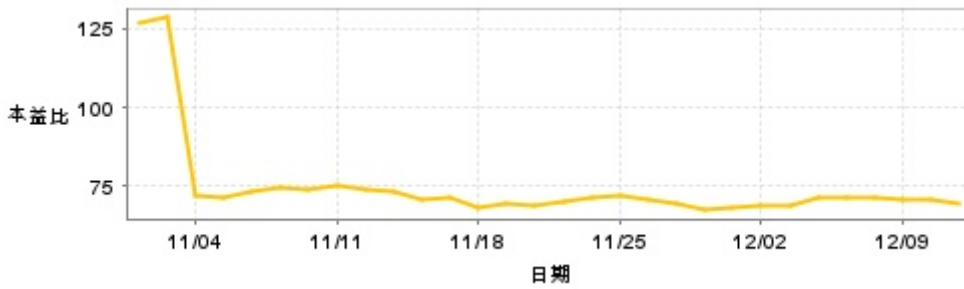
年度	第一季		半年度		前三季		全年度	
	每股盈餘	繼續營業單位稅前淨利(千元)	每股盈餘	繼續營業單位稅前淨利(千元)	每股盈餘	繼續營業單位稅前淨利(千元)	每股盈餘	繼續營業單位稅前淨利(千元)
2024年	0.57	218,010	1.91	710,119	3.73	1,415,763	-	-
2023年	0.24	96,429	0.81	257,861	1.03	311,431	1.13	315,352
2022年	-	-	3.91	1,391,634	5.08	1,868,857	5.80	2,100,449

### 月營收



月	營收	月	營收	月	營收
2024/11	856,262,000	2023/11	639,208,000	2022/11	657,787,000
2024/10	904,867,000	2023/10	551,110,000	2022/10	684,347,000
2024/09	902,408,000	2023/09	529,410,000	2022/09	690,456,000
2024/08	928,965,000	2023/08	609,446,000	2022/08	719,034,000
2024/07	919,510,000	2023/07	689,844,000	2022/07	805,256,000
2024/06	892,440,000	2023/06	643,029,000	2022/06	878,524,000
2024/05	862,590,000	2023/05	654,731,000	2022/05	949,900,000
2024/04	698,251,000	2023/04	639,114,000	2022/04	821,991,000
2024/03	699,689,000	2023/03	578,157,000	2022/03	893,777,000
2024/02	743,556,000	2023/02	488,499,000	2022/02	762,876,000
2024/01	666,117,000	2023/01	524,825,000	2022/01	638,898,000
2023/12	689,555,000	2022/12	574,302,000		

### 本益比



日期	本益比	日期	本益比	日期	本益比
12/11	69.58	11/27	69.45	11/13	73.11
12/10	70.63	11/26	71.02	11/12	73.76
12/9	70.63	11/25	72.45	11/11	75.46
12/6	71.28	11/22	71.54	11/8	74.02
12/5	71.80	11/21	70.37	11/7	74.93
12/4	71.80	11/20	68.93	11/6	73.37
12/3	69.19	11/19	69.45	11/5	71.80
12/2	68.80	11/18	68.41	11/4	72.32
11/29	68.54	11/15	71.54	11/1	128.38
11/28	67.75	11/14	70.63	10/30	126.58

## 重大訊息

(詳細請參考 [MOPS](#) 網站)

主旨	發表時間
▶公告本公司受邀參加機構投資人說明會	2024/12/05 16:40:23
▶公告本公司民國113年第3季財務報告董事會召開日期	2024/10/24 16:04:23
▶澄清113/9/18經濟日報報導	2024/09/19 10:38:47
▶公告本公司受邀參加機構投資人說明會	2024/09/05 14:08:36
▶澄清113/8/1經濟日報報導	2024/08/02 10:22:28

## 配股配息

股利年度	股東會日期	期別	現金股利(元/股)	盈餘配股(元/股)
112	2024/05/22	112	1.00000	0.00000
111	2023/05/24	111	2.00000	0.00000
110	2022/05/24	110	2.00000	0.00000
109	2021/06/22	109	1.98654	0.00000