

生技醫療業

232.0 ▲ 13.0 最高235.0 | 最低
217.0

【+/-/X表示漲/跌/不比價】

公司基本資料

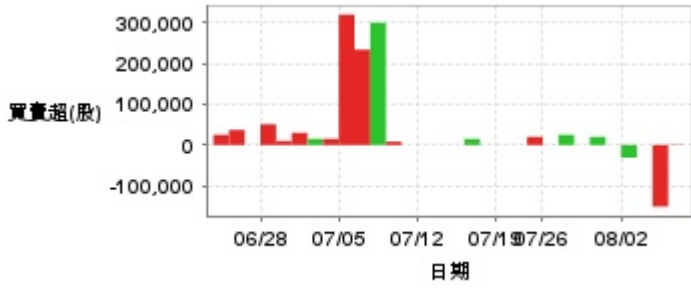
公司名稱	視陽光學股份有限公司
公司發言人	吳滄松
公司網址	www.viscovision.com.tw
實收資本額	新台幣 630,000,000
主要經營業務	拋棄式隱形眼鏡製造及銷售
上市日期	2022/11/28
產業類別	生技醫療業

股價資訊

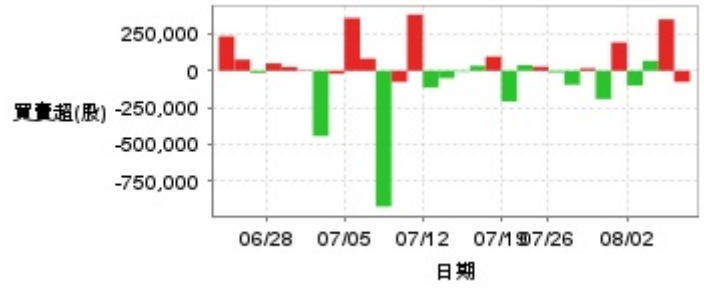


日期	收盤價	成交股數	日期	收盤價	成交股數	日期	收盤價	成交股數
8/7	232.0	542,875	7/22	262.5	333,862	7/8	294.5	1,248,674
8/6	219.0	1,041,003	7/19	266.0	399,369	7/5	290.5	1,124,625
8/5	218.0	657,041	7/18	274.5	722,673	7/4	283.0	566,493
8/2	242.0	330,099	7/17	272.5	949,327	7/3	281.0	1,580,872
8/1	256.0	516,358	7/16	281.0	497,336	7/2	290.5	1,019,125
7/31	246.5	562,969	7/15	284.5	481,704	7/1	282.5	559,836
7/30	258.5	231,230	7/12	288.0	709,947	6/28	281.0	355,105
7/29	255.5	466,580	7/11	292.5	1,284,160	6/27	278.5	754,209
7/26	259.5	226,081	7/10	286.0	1,816,466	6/26	285.0	437,668
7/23	264.0	266,076	7/9	283.0	2,727,760	6/25	284.5	840,718

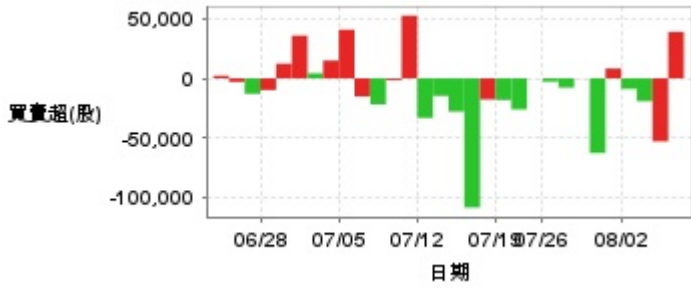
投信買賣超



外資及陸資買賣超

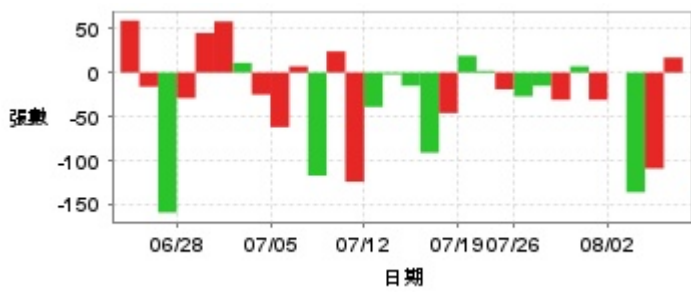


自營商買賣超

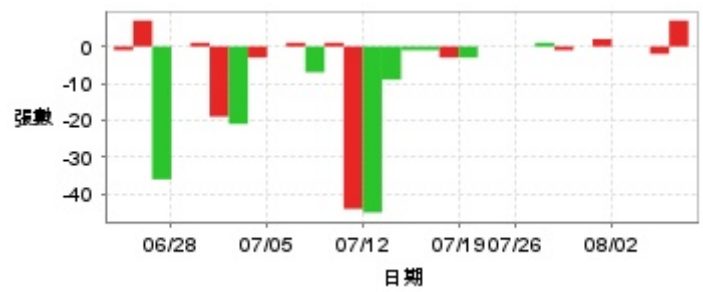


日期	投信買(+)/賣(-)超	自營商買(+)/賣(-)超	外資及陸資買(+)/賣(-)超	日期	投信買(+)/賣(-)超	自營商買(+)/賣(-)超	外資及陸資買(+)/賣(-)超
8/7	+1,000	+39,137	-75,781	7/15	0	-14,738	-50,116
8/6	-151,000	-53,058	+350,000	7/12	0	-33,281	-114,000
8/5	0	-19,247	+68,107	7/11	0	+52,841	+382,370
8/2	-31,000	-8,894	-101,000	7/10	+8,000	-1,416	-76,000
8/1	0	+8,301	+193,000	7/9	+300,000	-21,902	-923,637
7/31	+20,000	-62,897	-192,000	7/8	+234,000	-15,213	+83,000
7/30	0	+55	+17,000	7/5	+320,000	+41,000	+359,000
7/29	+25,000	-7,758	-95,000	7/4	+15,000	+14,992	-20,000
7/26	0	-2,752	-10,326	7/3	+15,000	+4,310	-444,000
7/23	+20,000	+18	+27,636	7/2	+30,000	+36,000	+4,375
7/22	0	-26,146	+38,000	7/1	+10,000	+12,355	+26,000
7/19	0	-18,233	-209,000	6/28	+51,000	-9,824	+50,375
7/18	0	-17,769	+96,976	6/27	0	-13,023	-14,000
7/17	+15,000	-108,756	+33,949	6/26	+37,000	-3,000	+76,000
7/16	0	-27,964	-6,000	6/25	+25,000	+2,142	+235,000

融資



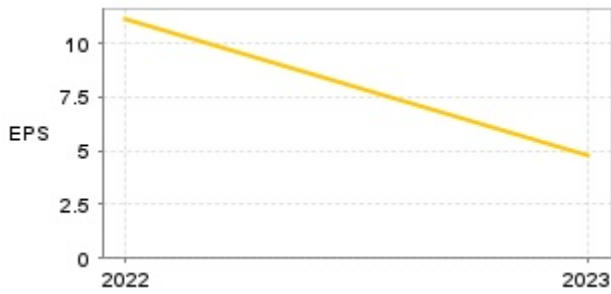
融券



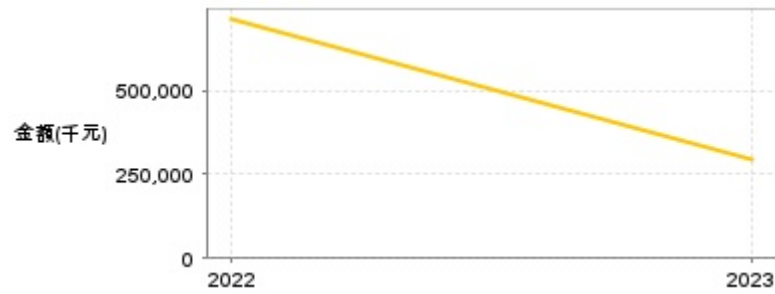
日期	融資張數	融券張數	日期	融資張數	融券張數	日期	融資張數	融券張數
8/7	+17	+7	7/22	+2	0	7/8	+7	+1
8/6	-109	-2	7/19	+19	-3	7/5	-62	0
8/5	-136	0	7/18	-46	-3	7/4	-25	-3
8/2	0	0	7/17	-91	-1	7/3	+11	-21
8/1	-31	+2	7/16	-15	-1	7/2	+58	-19
7/31	+7	0	7/15	-2	-9	7/1	+45	+1
7/30	-31	-1	7/12	-39	-45	6/28	-29	0
7/29	-15	+1	7/11	-124	-44	6/27	-159	-36
7/26	-27	0	7/10	+24	+1	6/26	-16	+7
7/23	-19	0	7/9	-117	-7	6/25	+59	-1

公司財務資訊彙整

每股盈餘



繼續營業單位稅前淨利



年度	第一季		半年度		前三季		全年度	
	每股盈餘	繼續營業單位稅前淨利(千元)	每股盈餘	繼續營業單位稅前淨利(千元)	每股盈餘	繼續營業單位稅前淨利(千元)	每股盈餘	繼續營業單位稅前淨利(千元)
2024年	2.70	196,185	4.99	385,109	-	-	-	-
2023年	0.62	23,205	1.52	105,505	3.11	219,848	4.79	296,081
2022年	-	-	-	-	-	-	11.11	712,789

月營收



月	營收	月	營收	月	營收
2024/06	344,691,000	2023/06	218,479,000	2022/06	308,412,000
2024/05	296,790,000	2023/05	156,077,000	2022/05	183,738,000
2024/04	268,785,000	2023/04	159,770,000		
2024/03	251,138,000	2023/03	189,976,000		
2024/02	327,200,000	2023/02	142,125,000		
2024/01	236,306,000	2023/01	192,644,000		
2023/12	258,026,000	2022/12	215,124,000		
2023/11	206,287,000	2022/11	221,183,000		
2023/10	218,136,000	2022/10	249,787,000		
2023/09	228,605,000	2022/09	247,002,000		
2023/08	232,917,000	2022/08	269,335,000		
2023/07	188,436,000	2022/07	198,107,000		

本益比



日期	本益比	日期	本益比	日期	本益比
8/7	33.77	7/22	38.21	7/8	42.87
8/6	31.88	7/19	38.72	7/5	42.29
8/5	31.73	7/18	39.96	7/4	41.19
8/2	35.23	7/17	39.67	7/3	40.90
8/1	37.26	7/16	40.90	7/2	42.29
7/31	35.88	7/15	41.41	7/1	41.12
7/30	37.63	7/12	41.92	6/28	40.90
7/29	37.19	7/11	42.58	6/27	40.54
7/26	37.77	7/10	41.63	6/26	41.48
7/23	38.43	7/9	41.19	6/25	41.41

重大訊息

(詳細請參考 [MOPS](#) 網站)

主旨	發表時間
▶公告本公司董事會通過113年度第二季合併財務報表	2024/08/07 17:38:21
▶公告本公司董事會決議113年上半年度不分派盈餘	2024/08/07 17:44:48
▶公告本公司113年度第二季合併財務報告提報董事會日期	2024/07/30 16:30:43
▶公告本公司113年現金股利配息基準日	2024/07/09 16:16:21
▶公告本公司受邀參加華南永昌證券舉辦之線上法人說明會	2024/05/24 15:02:13

配股配息

股利年度	股東會日期	期別	現金股利(元/股)	盈餘配股(元/股)
113	-	H1	0.00000	0.00000
112	-	H2	2.40000	0.00000
112	-	H1	0.00000	0.00000
111	-	H2	5.50000	0.00000
111	-	H1	0.00000	0.00000
110	-	H2	4.00000	0.00000