

ADVANCED ENERGY SOLUTION HOLDING CO., LTD.

產製日期: 2025/05/13

股票代號:6781

電子零組件業

962.0 ▼ 1.0 最高978.0 | 最低 950.0

【+/-/X表示漲/跌/不比價】

公司基本資料

公司名稱	ADVANCED ENERGY SOLUTION HOLDING CO., LTD.
公司發言人	陳柏達
公司網址	http://www.advancedenergysolution.com.tw/
實收資本額	新台幣 854,187,800
主要經營業務	鋰電池模組之研發、生產及銷售，並提供相關售後服務。
上市日期	2021/03/22
產業類別	電子零組件業

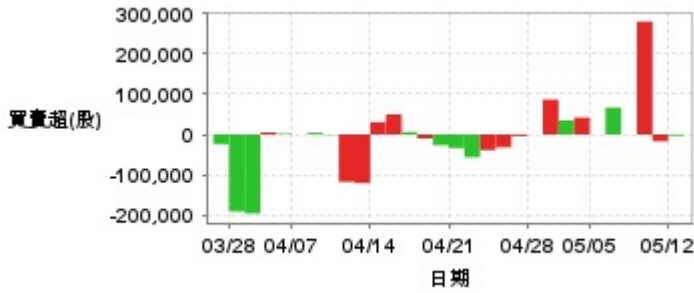
股價資訊

股價



日期	收盤價	成交股數	日期	收盤價	成交股數	日期	收盤價	成交股數
5/12	962.0	1,358,421	4/25	791.0	1,309,554	4/11	717.0	2,637,267
5/9	963.0	2,627,407	4/24	770.0	1,265,827	4/10	702.0	543,806
5/8	962.0	3,843,556	4/23	755.0	1,361,197	4/9	639.0	480,826
5/7	901.0	2,273,778	4/22	725.0	1,488,539	4/8	710.0	313,606
5/6	916.0	2,851,274	4/21	734.0	858,616	4/7	788.0	77,714
5/5	931.0	3,402,234	4/18	755.0	989,973	4/2	875.0	1,420,267
5/2	895.0	2,886,319	4/17	761.0	1,684,556	4/1	875.0	2,288,285
4/30	848.0	2,705,853	4/16	751.0	2,654,529	3/31	833.0	2,907,090
4/29	852.0	2,518,190	4/15	792.0	2,992,595	3/28	925.0	2,112,181
4/28	796.0	648,079	4/14	732.0	2,509,269	3/27	1000.0	1,023,861

投信買賣超



外資及陸資買賣超



自營商買賣超

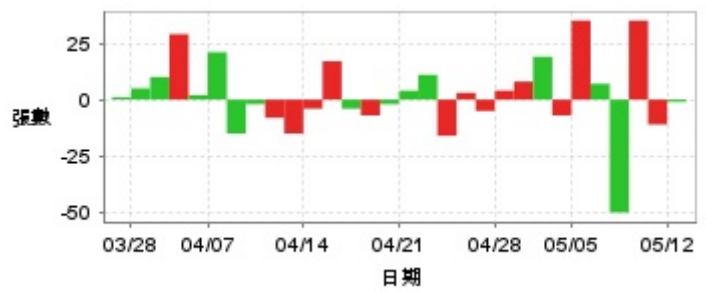


日期	投信買(+)/賣(-)超	自營商買(+)/賣(-)超	外資及陸資買(+)/賣(-)超	日期	投信買(+)/賣(-)超	自營商買(+)/賣(-)超	外資及陸資買(+)/賣(-)超
5/12	-3,000	-30,276	-81,450	4/18	-27,000	-45,818	-3,225
5/9	-17,000	-9,579	-259,785	4/17	-10,000	+2,567	+14,254
5/8	+281,000	-120,898	+356,976	4/16	+6,000	-15,699	+140,293
5/7	0	-62,594	-61,865	4/15	+50,000	+16,256	-337,362
5/6	+67,000	+21,535	-366,632	4/14	+30,500	-967	-31,042
5/5	0	-25,376	+212,175	4/11	-121,000	+11,831	+438,649
5/2	+42,000	+29,676	-84,470	4/10	-118,000	-10,000	-36,316
4/30	+35,000	-15,511	-23,102	4/9	-1,000	-8,899	+233,280
4/29	+87,000	+8,954	-190,807	4/8	+4,000	+49	+110,112
4/28	0	+104	-66,442	4/7	0	-673	+57,000
4/25	-4,000	+28,176	-21,433	4/2	+2,000	+625	+72,266
4/24	-32,000	-3,197	+192,245	4/1	+5,000	-1,008	+7,182
4/23	-39,000	-32,603	+78,971	3/31	-197,000	-44,356	+1,248,972
4/22	-57,000	-1,349	+192,211	3/28	-192,000	-91,742	+306,444
4/21	-34,000	-7,490	+228,995	3/27	-24,000	-15,959	-12,099

融資



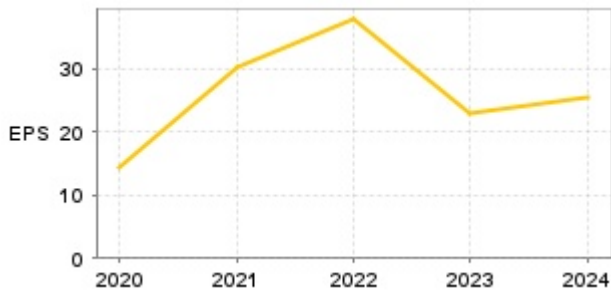
融券



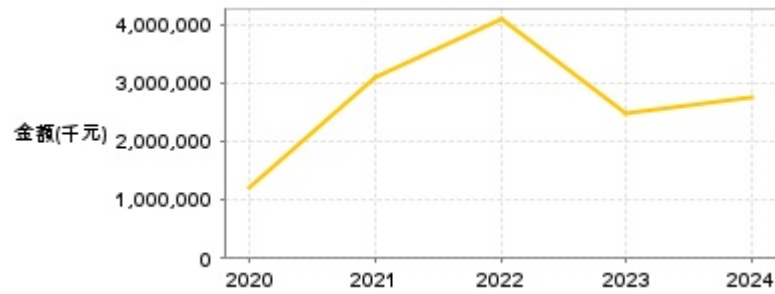
日期	融資張數	融券張數	日期	融資張數	融券張數	日期	融資張數	融券張數
5/12	+6	-1	4/25	-42	-5	4/11	-57	-15
5/9	-49	-11	4/24	-12	+3	4/10	+51	-8
5/8	-416	+35	4/23	+4	-16	4/9	-287	-2
5/7	-68	-50	4/22	-103	+11	4/8	-136	-15
5/6	-34	+7	4/21	-70	+4	4/7	-37	+21
5/5	+18	+35	4/18	+4	-2	4/2	+35	+2
5/2	+100	-7	4/17	-5	-7	4/1	-139	+29
4/30	+32	+19	4/16	-116	-4	3/31	-1,038	+10
4/29	+5	+8	4/15	+156	+17	3/28	-94	+5
4/28	-9	+4	4/14	+11	-4	3/27	+34	+1

公司財務資訊彙整

每股盈餘

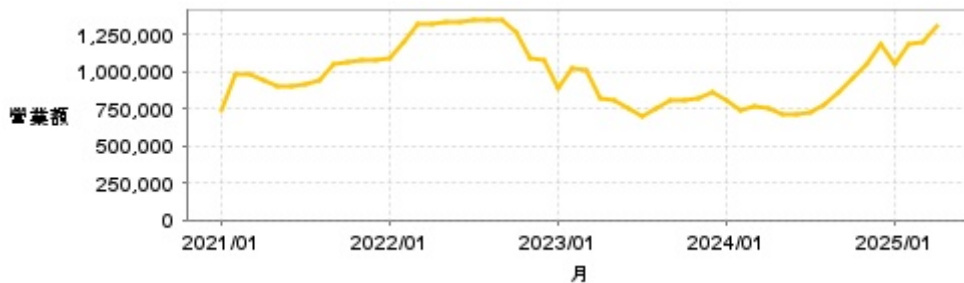


繼續營業單位稅前淨利



年度	第一季		半年度		前三季		全年度	
	每股盈餘	繼續營業單位稅前淨利(千元)	每股盈餘	繼續營業單位稅前淨利(千元)	每股盈餘	繼續營業單位稅前淨利(千元)	每股盈餘	繼續營業單位稅前淨利(千元)
2024年	5.41	585,244	10.63	1,150,156	16.90	1,834,530	25.39	2,753,708
2023年	7.19	777,905	12.34	1,335,027	17.57	1,900,636	23.04	2,485,306
2022年	8.73	941,434	18.56	2,003,107	29.25	3,162,877	37.67	4,073,344
2021年	9.29	760,093	16.00	1,513,560	23.06	2,292,859	30.18	3,086,942
2020年	-	-	-	-	-	-	14.17	1,201,270

月營收



月	營收	月	營收	月	營收	月	營收	月	營收
2025/04	1,306,221	2024/04	745,409	2023/04	816,297	2022/04	1,318,481	2021/04	938,269
2025/03	1,198,253	2024/03	765,803	2023/03	1,013,050	2022/03	1,312,531	2021/03	979,200
2025/02	1,188,514	2024/02	732,902	2023/02	1,022,700	2022/02	1,201,230	2021/02	975,517
2025/01	1,051,577	2024/01	808,354	2023/01	885,028	2022/01	1,091,709	2021/01	734,933
2024/12	1,187,185	2023/12	856,050	2022/12	1,074,181	2021/12	1,070,114		
2024/11	1,051,057	2023/11	820,161	2022/11	1,085,509	2021/11	1,075,911		
2024/10	951,990	2023/10	810,279	2022/10	1,267,630	2021/10	1,062,253		
2024/09	862,092	2023/09	803,501	2022/09	1,352,734	2021/09	1,050,762		
2024/08	773,335	2023/08	750,332	2022/08	1,341,133	2021/08	946,708		
2024/07	729,624	2023/07	700,225	2022/07	1,340,817	2021/07	920,123		
2024/06	717,984	2023/06	752,291	2022/06	1,338,300	2021/06	900,850		
2024/05	711,107	2023/05	801,707	2022/05	1,328,153	2021/05	902,588		

本益比



日期	本益比	日期	本益比	日期	本益比
5/12	37.89	4/25	31.15	4/11	28.24
5/9	37.93	4/24	30.33	4/10	27.65
5/8	37.89	4/23	29.74	4/9	25.17
5/7	35.49	4/22	28.55	4/8	27.96
5/6	36.08	4/21	28.91	4/7	31.04
5/5	36.67	4/18	29.74	4/2	34.46
5/2	35.25	4/17	29.97	4/1	34.46
4/30	33.40	4/16	29.58	3/31	32.81
4/29	33.56	4/15	31.19	3/28	41.35
4/28	31.35	4/14	28.83	3/27	44.70

重大訊息

(詳細請參考 [MOPS](#) 網站)

主旨	發表時間
▶本公司董事會通過114年第一季度自結財務資訊	2025/05/06 14:46:27
▶公告本公司114年第一季合併財務報告董事會召開日期	2025/04/29 18:08:10
▶代重要子公司新加坡兆普有限公司公告取得 使用權資產變更租賃範圍	2025/04/29 18:08:43
▶代子公司嘉普科技股份有限公司公告取得使用權資產變更租賃範圍	2025/04/29 18:09:12
▶公告本公司初次申請股票上市時所出具之承諾事項暨其後續 執行情形	2025/04/10 15:19:53

配股配息

股利年度	股東會日期	期別	現金股利(元/股)	盈餘配股(元/股)
113	2025/05/28	113	12.50000	0.00000
112	2024/05/28	112	11.60000	0.00000
111	2023/05/30	111	19.00000	0.00000
110	2022/06/14	110	15.00000	0.00000
109	2021/08/10	109	5.30000	0.00000