

電子通路業

58.3 ▲ 0.6 最高59.0 | 最低  
58.0

【+/-/X表示漲/跌/不比價】

## 公司基本資料

公司名稱	展碁國際股份有限公司
公司發言人	鄭明琪
公司網址	www.weblink.com.tw
實收資本額	新台幣 815,814,300
主要經營業務	系統資訊及數位娛樂產品 電腦軟體 其他
上市日期	2021/03/31
產業類別	電子通路業

## 股價資訊

## 股價

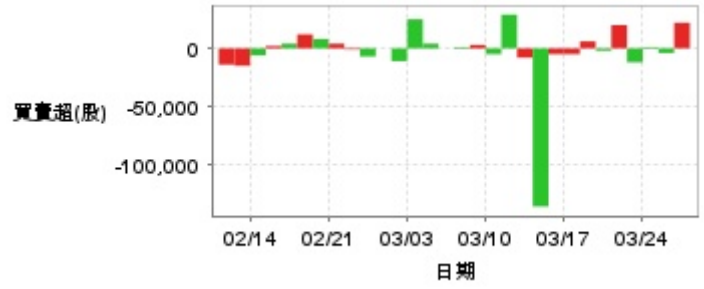


日期	收盤價	成交股數	日期	收盤價	成交股數	日期	收盤價	成交股數
3/26	58.3	105,428	3/12	58.8	38,960	2/25	60.2	50,972
3/25	57.7	49,563	3/11	58.5	171,837	2/24	60.8	226,060
3/24	57.9	29,406	3/10	59.1	28,261	2/21	59.4	88,470
3/21	58.3	57,443	3/7	59.3	50,320	2/20	59.1	60,748
3/20	58.4	45,164	3/6	59.2	19,359	2/19	59.4	95,367
3/19	57.5	39,275	3/5	59.5	34,640	2/18	58.7	126,784
3/18	57.7	57,531	3/4	59.4	36,220	2/17	59.1	29,046
3/17	57.3	56,543	3/3	59.6	57,937	2/14	58.7	42,436
3/14	57.2	42,257	2/27	60.1	43,746	2/13	58.8	59,154
3/13	56.9	293,347	2/26	60.2	66,309	2/12	58.6	55,278

投信買賣超



外資及陸資買賣超



自營商買賣超

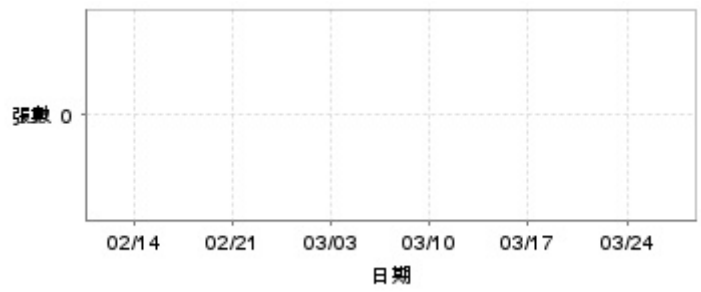


日期	投信買(+)/賣(-)超	自營商買(+)/賣(-)超	外資及陸資買(+)/賣(-)超	日期	投信買(+)/賣(-)超	自營商買(+)/賣(-)超	外資及陸資買(+)/賣(-)超
3/26	0	+1,000	+22,000	3/5	0	+1,000	0
3/25	0	0	-4,000	3/4	0	0	+4,000
3/24	0	0	+1,000	3/3	0	0	+25,000
3/21	0	0	-12,000	2/27	0	+1,000	-11,000
3/20	0	+1,068	+20,000	2/26	0	-3,000	0
3/19	0	0	-2,000	2/25	0	-1,000	-7,000
3/18	0	0	+6,000	2/24	0	-2,000	-1,000
3/17	0	0	-5,000	2/21	0	0	+4,000
3/14	0	0	-5,000	2/20	0	0	+8,000
3/13	0	0	-136,000	2/19	0	+1,000	+12,000
3/12	0	-1,000	-8,000	2/18	0	0	+4,000
3/11	0	+2,000	+29,000	2/17	0	+1,000	+2,000
3/10	0	-1,000	-5,000	2/14	0	+1,000	-6,000
3/7	0	0	+3,000	2/13	0	0	-15,000
3/6	0	0	+1,000	2/12	0	0	-14,000

融資



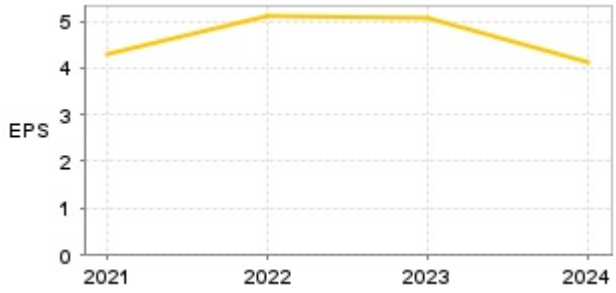
融券



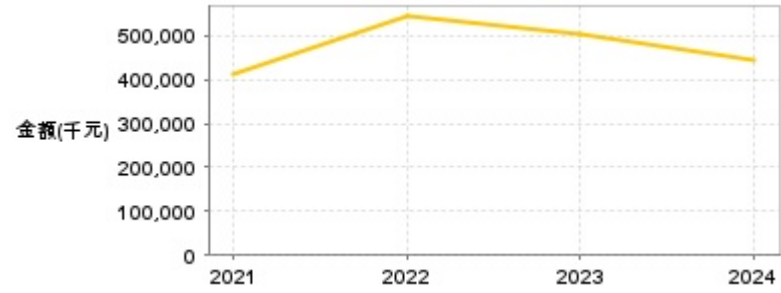
日期	融資張數	融券張數	日期	融資張數	融券張數	日期	融資張數	融券張數
3/26	-2	0	3/12	-3	0	2/25	-9	0
3/25	-6	0	3/11	-4	0	2/24	-1	0
3/24	-4	0	3/10	0	0	2/21	-2	0
3/21	+25	0	3/7	-16	0	2/20	-2	0
3/20	+5	0	3/6	-5	0	2/19	+16	0
3/19	+5	0	3/5	-4	0	2/18	-6	0
3/18	-1	0	3/4	-6	0	2/17	-1	0
3/17	-4	0	3/3	0	0	2/14	-8	0
3/14	0	0	2/27	+2	0	2/13	+7	0
3/13	-3	0	2/26	+12	0	2/12	+1	0

公司財務資訊彙整

每股盈餘

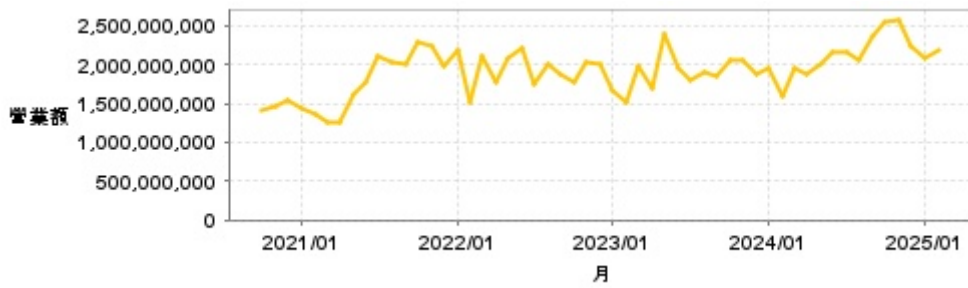


繼續營業單位稅前淨利



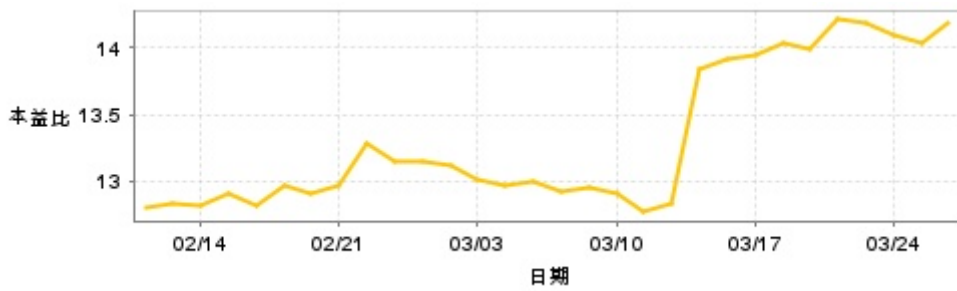
年度	第一季		半年度		前三季		全年度	
	每股盈餘	繼續營業單位稅前淨利(千元)	每股盈餘	繼續營業單位稅前淨利(千元)	每股盈餘	繼續營業單位稅前淨利(千元)	每股盈餘	繼續營業單位稅前淨利(千元)
2024年	1.07	113,365	2.08	229,197	3.09	346,675	4.11	444,639
2023年	1.06	97,646	2.34	239,985	3.57	369,756	5.06	506,144
2022年	1.05	120,378	2.31	274,897	3.60	417,987	5.09	543,116
2021年	0.78	71,408	1.81	163,593	2.85	268,756	4.28	412,085

月營收



月	營收	月	營收	月	營收	月	營收	月	營收
2025/02	2,186,878,000	2024/02	1,599,359,000	2023/02	1,525,549,000	2022/02	1,504,467,000	2021/02	1,367,262,000
2025/01	2,071,551,000	2024/01	1,955,592,000	2023/01	1,676,224,000	2022/01	2,194,987,000	2021/01	1,431,569,000
2024/12	2,228,684,000	2023/12	1,867,339,000	2022/12	1,996,771,000	2021/12	1,966,491,000	2020/12	1,543,958,000
2024/11	2,582,450,000	2023/11	2,063,214,000	2022/11	2,033,297,000	2021/11	2,231,728,000	2020/11	1,456,991,000
2024/10	2,532,504,000	2023/10	2,064,600,000	2022/10	1,775,126,000	2021/10	2,279,736,000	2020/10	1,400,602,000
2024/09	2,368,325,000	2023/09	1,843,189,000	2022/09	1,861,803,000	2021/09	2,001,956,000		
2024/08	2,059,419,000	2023/08	1,906,313,000	2022/08	1,992,711,000	2021/08	2,029,479,000		
2024/07	2,151,923,000	2023/07	1,797,122,000	2022/07	1,756,354,000	2021/07	2,095,504,000		
2024/06	2,154,438,000	2023/06	1,961,799,000	2022/06	2,218,820,000	2021/06	1,765,899,000		
2024/05	1,990,801,000	2023/05	2,398,171,000	2022/05	2,084,940,000	2021/05	1,614,989,000		
2024/04	1,882,632,000	2023/04	1,702,095,000	2022/04	1,767,707,000	2021/04	1,248,155,000		
2024/03	1,955,605,000	2023/03	1,984,952,000	2022/03	2,095,011,000	2021/03	1,266,629,000		

本益比



日期	本益比	日期	本益比	日期	本益比
3/26	14.18	3/12	12.84	2/25	13.14
3/25	14.04	3/11	12.77	2/24	13.28
3/24	14.09	3/10	12.90	2/21	12.97
3/21	14.18	3/7	12.95	2/20	12.90
3/20	14.21	3/6	12.93	2/19	12.97
3/19	13.99	3/5	12.99	2/18	12.82
3/18	14.04	3/4	12.97	2/17	12.90
3/17	13.94	3/3	13.01	2/14	12.82
3/14	13.92	2/27	13.12	2/13	12.84
3/13	13.84	2/26	13.14	2/12	12.79

## 重大訊息

(詳細請參考 [MOPS](#) 網站)

主旨	發表時間
▶本公司受邀參加永豐金證券舉辦之法人說明會	2025/03/24 15:04:43
▶董事會決議股利分派	2025/03/12 15:41:38
▶公告本公司113年除息基準日	2025/03/12 15:28:05
▶本公司董事會決議通過現金增資發行普通股	2025/03/12 15:29:20
▶董事會決議召開民國114年股東常會	2025/03/12 15:26:28

## 配股配息

股利年度	股東會日期	期別	現金股利(元/股)	盈餘配股(元/股)
113	2025/05/28	113	3.00000	0.00000
112	2024/05/30	112	3.50000	0.00000
111	2023/06/07	111	3.50000	0.00000
110	2022/06/09	110	3.20000	0.00000
109	2021/06/10	109	2.00000	0.00000