

半導體業

16.0 ▲ 0.75 最高16.3 | 最低  
15.75

【+/-/X表示漲/跌/不比價】

## 公司基本資料

公司名稱	力晶積成電子製造股份有限公司
公司發言人	譚仲民
公司網址	www.powerchip.com
實收資本額	新台幣 41,731,409,360
主要經營業務	各式積體電路其系統產品之生產、製造、測試、封裝；半導體設備零組件維修、開發、製造與銷售；研究、開發、設計及銷售下列產品： (1)特殊應用積體電路技術整合服務(2)矽智財設計與服務
上市日期	2021/12/06
產業類別	半導體業

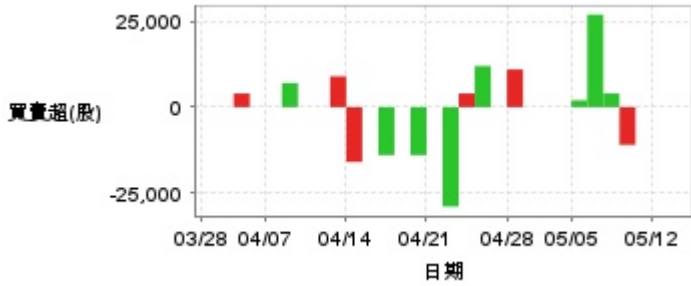
## 股價資訊

## 股價



日期	收盤價	成交股數	日期	收盤價	成交股數	日期	收盤價	成交股數
5/13	16.0	32,900,444	4/28	14.15	7,653,121	4/14	14.2	26,001,723
5/12	15.25	18,341,654	4/25	14.0	10,872,602	4/11	13.65	22,279,088
5/9	14.5	12,227,068	4/24	14.0	9,717,104	4/10	13.1	5,038,707
5/8	14.15	7,716,967	4/23	14.4	17,546,236	4/9	11.95	40,647,949
5/7	14.1	5,756,512	4/22	13.7	8,210,328	4/8	13.25	41,168,839
5/6	14.1	5,197,943	4/21	13.8	6,587,557	4/7	14.3	5,712,387
5/5	14.1	13,987,254	4/18	14.1	7,579,420	4/2	15.85	13,663,656
5/2	14.25	8,399,830	4/17	14.1	9,924,271	4/1	15.7	15,973,426
4/30	14.15	10,018,189	4/16	14.1	17,186,096	3/31	15.2	26,359,250
4/29	14.4	13,567,135	4/15	14.45	12,059,758	3/28	16.35	16,644,564

投信買賣超



外資及陸資買賣超



自營商買賣超



日期	投信買(+)/賣(-)超	自營商買(+)/賣(-)超	外資及陸資買(+)/賣(-)超	日期	投信買(+)/賣(-)超	自營商買(+)/賣(-)超	外資及陸資買(+)/賣(-)超
5/13	0	+46,900	-2,425,844	4/21	0	-148,297	-1,290,691
5/12	0	+163,269	+7,994,399	4/18	-14,000	-4,554	-605,543
5/9	0	-107,828	+6,116,980	4/17	0	+21,796	+1,446,215
5/8	-11,000	+151,500	+1,870,000	4/16	-14,000	+1,076,130	+3,051,973
5/7	+4,000	-128,621	+1,247,505	4/15	0	+44,747	+1,516,267
5/6	+27,000	-257,000	+900,171	4/14	-16,000	-28,943	-2,289,786
5/5	+2,000	-371,412	+2,477,453	4/11	+9,000	-48,527	+5,016,064
5/2	0	+46,539	+1,154,241	4/10	0	+18,000	-23,000
4/30	0	-358,300	-823,495	4/9	0	-312,588	-1,119,699
4/29	0	+79,026	+2,390,696	4/8	+7,000	-591,538	+5,789,529
4/28	+11,000	-8,720	+1,271,303	4/7	0	-42,633	+1,485,000
4/25	0	+233,860	+310,000	4/2	0	+298,053	+212,846
4/24	+12,000	-130,261	-2,640,243	4/1	+4,000	+151,090	-197,220
4/23	+4,000	-132,214	+9,963,177	3/31	0	-731,723	+1,313,593
4/22	-29,000	-3,227	+1,590,686	3/28	0	-1,058,139	-2,274,055

融資



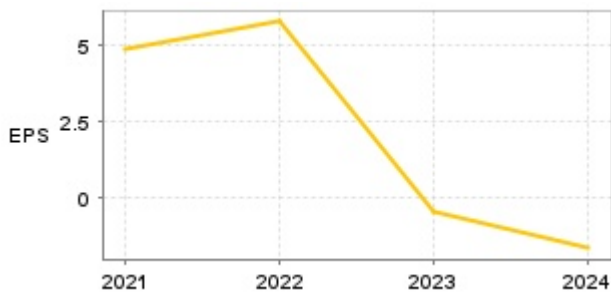
融券



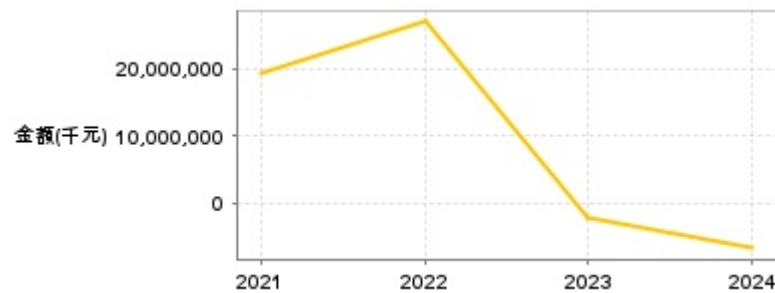
日期	融資張數	融券張數	日期	融資張數	融券張數	日期	融資張數	融券張數
5/13	+1,111	+442	4/28	+133	+22	4/14	+245	+288
5/12	-235	+84	4/25	+67	+39	4/11	-376	+51
5/9	+65	+84	4/24	+214	-109	4/10	+54	-50
5/8	-138	+12	4/23	+410	+97	4/9	-2,093	+318
5/7	+125	-16	4/22	-248	+17	4/8	-4,399	+212
5/6	-70	-25	4/21	-3	+15	4/7	-1,164	-25
5/5	-891	+24	4/18	+108	-447	4/2	-942	+25
5/2	-360	+21	4/17	-134	+58	4/1	-260	-4
4/30	+222	-4	4/16	+135	+17	3/31	-1,462	+278
4/29	-282	+12	4/15	-581	-10	3/28	-358	+54

## 公司財務資訊彙整

每股盈餘



繼續營業單位稅前淨利



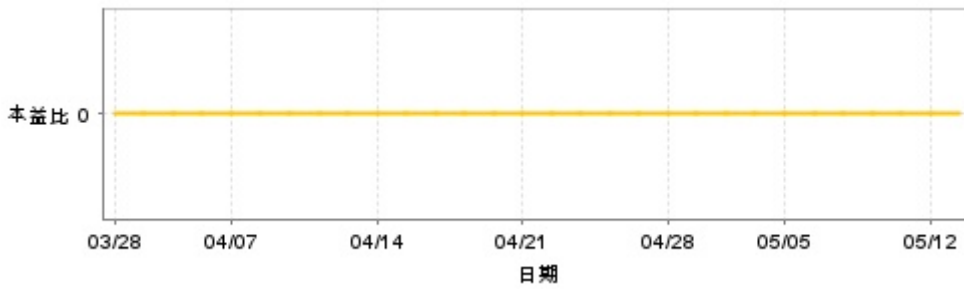
年度	第一季		半年度		前三季		全年度	
	每股盈餘	繼續營業單位稅前淨利(千元)	每股盈餘	繼續營業單位稅前淨利(千元)	每股盈餘	繼續營業單位稅前淨利(千元)	每股盈餘	繼續營業單位稅前淨利(千元)
2024年	-0.11	-437,919	-0.58	-2,394,898	-1.27	-5,273,057	-1.64	-6,831,749
2023年	0.05	239,864	0.20	776,210	0.12	361,702	-0.40	-2,086,038
2022年	1.85	8,284,923	3.80	17,109,937	5.40	24,565,339	5.80	26,972,680
2021年	-	-	-	-	-	-	4.92	19,214,796

### 月營收



月	營收	月	營收	月	營收	月	營收
2025/04	3,809,252,000	2024/04	3,678,495,000	2023/04	3,868,213,000	2022/04	7,326,656,000
2025/03	3,689,367,000	2024/03	3,678,080,000	2023/03	3,826,355,000	2022/03	7,203,726,000
2025/02	3,769,948,000	2024/02	3,571,561,000	2023/02	3,690,921,000	2022/02	6,620,119,000
2025/01	3,657,160,000	2024/01	3,570,405,000	2023/01	3,932,436,000	2022/01	6,884,583,000
2024/12	3,501,515,000	2023/12	3,428,203,000	2022/12	4,100,138,000	2021/12	6,871,766,000
2024/11	3,716,260,000	2023/11	3,886,333,000	2022/11	4,542,038,000	2021/11	6,720,797,000
2024/10	3,913,891,000	2023/10	3,846,930,000	2022/10	5,720,036,000	2021/10	6,165,238,000
2024/09	3,900,201,000	2023/09	3,500,564,000	2022/09	6,017,670,000	2021/09	6,040,496,000
2024/08	3,947,164,000	2023/08	3,471,465,000	2022/08	6,432,678,000	2021/08	5,848,812,000
2024/07	3,803,408,000	2023/07	3,430,420,000	2022/07	6,733,600,000	2021/07	5,401,935,000
2024/06	3,719,438,000	2023/06	3,428,520,000	2022/06	7,104,337,000	2021/06	5,204,609,000
2024/05	3,725,291,000	2023/05	3,712,193,000	2022/05	7,401,038,000		

### 本益比



日期	本益比	日期	本益比	日期	本益比
5/13	0.00	4/28	0.00	4/14	0.00
5/12	0.00	4/25	0.00	4/11	0.00
5/9	0.00	4/24	0.00	4/10	0.00
5/8	0.00	4/23	0.00	4/9	0.00
5/7	0.00	4/22	0.00	4/8	0.00
5/6	0.00	4/21	0.00	4/7	0.00
5/5	0.00	4/18	0.00	4/2	0.00
5/2	0.00	4/17	0.00	4/1	0.00
4/30	0.00	4/16	0.00	3/31	0.00
4/29	0.00	4/15	0.00	3/28	0.00

## 重大訊息

(詳細請參考 [MOPS](#) 網站)

主旨	發表時間
▶公告本公司董事會決議通過114年第一季合併財務報告	2025/05/13 21:02:41
▶公告本公司董事會決議通過員工認股權憑證轉換普通股之 增資基準日	2025/05/13 21:03:57
▶公告本公司114年第一季財務報告董事會預計 召開日期為114年05月13日	2025/05/05 17:23:14
▶公告本公司114年第一季財務報告董事會預計 召開日期為114年05月13日	2025/05/05 17:23:14
▶公告本公司114年第一季自結合併損益	2025/04/22 15:50:28

## 配股配息

股利年度	股東會日期	期別	現金股利(元/股)	盈餘配股(元/股)
113	-	H2	0.00000	0.00000
113	-	H1	0.00000	0.00000
112	-	H2	0.00000	0.00000
112	-	H1	0.00000	0.00000
111	-	H2	0.30000	0.00000
111	-	H1	0.72904	0.00000