

運動休閒

124.5 ▼ 0.5 最高125.5 | 最低
122.0

【+/-/X表示漲/跌/不比價】

公司基本資料

| | |
|--------|--------------------------------|
| 公司名稱 | 志強國際企業股份有限公司 |
| 公司發言人 | 麥班達 |
| 公司網址 | http://www.sportsgear.com.tw/ |
| 實收資本額 | 新台幣 1,960,456,170 |
| 主要經營業務 | 代工鞋類產品製造為主要業務，鞋類為運動鞋、休閒鞋及客製化鞋等 |
| 上市日期 | 2021/04/22 |
| 產業類別 | 運動休閒 |

股價資訊

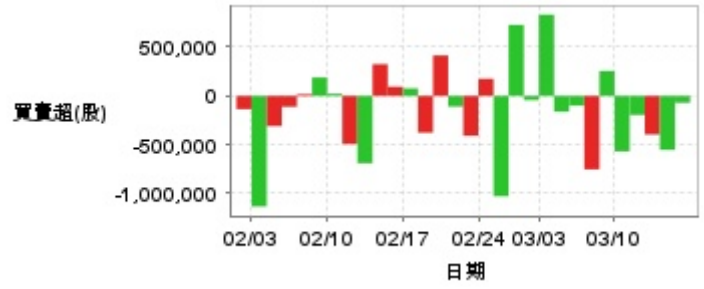


| 日期 | 收盤價 | 成交股數 | 日期 | 收盤價 | 成交股數 | 日期 | 收盤價 | 成交股數 |
|------|-------|-----------|------|-------|------------|------|-------|-----------|
| 3/14 | 124.5 | 2,241,958 | 2/27 | 157.5 | 3,467,702 | 2/13 | 140.0 | 1,206,492 |
| 3/13 | 125.0 | 3,304,405 | 2/26 | 159.0 | 3,711,974 | 2/12 | 136.0 | 2,350,816 |
| 3/12 | 130.5 | 3,082,305 | 2/25 | 162.5 | 5,998,229 | 2/11 | 140.0 | 1,733,614 |
| 3/11 | 128.5 | 3,447,110 | 2/24 | 166.0 | 10,102,197 | 2/10 | 138.5 | 1,408,150 |
| 3/10 | 138.0 | 1,749,523 | 2/21 | 162.0 | 8,047,365 | 2/7 | 142.5 | 3,117,392 |
| 3/7 | 143.5 | 3,148,164 | 2/20 | 153.5 | 9,948,673 | 2/6 | 146.5 | 5,069,098 |
| 3/6 | 149.0 | 3,684,634 | 2/19 | 159.5 | 6,207,445 | 2/5 | 140.0 | 3,431,530 |
| 3/5 | 148.5 | 2,964,916 | 2/18 | 145.0 | 2,996,868 | 2/4 | 134.0 | 2,935,565 |
| 3/4 | 150.0 | 1,739,046 | 2/17 | 139.5 | 750,754 | 2/3 | 133.0 | 6,590,441 |
| 3/3 | 154.5 | 2,024,248 | 2/14 | 140.5 | 780,608 | 1/22 | 136.0 | 3,891,428 |

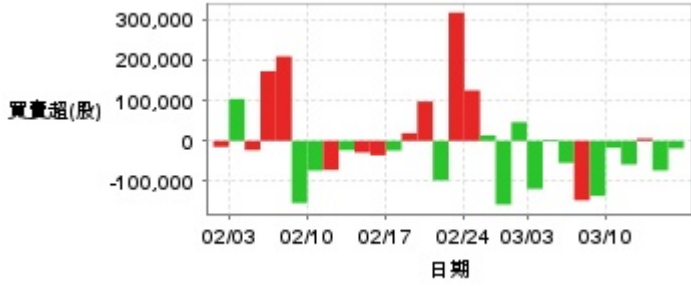
投信買賣超



外資及陸資買賣超



自營商買賣超



| 日期 | 投信買(+)/賣(-)超 | 自營商買(+)/賣(-)超 | 外資及陸資買(+)/賣(-)超 | 日期 | 投信買(+)/賣(-)超 | 自營商買(+)/賣(-)超 | 外資及陸資買(+)/賣(-)超 |
|------|--------------|---------------|-----------------|------|--------------|---------------|-----------------|
| 3/14 | -209,000 | -18,598 | -70,103 | 2/20 | -38,000 | -97,867 | -109,000 |
| 3/13 | -483,000 | -73,381 | -552,990 | 2/19 | +6,000 | +97,552 | +414,000 |
| 3/12 | -149,000 | +5,843 | -394,557 | 2/18 | +59,000 | +19,084 | -376,000 |
| 3/11 | -123,000 | -58,550 | -194,324 | 2/17 | +22,000 | -23,962 | +77,000 |
| 3/10 | 0 | -17,275 | -567,038 | 2/14 | +61,000 | -35,811 | +94,000 |
| 3/7 | -55,000 | -136,475 | +255,050 | 2/13 | 0 | -28,763 | +325,000 |
| 3/6 | 0 | -147,397 | -751,340 | 2/12 | 0 | -23,096 | -688,623 |
| 3/5 | -74,000 | -54,449 | -100,000 | 2/11 | +336,000 | -71,997 | -492,000 |
| 3/4 | +83,000 | +3,134 | -161,000 | 2/10 | 0 | -73,439 | +22,000 |
| 3/3 | 0 | -118,963 | +832,034 | 2/7 | +67,000 | -154,002 | +188,000 |
| 2/27 | +3,000 | +46,367 | -42,462 | 2/6 | +44,000 | +209,387 | +17,000 |
| 2/26 | +63,000 | -157,762 | +727,000 | 2/5 | +25,000 | +172,587 | -111,000 |
| 2/25 | +178,000 | +13,791 | -1,027,000 | 2/4 | +61,000 | -22,893 | -309,000 |
| 2/24 | +926,000 | +125,144 | +175,189 | 2/3 | +485,000 | +103,976 | -1,132,000 |
| 2/21 | +249,000 | +317,866 | -408,000 | 1/22 | +112,000 | -14,979 | -135,077 |

融資



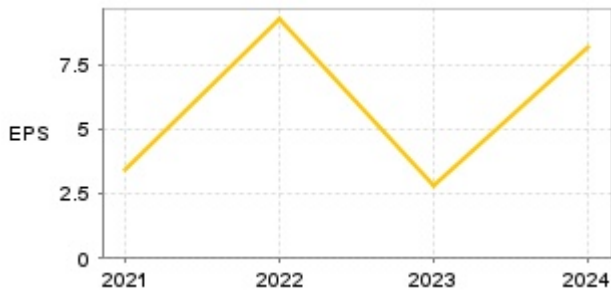
融券



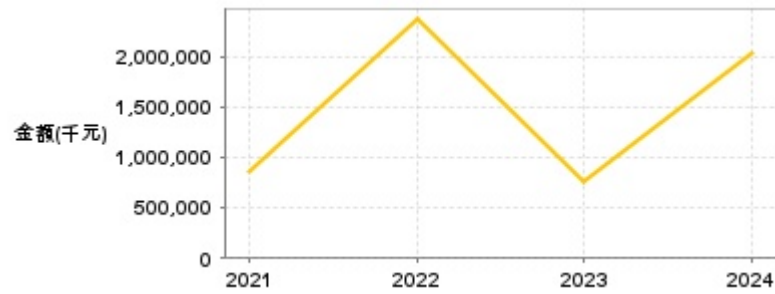
| 日期 | 融資張數 | 融券張數 | 日期 | 融資張數 | 融券張數 | 日期 | 融資張數 | 融券張數 |
|------|------|------|------|------|------|------|------|------|
| 3/14 | +76 | -59 | 2/27 | -95 | -143 | 2/13 | -27 | -47 |
| 3/13 | +140 | -5 | 2/26 | -449 | -173 | 2/12 | +53 | -127 |
| 3/12 | +107 | -94 | 2/25 | +449 | -484 | 2/11 | +114 | -79 |
| 3/11 | +77 | -140 | 2/24 | -494 | -32 | 2/10 | -27 | -247 |
| 3/10 | +11 | -69 | 2/21 | -145 | +51 | 2/7 | -493 | -82 |
| 3/7 | -122 | -10 | 2/20 | -341 | +164 | 2/6 | +64 | -124 |
| 3/6 | +217 | -61 | 2/19 | +586 | +191 | 2/5 | +421 | +208 |
| 3/5 | -132 | -3 | 2/18 | +15 | -47 | 2/4 | +280 | +75 |
| 3/4 | +78 | -13 | 2/17 | -130 | -273 | 2/3 | +276 | +228 |
| 3/3 | -470 | -59 | 2/14 | -15 | -64 | 1/22 | +857 | +67 |

公司財務資訊彙整

每股盈餘

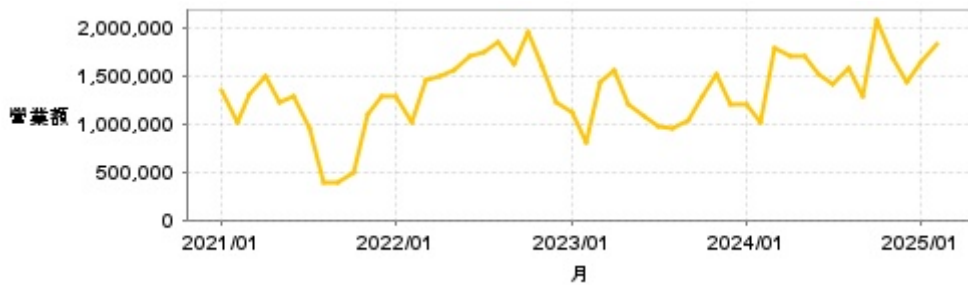


繼續營業單位稅前淨利



| 年度 | 第一季 | | 半年度 | | 前三季 | | 全年度 | |
|-------|------|----------------|------|----------------|------|----------------|------|----------------|
| | 每股盈餘 | 繼續營業單位稅前淨利(千元) | 每股盈餘 | 繼續營業單位稅前淨利(千元) | 每股盈餘 | 繼續營業單位稅前淨利(千元) | 每股盈餘 | 繼續營業單位稅前淨利(千元) |
| 2024年 | 1.73 | 439,184 | 4.02 | 1,011,234 | 5.78 | 1,449,579 | 8.15 | 2,025,392 |
| 2023年 | 0.23 | 61,530 | 1.51 | 378,647 | 1.93 | 507,369 | 2.78 | 764,388 |
| 2022年 | 1.78 | 463,577 | 4.09 | 998,791 | 7.45 | 1,847,366 | 9.22 | 2,363,897 |
| 2021年 | 1.67 | 366,394 | 3.57 | 837,928 | 2.68 | 670,438 | 3.42 | 863,906 |

月營收



| 月 | 營收 | 月 | 營收 | 月 | 營收 | 月 | 營收 | 月 | 營收 |
|---------|-----------|---------|-----------|---------|-----------|---------|-----------|---------|-----------|
| 2025/02 | 1,840,160 | 2024/02 | 1,013,913 | 2023/02 | 802,658 | 2022/02 | 1,024,695 | 2021/02 | 1,025,622 |
| 2025/01 | 1,645,510 | 2024/01 | 1,197,351 | 2023/01 | 1,124,722 | 2022/01 | 1,291,587 | 2021/01 | 1,360,187 |
| 2024/12 | 1,430,653 | 2023/12 | 1,211,368 | 2022/12 | 1,222,679 | 2021/12 | 1,292,058 | | |
| 2024/11 | 1,680,011 | 2023/11 | 1,519,789 | 2022/11 | 1,595,246 | 2021/11 | 1,097,081 | | |
| 2024/10 | 2,094,031 | 2023/10 | 1,296,096 | 2022/10 | 1,959,555 | 2021/10 | 489,874 | | |
| 2024/09 | 1,299,184 | 2023/09 | 1,029,974 | 2022/09 | 1,625,247 | 2021/09 | 383,318 | | |
| 2024/08 | 1,587,600 | 2023/08 | 952,886 | 2022/08 | 1,845,629 | 2021/08 | 391,476 | | |
| 2024/07 | 1,404,725 | 2023/07 | 968,200 | 2022/07 | 1,748,160 | 2021/07 | 962,960 | | |
| 2024/06 | 1,510,945 | 2023/06 | 1,083,292 | 2022/06 | 1,699,073 | 2021/06 | 1,295,193 | | |
| 2024/05 | 1,710,291 | 2023/05 | 1,215,039 | 2022/05 | 1,565,461 | 2021/05 | 1,220,243 | | |
| 2024/04 | 1,714,492 | 2023/04 | 1,564,711 | 2022/04 | 1,494,829 | 2021/04 | 1,497,094 | | |
| 2024/03 | 1,793,213 | 2023/03 | 1,438,954 | 2022/03 | 1,452,825 | 2021/03 | 1,320,386 | | |

本益比



| 日期 | 本益比 | 日期 | 本益比 | 日期 | 本益比 |
|------|-------|------|-------|------|-------|
| 3/14 | 15.28 | 2/27 | 23.76 | 2/13 | 21.12 |
| 3/13 | 15.34 | 2/26 | 23.98 | 2/12 | 20.51 |
| 3/12 | 16.01 | 2/25 | 24.51 | 2/11 | 21.12 |
| 3/11 | 15.77 | 2/24 | 25.04 | 2/10 | 20.89 |
| 3/10 | 16.93 | 2/21 | 24.43 | 2/7 | 21.49 |
| 3/7 | 17.61 | 2/20 | 23.15 | 2/6 | 22.10 |
| 3/6 | 18.28 | 2/19 | 24.06 | 2/5 | 21.12 |
| 3/5 | 22.40 | 2/18 | 21.87 | 2/4 | 20.21 |
| 3/4 | 22.62 | 2/17 | 21.04 | 2/3 | 20.06 |
| 3/3 | 23.30 | 2/14 | 21.19 | 1/22 | 20.51 |

重大訊息

(詳細請參考 [MOPS 網站](#))

| 主旨 | 發表時間 |
|--------------------------------|---------------------|
| ▶ 澄清經濟日報114年03月06日報導 | 2025/03/06 10:05:12 |
| ▶ 公告本公司114年02月份自結合併營收 | 2025/03/05 14:40:55 |
| ▶ 公告本公司董事會重要決議 | 2025/03/05 17:18:34 |
| ▶ 公告本公司董事會決議通過113年度合併財報 | 2025/03/05 17:19:55 |
| ▶ 配合簽證會計師事務所依法令規定輪調更換會計師 | 2025/03/05 17:20:37 |

配股配息

| 股利年度 | 股東會日期 | 期別 | 現金股利(元/股) | 盈餘配股(元/股) |
|------|------------|-----|-----------|-----------|
| 113 | 2025/05/23 | 113 | 6.18492 | 0.00000 |
| 112 | 2024/05/24 | 112 | 3.80000 | 0.00000 |
| 111 | 2023/05/30 | 111 | 5.00000 | 0.00000 |
| 110 | 2022/05/27 | 110 | 1.00000 | 0.00000 |
| 109 | 2021/06/11 | 109 | 1.68750 | 0.00000 |