

半導體業

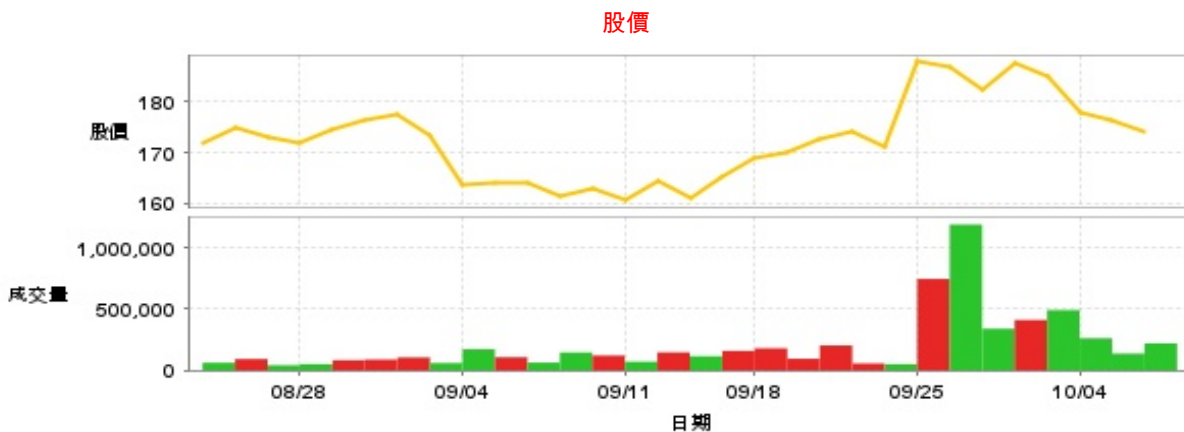
174.0 ▼ 2.5 最高174.5 | 最低
171.0

【+/-/X表示漲/跌/不比價】

公司基本資料

| | |
|--------|--------------------------|
| 公司名稱 | 威鋒電子股份有限公司 |
| 公司發言人 | 林志峰 |
| 公司網址 | https://www.via-labs.com |
| 實收資本額 | 新台幣 695,740,000 |
| 主要經營業務 | USB及USB Type-C系列相關控制晶片 |
| 上市日期 | 2020/12/24 |
| 產業類別 | 半導體業 |

股價資訊

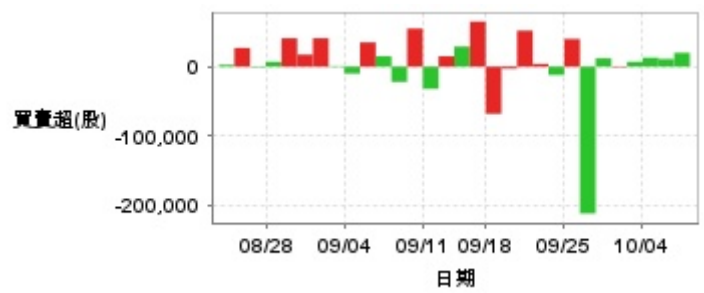


| 日期 | 收盤價 | 成交股數 | 日期 | 收盤價 | 成交股數 | 日期 | 收盤價 | 成交股數 |
|------|-------|-----------|------|-------|---------|------|-------|---------|
| 10/8 | 174.0 | 221,068 | 9/20 | 172.5 | 203,452 | 9/5 | 164.0 | 107,496 |
| 10/7 | 176.5 | 137,098 | 9/19 | 170.0 | 95,059 | 9/4 | 163.5 | 172,648 |
| 10/4 | 178.0 | 261,927 | 9/18 | 169.0 | 180,277 | 9/3 | 173.5 | 60,221 |
| 10/1 | 185.0 | 491,447 | 9/16 | 165.0 | 159,340 | 9/2 | 177.5 | 105,936 |
| 9/30 | 187.5 | 410,902 | 9/13 | 161.0 | 115,812 | 8/30 | 176.5 | 88,660 |
| 9/27 | 182.5 | 339,600 | 9/12 | 164.5 | 147,012 | 8/29 | 174.5 | 83,574 |
| 9/26 | 187.0 | 1,186,980 | 9/11 | 160.5 | 71,241 | 8/28 | 172.0 | 50,969 |
| 9/25 | 188.0 | 744,599 | 9/10 | 163.0 | 121,343 | 8/27 | 173.0 | 42,489 |
| 9/24 | 171.0 | 50,823 | 9/9 | 161.5 | 146,308 | 8/26 | 175.0 | 92,967 |
| 9/23 | 174.0 | 57,128 | 9/6 | 164.0 | 63,473 | 8/23 | 172.0 | 62,333 |

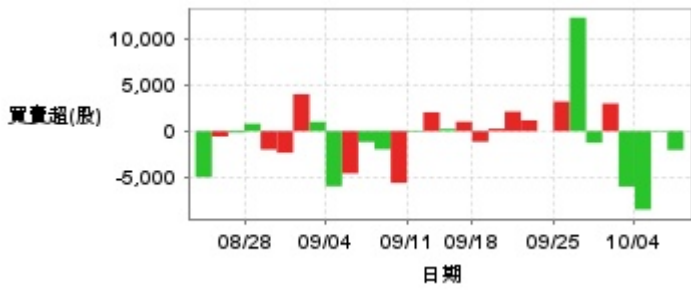
投信買賣超



外資及陸資買賣超



自營商買賣超

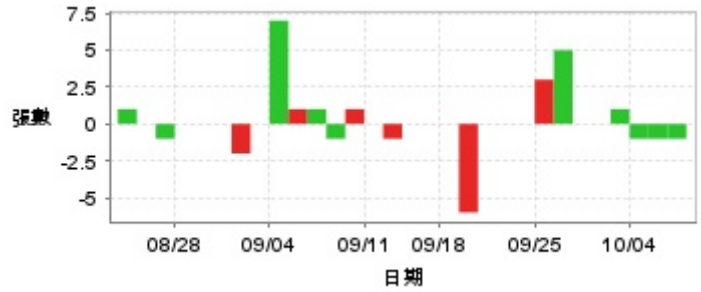


| 日期 | 投信買(+)/賣(-)超 | 自營商買(+)/賣(-)超 | 外資及陸資買(+)/賣(-)超 | 日期 | 投信買(+)/賣(-)超 | 自營商買(+)/賣(-)超 | 外資及陸資買(+)/賣(-)超 |
|------|--------------|---------------|-----------------|------|--------------|---------------|-----------------|
| 10/8 | 0 | -2,043 | +20,000 | 9/12 | 0 | +2,047 | +15,000 |
| 10/7 | 0 | -81 | +11,000 | 9/11 | 0 | -95 | -32,000 |
| 10/4 | 0 | -8,513 | +13,000 | 9/10 | 0 | -5,622 | +55,000 |
| 10/1 | -1,000 | -6,015 | +7,000 | 9/9 | 0 | -1,978 | -22,000 |
| 9/30 | 0 | +3,000 | -1,000 | 9/6 | 0 | -1,180 | +15,000 |
| 9/27 | 0 | -1,262 | +12,000 | 9/5 | 0 | -4,589 | +35,000 |
| 9/26 | 0 | +12,322 | -211,900 | 9/4 | 0 | -5,986 | -10,000 |
| 9/25 | 0 | +3,208 | +40,000 | 9/3 | 0 | +1,000 | +1,002 |
| 9/24 | 0 | +1 | -12,001 | 9/2 | 0 | +4,010 | +41,000 |
| 9/23 | 0 | +1,171 | +4,000 | 8/30 | 0 | -2,355 | +17,366 |
| 9/20 | 0 | +2,118 | +52,000 | 8/29 | 0 | -2,000 | +41,000 |
| 9/19 | 0 | +263 | -3,000 | 8/28 | 0 | +800 | +7,000 |
| 9/18 | 0 | -1,153 | -68,000 | 8/27 | 0 | -181 | -1,000 |
| 9/16 | 0 | +1,012 | +65,000 | 8/26 | 0 | -585 | +27,000 |
| 9/13 | 0 | +235 | +29,000 | 8/23 | 0 | -5,000 | +2,632 |

融資



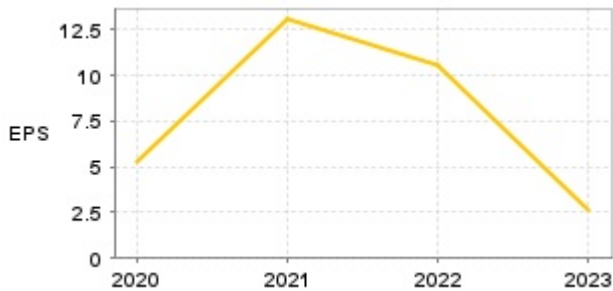
融券



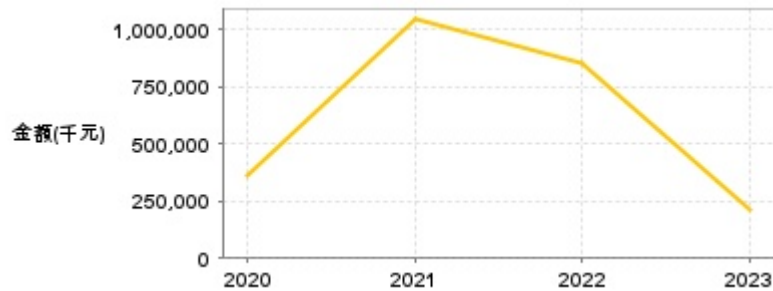
| 日期 | 融資張數 | 融券張數 | 日期 | 融資張數 | 融券張數 | 日期 | 融資張數 | 融券張數 |
|------|------|------|------|------|------|------|------|------|
| 10/8 | +9 | -1 | 9/20 | -72 | 0 | 9/5 | -14 | +1 |
| 10/7 | +2 | -1 | 9/19 | +1 | -6 | 9/4 | +3 | +7 |
| 10/4 | -8 | -1 | 9/18 | +80 | 0 | 9/3 | -5 | 0 |
| 10/1 | +5 | +1 | 9/16 | -5 | 0 | 9/2 | -16 | -2 |
| 9/30 | +9 | 0 | 9/13 | +5 | 0 | 8/30 | -9 | 0 |
| 9/27 | -5 | 0 | 9/12 | -23 | -1 | 8/29 | -8 | 0 |
| 9/26 | +119 | +5 | 9/11 | +27 | 0 | 8/28 | -11 | 0 |
| 9/25 | +69 | +3 | 9/10 | -17 | +1 | 8/27 | +3 | -1 |
| 9/24 | +10 | 0 | 9/9 | +3 | -1 | 8/26 | +1 | 0 |
| 9/23 | -9 | 0 | 9/6 | -5 | +1 | 8/23 | -2 | +1 |

公司財務資訊彙整

每股盈餘

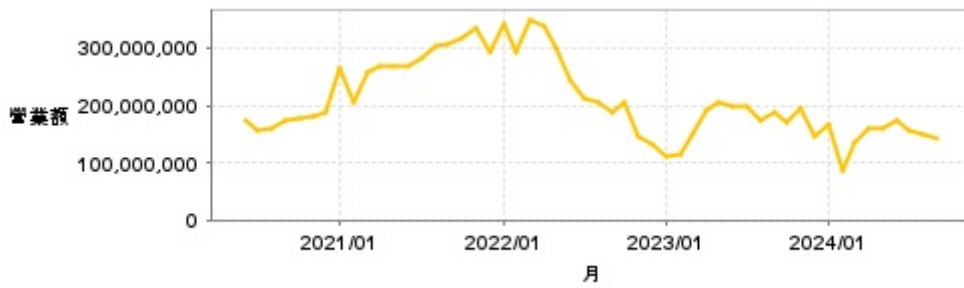


繼續營業單位稅前淨利



| 年度 | 第一季 | | 半年度 | | 前三季 | | 全年度 | |
|-------|------|----------------|------|----------------|------|----------------|-------|----------------|
| | 每股盈餘 | 繼續營業單位稅前淨利(千元) | 每股盈餘 | 繼續營業單位稅前淨利(千元) | 每股盈餘 | 繼續營業單位稅前淨利(千元) | 每股盈餘 | 繼續營業單位稅前淨利(千元) |
| 2024年 | 0.73 | 53,487 | 1.49 | 111,601 | - | - | - | - |
| 2023年 | 0.22 | 17,914 | 1.37 | 113,171 | 2.49 | 205,498 | 2.62 | 213,827 |
| 2022年 | 4.23 | 344,119 | 7.95 | 647,949 | 9.96 | 811,796 | 10.56 | 848,012 |
| 2021年 | 2.74 | 211,420 | 5.82 | 456,735 | 9.38 | 744,875 | 13.04 | 1,041,350 |
| 2020年 | - | - | - | - | - | - | 5.29 | 357,657 |

月營收



| 月 | 營收 | 月 | 營收 | 月 | 營收 | 月 | 營收 | 月 | 營收 |
|---------|-------------|---------|-------------|---------|-------------|---------|-------------|---------|-------------|
| 2024/09 | 141,317,000 | 2023/09 | 186,446,000 | 2022/09 | 186,841,000 | 2021/09 | 306,475,000 | 2020/09 | 173,411,000 |
| 2024/08 | 149,810,000 | 2023/08 | 172,422,000 | 2022/08 | 206,136,000 | 2021/08 | 304,339,000 | 2020/08 | 159,071,000 |
| 2024/07 | 155,634,000 | 2023/07 | 198,753,000 | 2022/07 | 213,250,000 | 2021/07 | 282,310,000 | 2020/07 | 156,231,000 |
| 2024/06 | 175,255,000 | 2023/06 | 196,626,000 | 2022/06 | 242,545,000 | 2021/06 | 268,843,000 | 2020/06 | 172,738,000 |
| 2024/05 | 160,442,000 | 2023/05 | 203,819,000 | 2022/05 | 300,890,000 | 2021/05 | 267,206,000 | | |
| 2024/04 | 159,331,000 | 2023/04 | 191,346,000 | 2022/04 | 337,330,000 | 2021/04 | 266,771,000 | | |
| 2024/03 | 136,937,000 | 2023/03 | 148,514,000 | 2022/03 | 350,412,000 | 2021/03 | 256,278,000 | | |
| 2024/02 | 86,319,000 | 2023/02 | 114,752,000 | 2022/02 | 291,636,000 | 2021/02 | 205,112,000 | | |
| 2024/01 | 168,405,000 | 2023/01 | 110,765,000 | 2022/01 | 342,859,000 | 2021/01 | 263,761,000 | | |
| 2023/12 | 146,682,000 | 2022/12 | 131,905,000 | 2021/12 | 293,104,000 | 2020/12 | 189,273,000 | | |
| 2023/11 | 195,476,000 | 2022/11 | 145,038,000 | 2021/11 | 334,967,000 | 2020/11 | 179,312,000 | | |
| 2023/10 | 169,502,000 | 2022/10 | 206,144,000 | 2021/10 | 317,881,000 | 2020/10 | 178,631,000 | | |

本益比



| 日期 | 本益比 | 日期 | 本益比 | 日期 | 本益比 |
|------|-------|------|-------|------|-------|
| 10/8 | 63.97 | 9/20 | 63.42 | 9/5 | 60.29 |
| 10/7 | 64.89 | 9/19 | 62.50 | 9/4 | 60.11 |
| 10/4 | 65.44 | 9/18 | 62.13 | 9/3 | 63.79 |
| 10/1 | 68.01 | 9/16 | 60.66 | 9/2 | 65.26 |
| 9/30 | 68.93 | 9/13 | 59.19 | 8/30 | 64.89 |
| 9/27 | 67.10 | 9/12 | 60.48 | 8/29 | 64.15 |
| 9/26 | 68.75 | 9/11 | 59.01 | 8/28 | 63.24 |
| 9/25 | 69.12 | 9/10 | 59.93 | 8/27 | 63.60 |
| 9/24 | 62.87 | 9/9 | 59.38 | 8/26 | 64.34 |
| 9/23 | 63.97 | 9/6 | 60.29 | 8/23 | 63.24 |

重大訊息

(詳細請參考 [MOPS](#) 網站)

| 主旨 | 發表時間 |
|--|---------------------|
| ▶公告本公司董事會決議通過113年第二季合併財務報告 | 2024/08/08 15:02:09 |
| ▶公告董事會決議通過修正「一〇八年度第一次員工認股權憑證發行及認股辦法」部分條文 | 2024/08/08 15:03:19 |
| ▶本公司董事會決議員工認股權憑證轉換普通股之增資基準日 | 2024/08/08 15:04:29 |
| ▶公告本公司113年第二季財務報告董事會召開日期 | 2024/07/31 14:43:25 |
| ▶公告本公司113年股東常會重要決議事項 | 2024/06/20 14:31:59 |

配股配息

| 股利年度 | 股東會日期 | 期別 | 現金股利(元/股) | 盈餘配股(元/股) |
|------|------------|-----|-----------|-----------|
| 112 | - | 112 | 2.00000 | 0.00000 |
| 111 | - | 111 | 7.50000 | 0.00000 |
| 110 | - | 110 | 11.00000 | 0.00000 |
| 109 | - | 109 | 4.50000 | 0.00000 |
| 108 | 2020/06/19 | 108 | 3.30000 | 0.00000 |