

航運業

105.5 ▲ 2.5 最高105.5 | 最低  
102.5

【+/-/X表示漲/跌/不比價】

## 公司基本資料

公司名稱	龍德造船工業股份有限公司
公司發言人	黃守真
公司網址	www.lungteh.com
實收資本額	新台幣 1,131,375,000
主要經營業務	船舶及其零件製造業 船舶維修
上市日期	2023/03/10
產業類別	航運業

## 股價資訊



日期	收盤價	成交股數	日期	收盤價	成交股數	日期	收盤價	成交股數
5/12	105.5	769,620	4/25	99.7	1,003,791	4/11	100.0	4,413,409
5/9	103.0	1,432,738	4/24	99.0	472,891	4/10	98.2	373,906
5/8	104.5	1,605,351	4/23	98.7	1,059,296	4/9	89.3	11,859,840
5/7	103.5	4,851,468	4/22	97.6	701,962	4/8	97.0	9,524,492
5/6	107.0	6,362,160	4/21	98.0	949,344	4/7	104.5	149,907
5/5	100.0	1,524,221	4/18	100.5	815,147	4/2	116.0	18,259,248
5/2	102.0	1,447,754	4/17	101.0	1,313,020	4/1	113.5	21,275,971
4/30	99.8	439,995	4/16	101.0	3,881,288	3/31	113.0	14,253,686
4/29	101.5	512,867	4/15	101.5	1,080,344	3/28	125.5	12,379,115
4/28	102.0	827,047	4/14	99.5	1,873,869	3/27	114.5	6,370,516

投信買賣超



外資及陸資買賣超



自營商買賣超



日期	投信買(+)/賣(-)超	自營商買(+)/賣(-)超	外資及陸資買(+)/賣(-)超	日期	投信買(+)/賣(-)超	自營商買(+)/賣(-)超	外資及陸資買(+)/賣(-)超
5/12	-1,000	+2,940	+50,001	4/18	+80,000	+32,781	-11,450
5/9	-6,000	+5,187	-311,002	4/17	-1,000	-13,373	+23,000
5/8	-6,000	+16,985	-136,197	4/16	0	+1,988	-764,000
5/7	-4,000	+4,776	+299,652	4/15	0	+7,968	+282,000
5/6	+46,000	+20,583	+261,071	4/14	-1,000	+54,320	-30,000
5/5	+1,000	+6,502	+36,030	4/11	0	-4,528	-86,921
5/2	-1,000	+8,948	+337,938	4/10	-1,000	-3,000	+14,100
4/30	0	-3,123	-159,635	4/9	0	-82,014	+8,000
4/29	0	+1,000	-43,830	4/8	0	+3,383	+246,000
4/28	+3,000	+783	+222,974	4/7	0	+1,124	0
4/25	0	+20,346	+181,393	4/2	0	-41,351	+206,000
4/24	+75,000	-1,647	-174,508	4/1	-1,000	+137,562	-7,000
4/23	+83,000	+1,288	-192,324	3/31	0	-58,563	+165,100
4/22	+69,750	-3,830	-78,145	3/28	+168,000	+88,664	-287,236
4/21	+78,000	-1,202	-158,226	3/27	+71,000	-6,780	+498,900

融資



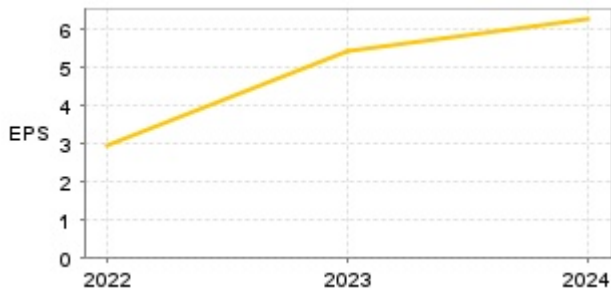
融券



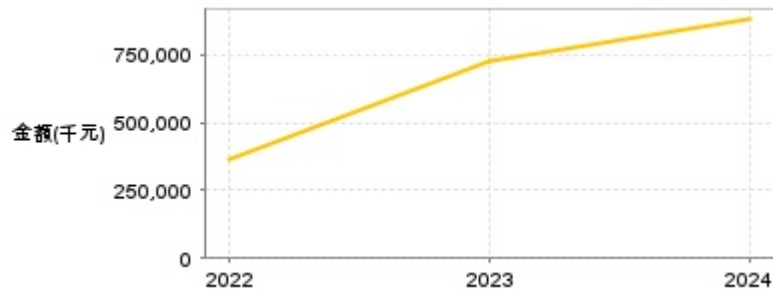
日期	融資張數	融券張數	日期	融資張數	融券張數	日期	融資張數	融券張數
5/12	-50	+1	4/25	+14	0	4/11	+125	-29
5/9	+22	-3	4/24	-14	+1	4/10	-49	-33
5/8	+16	+3	4/23	-467	-2	4/9	-648	+19
5/7	-525	-14	4/22	-32	+4	4/8	-944	-55
5/6	+579	+15	4/21	-559	+4	4/7	-108	-10
5/5	-34	0	4/18	-8	0	4/2	+286	+18
5/2	-7	0	4/17	-53	+21	4/1	+172	-32
4/30	+28	0	4/16	+279	0	3/31	-90	-241
4/29	+42	-5	4/15	-96	0	3/28	+404	+254
4/28	-56	0	4/14	-71	0	3/27	+15	-27

公司財務資訊彙整

每股盈餘

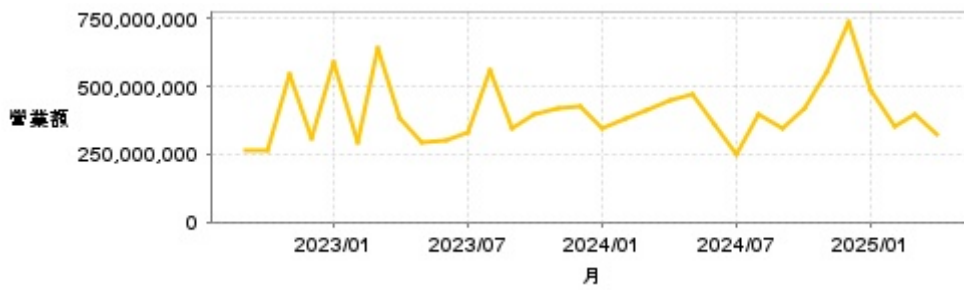


繼續營業單位稅前淨利



年度	第一季		半年度		前三季		全年度	
	每股盈餘	繼續營業單位稅前淨利(千元)	每股盈餘	繼續營業單位稅前淨利(千元)	每股盈餘	繼續營業單位稅前淨利(千元)	每股盈餘	繼續營業單位稅前淨利(千元)
2024年	2.37	321,710	4.38	592,207	5.21	708,553	6.25	879,911
2023年	1.54	195,759	2.28	300,207	3.18	423,396	5.43	725,028
2022年	-	-	-	-	-	-	2.93	363,596

月營收



月	營收	月	營收	月	營收
2025/04	326,398,000	2024/04	445,739,000	2023/04	383,185,000
2025/03	395,705,000	2024/03	411,884,000	2023/03	638,293,000
2025/02	355,411,000	2024/02	379,748,000	2023/02	294,329,000
2025/01	485,836,000	2024/01	347,606,000	2023/01	587,829,000
2024/12	741,775,000	2023/12	429,515,000	2022/12	311,204,000
2024/11	550,507,000	2023/11	423,039,000	2022/11	547,428,000
2024/10	418,106,000	2023/10	395,484,000	2022/10	267,651,000
2024/09	345,462,000	2023/09	348,497,000	2022/09	266,432,000
2024/08	399,582,000	2023/08	559,894,000		
2024/07	251,305,000	2023/07	332,552,000		
2024/06	359,002,000	2023/06	298,367,000		
2024/05	468,364,000	2023/05	296,427,000		

本益比



日期	本益比	日期	本益比	日期	本益比
5/12	16.88	4/25	15.95	4/11	16.00
5/9	16.48	4/24	15.84	4/10	15.71
5/8	16.72	4/23	15.79	4/9	14.29
5/7	16.56	4/22	15.62	4/8	15.52
5/6	17.12	4/21	15.68	4/7	16.72
5/5	16.00	4/18	16.08	4/2	18.56
5/2	16.32	4/17	16.16	4/1	18.16
4/30	15.97	4/16	16.16	3/31	18.08
4/29	16.24	4/15	16.24	3/28	20.08
4/28	16.32	4/14	15.92	3/27	18.32

## 重大訊息

(詳細請參考 [MOPS](#) 網站)

主旨	發表時間
▶公告本公司董事會通過114年第一季財務報告	2025/05/09 15:51:53
▶公告本公司董事會通過內部稽核主管任命案	2025/05/09 15:55:14
▶公告114年第一季財務報告董事會預計召開日期 為114年5月9日	2025/04/30 17:27:18
▶本公司董事長接獲臺灣高等法院通知，檢察官提起上訴	2025/03/24 18:08:13
▶公告本公司董事會通過113年度財務報表	2025/03/07 16:33:46

## 配股配息

股利年度	股東會日期	期別	現金股利(元/股)	盈餘配股(元/股)
113	2025/06/17	113	1.25000	0.00000
112	2024/06/20	112	1.10000	0.50000
111	2023/06/13	111	1.00000	0.00000
110	2022/06/23	110	0.25000	2.25000
109	2021/06/22	109	0.58000	0.00000