

其他電子業

48.85 ▼ 0.15 最高49.25 | 最低48.35 【+/-/X表示漲/跌/不比價】

公司基本資料

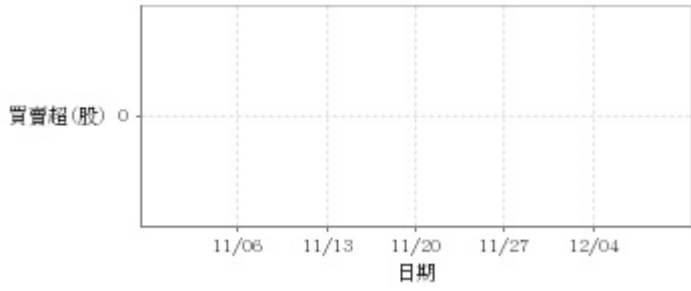
公司名稱	安普新股份有限公司
公司發言人	許明仁
公司網址	http://www.ampacscorp.com/
實收資本額	新台幣 1,500,000,000
主要經營業務	耳機產品設計及製造 消費性電子產品塑膠零組件設計及製造
上市日期	2020/12/14
產業類別	其他電子業

股價資訊

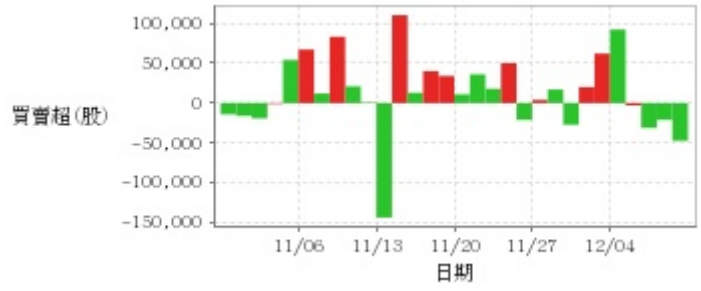


日期	收盤價	成交股數	日期	收盤價	成交股數	日期	收盤價	成交股數
12/8	48.85	186,416	11/24	49.05	81,290	11/10	49.9	48,662
12/7	49.0	119,973	11/23	49.7	105,142	11/9	50.6	87,341
12/6	49.4	103,409	11/22	49.6	97,354	11/8	50.7	154,427
12/5	49.9	122,671	11/21	49.7	113,425	11/7	50.0	66,620
12/4	49.85	234,656	11/20	50.0	98,216	11/6	50.6	123,163
12/1	49.9	120,659	11/17	50.2	296,505	11/3	48.65	103,258
11/30	49.0	61,242	11/16	49.45	82,229	11/2	48.85	48,758
11/29	48.65	102,772	11/15	49.2	163,532	11/1	48.4	75,430
11/28	49.05	101,153	11/14	49.55	244,301	10/31	48.95	128,563
11/27	49.2	117,542	11/13	46.35	783,868	10/30	49.6	56,417

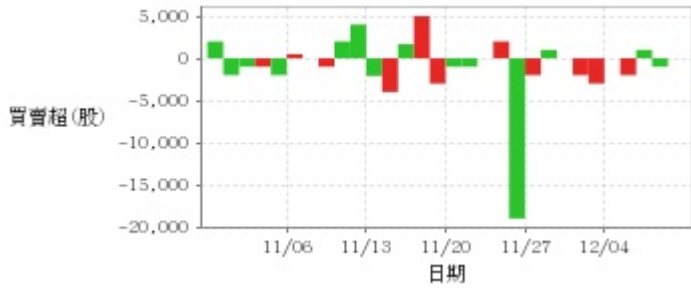
投信買賣超



外資及陸資買賣超

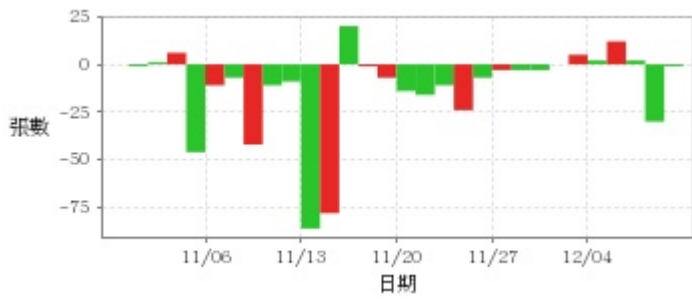


自營商買賣超

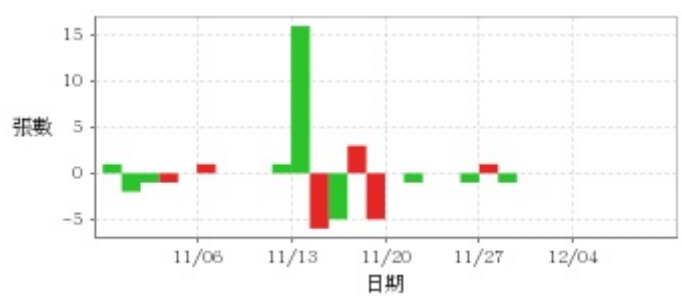


日期	投信買(+)/賣(-)超	自營商買(+)/賣(-)超	外資及陸資買(+))/賣(-)超	日期	投信買(+)/賣(-)超	自營商買(+)/賣(-)超	外資及陸資買(+))/賣(-)超
12/8	0	0	-47,000	11/17	0	-3,001	+34,000
12/7	0	-1,000	-20,983	11/16	0	+5,000	+40,000
12/6	0	+1,000	-31,000	11/15	0	+1,672	+13,000
12/5	0	-2,000	-3,000	11/14	0	-4,000	+110,000
12/4	0	0	+92,000	11/13	0	-2,094	-143,000
12/1	0	-3,000	+62,000	11/10	0	+4,000	+1,000
11/30	0	-2,000	+20,000	11/9	0	+2,000	+21,000
11/29	0	0	-27,000	11/8	0	-1,000	+83,000
11/28	0	+1,000	+17,000	11/7	0	0	+12,000
11/27	0	-2,000	+4,000	11/6	0	+485	+67,000
11/24	0	-19,000	-21,000	11/3	0	-2,000	+54,000
11/23	0	+2,000	+50,000	11/2	0	-1,000	-1,000
11/22	0	0	+18,000	11/1	0	-1,000	-19,000
11/21	0	-1,000	+36,000	10/31	0	-2,000	-16,000
11/20	0	-1,000	+11,000	10/30	0	+2,000	-14,000

融資



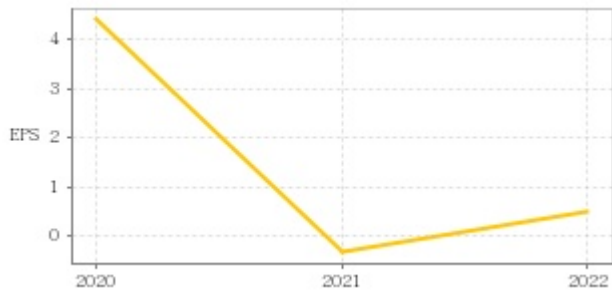
融券



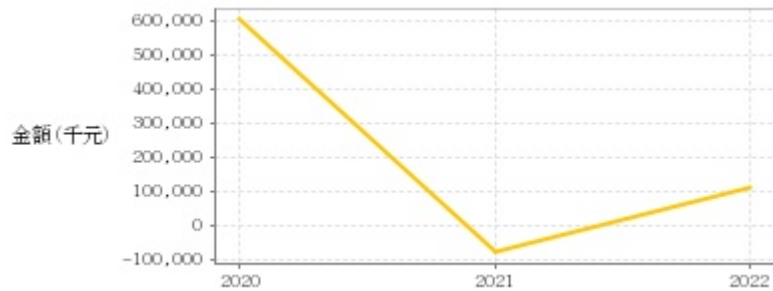
日期	融資張數	融券張數	日期	融資張數	融券張數	日期	融資張數	融券張數
12/8	-1	0	11/24	-7	-1	11/10	-9	+1
12/7	-30	0	11/23	-24	0	11/9	-11	0
12/6	+2	0	11/22	-11	0	11/8	-42	0
12/5	+12	0	11/21	-16	-1	11/7	-7	0
12/4	+2	0	11/20	-14	0	11/6	-11	+1
12/1	+5	0	11/17	-7	-5	11/3	-46	0
11/30	0	0	11/16	-1	+3	11/2	+6	-1
11/29	-3	0	11/15	+20	-5	11/1	+1	-1
11/28	-3	-1	11/14	-78	-6	10/31	-1	-2
11/27	-3	+1	11/13	-86	+16	10/30	0	+1

公司財務資訊彙整

每股盈餘



繼續營業單位稅前淨利



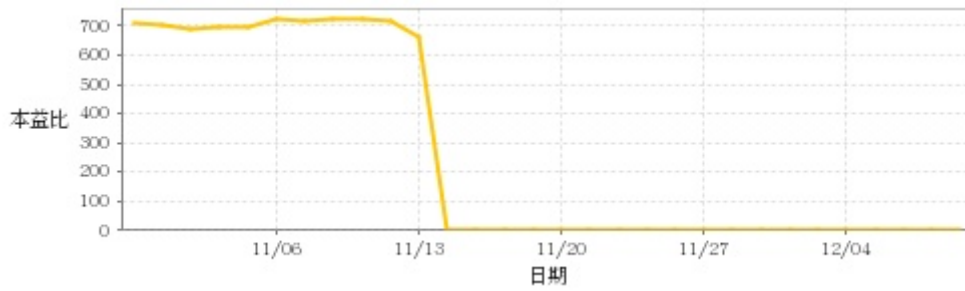
年度	第一季		半年度		前三季		全年度	
	每股盈餘	繼續營業單位稅前淨利(千元)	每股盈餘	繼續營業單位稅前淨利(千元)	每股盈餘	繼續營業單位稅前淨利(千元)	每股盈餘	繼續營業單位稅前淨利(千元)
2023年	-0.15	-18,176	-0.12	-10,973	-0.10	-8,020	-	-
2022年	0.23	52,228	0.30	83,745	0.56	139,707	0.50	113,811
2021年	0.14	11,050	0.47	51,763	0	-25,578	-0.33	-76,466
2020年	-	-	-	-	-	-	4.40	604,605

月營收



月	營收	月	營收	月	營收	月	營收
2023/11	312,509,000	2022/11	322,923,000	2021/11	535,552,000	2020/11	554,748,000
2023/10	280,184,000	2022/10	347,737,000	2021/10	580,913,000	2020/10	659,584,000
2023/09	358,395,000	2022/09	384,886,000	2021/09	525,524,000	2020/09	733,503,000
2023/08	308,016,000	2022/08	372,540,000	2021/08	203,760,000	2020/08	694,096,000
2023/07	353,439,000	2022/07	459,295,000	2021/07	562,776,000	2020/07	661,603,000
2023/06	307,133,000	2022/06	511,352,000	2021/06	525,011,000	2020/06	461,724,000
2023/05	326,705,000	2022/05	536,872,000	2021/05	559,265,000		
2023/04	405,274,000	2022/04	352,455,000	2021/04	511,318,000		
2023/03	326,634,000	2022/03	387,233,000	2021/03	604,373,000		
2023/02	240,481,000	2022/02	409,376,000	2021/02	310,102,000		
2023/01	307,052,000	2022/01	712,388,000	2021/01	240,897,000		
2022/12	256,335,000	2021/12	517,163,000	2020/12	352,671,000		

本益比



日期	本益比	日期	本益比	日期	本益比
12/8	0.00	11/24	0.00	11/10	712.86
12/7	0.00	11/23	0.00	11/9	722.86
12/6	0.00	11/22	0.00	11/8	724.29
12/5	0.00	11/21	0.00	11/7	714.29
12/4	0.00	11/20	0.00	11/6	722.86
12/1	0.00	11/17	0.00	11/3	695.00
11/30	0.00	11/16	0.00	11/2	697.86
11/29	0.00	11/15	0.00	11/1	691.43
11/28	0.00	11/14	0.00	10/31	699.29
11/27	0.00	11/13	662.14	10/30	708.57

重大訊息

(詳細請參考 [MOPS](#) 網站)

主旨	發表時間
▶ 本公司受邀參加中國信託證券舉辦之法人說明會	2023/12/07 15:18:50
▶ 公告本公司董事會通過112年第3季合併財務報表	2023/11/09 16:40:59
▶ 公告更正本公司112年第2季IFRS iXBRL合併財報申報資訊	2023/08/14 18:18:35
▶ 代子公司益卓電子(昆山)有限公司依公開發行公司資金貸與及 背書保證處理準則第二十五條公告	2023/08/10 17:43:14
▶ 公告本公司董事會通過112年第2季合併財務報表	2023/08/10 17:43:38

配股配息

股利年度	股東會日期	期別	現金股利(元/股)	盈餘配股(元/股)
111	-	111	0.14000	0.00000
110	-	110	0.07000	0.00000
109	2021/06/30	109	0.30000	1.29508
108	2020/06/30	108	0.10000	0.00000
107	2019/05/10	107	1.25000	2.50000