

電子零組件業

149.5 ▲ 3.5 最高153.0 | 最低146.0 【+/-/X表示漲/跌/不比價】

## 公司基本資料

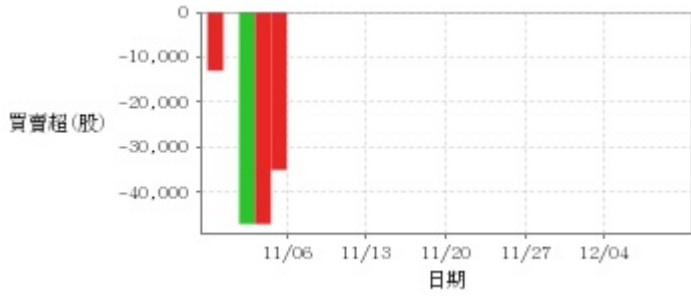
公司名稱	嘉基科技股份有限公司
公司發言人	涂志翔
公司網址	www.lintestech.com
實收資本額	新台幣 626,423,110
主要經營業務	高速電/光傳輸線及連接器相關產品之研發、生產與銷售
上市日期	2019/12/12
產業類別	電子零組件業

## 股價資訊



日期	收盤價	成交股數	日期	收盤價	成交股數	日期	收盤價	成交股數
12/8	149.5	439,044	11/24	143.0	101,865	11/10	137.5	216,752
12/7	146.0	45,786	11/23	145.5	263,696	11/9	141.0	540,123
12/6	146.5	133,248	11/22	148.5	404,337	11/8	144.5	653,531
12/5	144.0	105,057	11/21	144.0	334,550	11/7	142.5	434,906
12/4	147.5	151,624	11/20	144.0	247,880	11/6	136.5	91,433
12/1	147.0	161,031	11/17	139.5	157,243	11/3	136.5	112,400
11/30	146.0	73,740	11/16	142.0	229,694	11/2	135.0	234,340
11/29	144.5	100,822	11/15	140.5	271,243	11/1	131.5	213,925
11/28	144.0	72,798	11/14	137.0	108,359	10/31	131.5	233,493
11/27	141.5	96,754	11/13	136.5	152,690	10/30	138.0	268,312

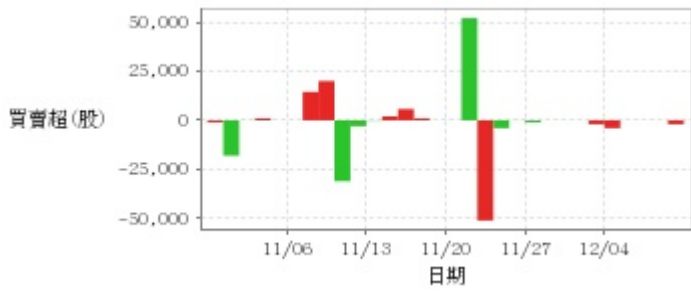
投信買賣超



外資及陸資買賣超



自營商買賣超

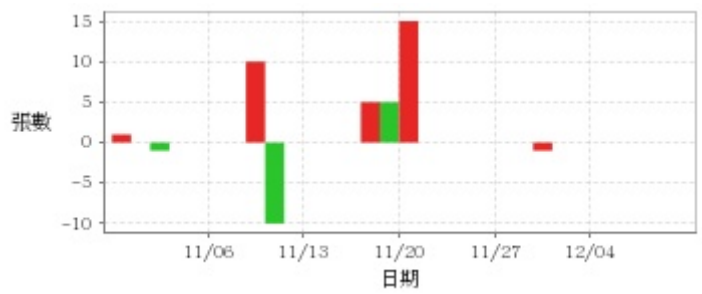


日期	投信買(+)/賣(-)超	自營商買(+)/賣(-)超	外資及陸資買(+) 賣(-)超	日期	投信買(+)/賣(-)超	自營商買(+)/賣(-)超	外資及陸資買(+) 賣(-)超
12/8	0	-2,000	+66,000	11/17	0	0	-55,000
12/7	0	0	-7,000	11/16	0	+1,000	+1,000
12/6	0	0	+49,000	11/15	0	+5,745	+72,000
12/5	0	0	-30,000	11/14	0	+2,000	+25,000
12/4	0	-4,000	+8,000	11/13	0	-183	-7,000
12/1	0	-2,000	+14,000	11/10	0	-3,000	+31,000
11/30	0	0	+6,000	11/9	0	-31,000	+177,000
11/29	0	0	+40,000	11/8	0	+20,000	-159,000
11/28	0	0	+4,000	11/7	0	+14,447	-78,000
11/27	0	-1,000	-4,954	11/6	0	0	+16,000
11/24	0	-81	-28,000	11/3	-35,000	0	-8,000
11/23	0	-4,000	-63,000	11/2	-47,000	+995	+56,000
11/22	0	-51,000	+68,954	11/1	-47,000	-62	+11,000
11/21	0	+52,000	-5,000	10/31	0	-18,000	-84,000
11/20	0	-8	+3,000	10/30	-13,000	-1,000	-3,000

### 融資



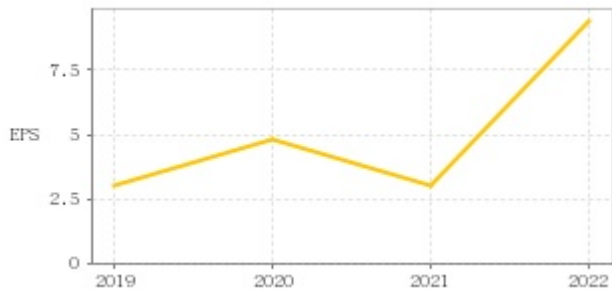
### 融券



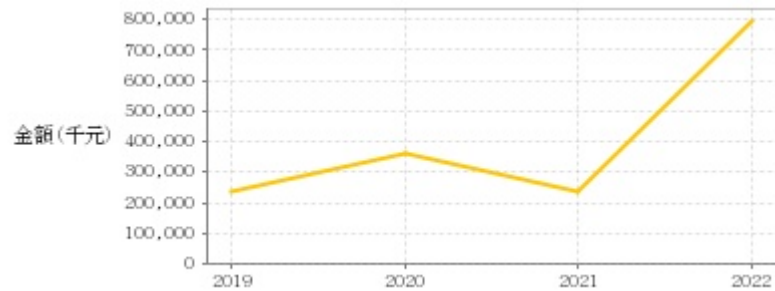
日期	融資張數	融券張數	日期	融資張數	融券張數	日期	融資張數	融券張數
12/8	+3	0	11/24	+3	0	11/10	-29	0
12/7	-7	0	11/23	-5	0	11/9	-197	-10
12/6	-21	0	11/22	+1	0	11/8	+197	+10
12/5	-5	0	11/21	-8	0	11/7	+59	0
12/4	+6	0	11/20	-4	+15	11/6	+2	0
12/1	+5	0	11/17	-5	+5	11/3	+15	0
11/30	0	0	11/16	+13	+5	11/2	+20	0
11/29	-19	-1	11/15	-66	0	11/1	+31	-1
11/28	-5	0	11/14	-35	0	10/31	-18	0
11/27	-18	0	11/13	-5	0	10/30	+19	+1

### 公司財務資訊彙整

#### 每股盈餘

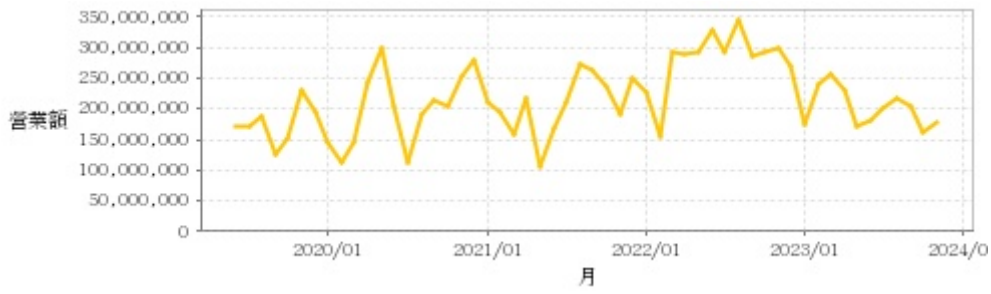


#### 繼續營業單位稅前淨利



年度	第一季		半年度		前三季		全年度	
	每股盈餘	繼續營業單位稅前淨利(千元)	每股盈餘	繼續營業單位稅前淨利(千元)	每股盈餘	繼續營業單位稅前淨利(千元)	每股盈餘	繼續營業單位稅前淨利(千元)
2023年	1.60	125,044	3.04	255,028	5.30	436,114	-	-
2022年	1.42	112,069	4.13	358,308	7.40	634,063	9.42	797,294
2021年	0.89	66,918	1.13	91,700	2.19	170,921	3.05	233,928
2020年	0.95	70,202	2.93	228,645	3.45	271,584	4.77	357,745
2019年	-	-	-	-	-	-	3.04	239,206

### 月營收



月	營收	月	營收	月	營收	月	營收	月	營收
2023/11	177,048,000	2022/11	298,008,000	2021/11	190,274,000	2020/11	253,094,000	2019/11	231,183,000
2023/10	162,241,000	2022/10	291,577,000	2021/10	236,633,000	2020/10	203,625,000	2019/10	151,066,000
2023/09	204,781,000	2022/09	284,717,000	2021/09	261,705,000	2020/09	214,469,000	2019/09	124,913,000
2023/08	216,598,000	2022/08	345,620,000	2021/08	272,452,000	2020/08	190,102,000	2019/08	189,011,000
2023/07	201,008,000	2022/07	294,131,000	2021/07	211,115,000	2020/07	111,108,000	2019/07	172,006,000
2023/06	181,290,000	2022/06	329,555,000	2021/06	167,468,000	2020/06	205,572,000	2019/06	171,953,000
2023/05	170,972,000	2022/05	291,245,000	2021/05	106,318,000	2020/05	300,151,000		
2023/04	230,952,000	2022/04	289,828,000	2021/04	216,759,000	2020/04	244,882,000		
2023/03	255,760,000	2022/03	291,585,000	2021/03	156,997,000	2020/03	143,987,000		
2023/02	240,215,000	2022/02	156,536,000	2021/02	195,524,000	2020/02	111,359,000		
2023/01	173,800,000	2022/01	226,855,000	2021/01	211,040,000	2020/01	145,542,000		
2022/12	269,531,000	2021/12	249,926,000	2020/12	280,872,000	2019/12	194,105,000		

### 本益比



日期	本益比	日期	本益比	日期	本益比
12/8	20.56	11/24	19.67	11/10	18.91
12/7	20.08	11/23	20.01	11/9	19.39
12/6	20.15	11/22	20.43	11/8	17.54
12/5	19.81	11/21	19.81	11/7	17.29
12/4	20.29	11/20	19.81	11/6	16.57
12/1	20.22	11/17	19.19	11/3	16.57
11/30	20.08	11/16	19.53	11/2	16.38
11/29	19.88	11/15	19.33	11/1	15.96
11/28	19.81	11/14	18.84	10/31	15.96
11/27	19.46	11/13	18.78	10/30	16.75

## 重大訊息

(詳細請參考 [MOPS 網站](#))

主旨	發表時間
▶公告本公司董事會決議辦理現金增資發行新股	2023/11/08 17:23:54
▶公告本公司董事會通過112年第三季合併財務報告	2023/11/08 17:20:01
▶公告本公司董事會決議發行國內第二次無擔保轉換公司債	2023/11/08 17:23:27
▶公告更正本公司112年9月資金貸與資訊揭露明細表	2023/11/02 15:25:59
▶公告本公司財務主管及發言人異動	2023/09/26 16:46:13

## 配股配息

股利年度	股東會日期	期別	現金股利(元/股)	盈餘配股(元/股)
111	2023/06/15	111	4.50000	0.00000
110	2022/06/15	110	1.80000	0.00000
109	2021/06/10	109	2.50000	0.00000
108	2020/06/17	108	1.80000	0.00000
107	2019/06/19	107	0.50000	0.00000