

光電業

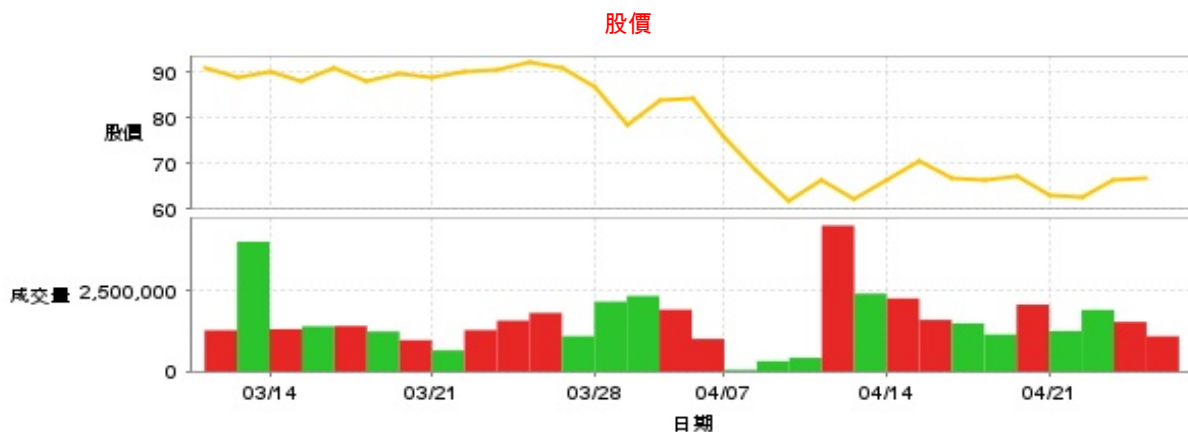
66.6 ▲ 0.2 最高67.5 | 最低 65.5

【+/-/X表示漲/跌/不比價】

## 公司基本資料

公司名稱	惠特科技股份有限公司
公司發言人	許景翔
公司網址	http://www.fittech.com.tw/
實收資本額	新台幣 785,768,650
主要經營業務	點測機及分選機設備製造 雷射精密機械設備製造 LED晶粒點測及分類代工
上市日期	2019/12/19
產業類別	光電業

## 股價資訊



日期	收盤價	成交股數	日期	收盤價	成交股數	日期	收盤價	成交股數
4/24	66.6	1,087,447	4/10	66.3	4,502,293	3/25	90.5	1,567,802
4/23	66.4	1,527,888	4/9	61.5	420,690	3/24	90.0	1,277,276
4/22	62.4	1,901,879	4/8	68.3	319,227	3/21	88.8	650,445
4/21	63.1	1,245,783	4/7	75.8	48,586	3/20	89.9	966,483
4/18	67.0	2,061,831	4/2	84.2	1,004,214	3/19	88.2	1,233,916
4/17	66.5	1,142,451	4/1	83.8	1,908,572	3/18	91.0	1,403,338
4/16	66.7	1,481,553	3/31	78.3	2,330,923	3/17	88.0	1,395,212
4/15	70.5	1,591,055	3/28	86.9	2,153,689	3/14	90.2	1,306,535
4/14	66.5	2,253,629	3/27	90.9	1,090,656	3/13	88.9	4,002,274
4/11	62.0	2,402,464	3/26	92.2	1,806,292	3/12	91.0	1,272,441

投信買賣超



外資及陸資買賣超



自營商買賣超

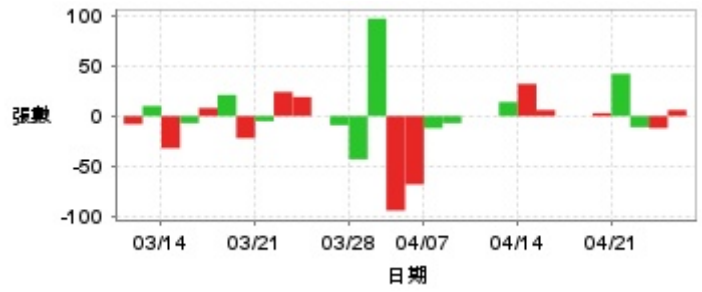


日期	投信買(+)/賣(-)超	自營商買(+)/賣(-)超	外資及陸資買(+)/賣(-)超	日期	投信買(+)/賣(-)超	自營商買(+)/賣(-)超	外資及陸資買(+)/賣(-)超
4/24	0	-4,342	+89,001	4/1	0	+45,935	+673,000
4/23	0	-21	+398,672	3/31	0	-79,983	+536,201
4/22	0	-2,753	+498,392	3/28	0	-22,542	-164,000
4/21	0	+111	+258,230	3/27	0	+7,625	-231,000
4/18	0	-328	-201,587	3/26	0	+9,968	+116,000
4/17	0	-2,016	+41,785	3/25	0	+317	-153,000
4/16	0	-5,284	-119,437	3/24	0	-4,989	+318,470
4/15	0	-4,181	+287,423	3/21	0	-81	-24,000
4/14	0	+7,701	+355,920	3/20	0	+1,423	+334,114
4/11	0	-7,824	+619,980	3/19	0	+8,212	-324,000
4/10	-355,000	+3,061	-312,546	3/18	0	-37,349	+601,940
4/9	0	-548	+16,000	3/17	0	-20,388	-117,000
4/8	0	+1,451	+4,000	3/14	0	-27,910	+377,960
4/7	0	-2,000	+8,363	3/13	0	+9,857	-494,820
4/2	0	-559	+55,490	3/12	0	-58,726	+111,893

融資



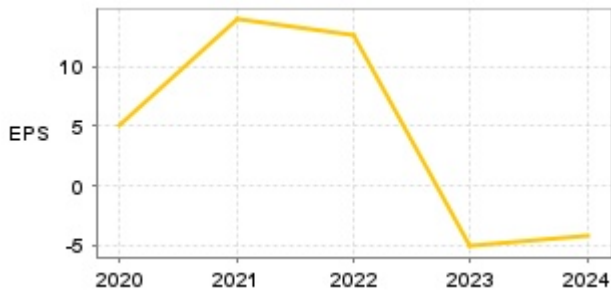
融券



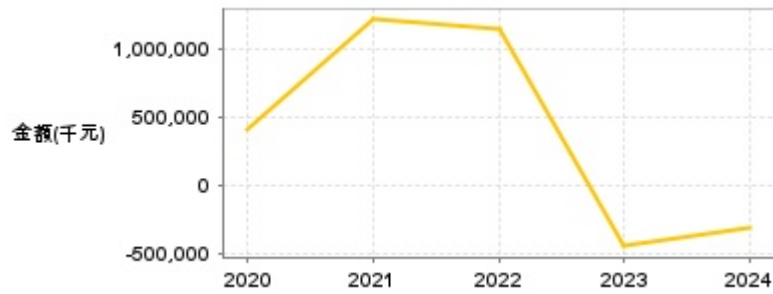
日期	融資張數	融券張數	日期	融資張數	融券張數	日期	融資張數	融券張數
4/24	-48	+6	4/10	-243	0	3/25	+9	+19
4/23	-71	-12	4/9	-273	0	3/24	-90	+24
4/22	-384	-11	4/8	-266	-7	3/21	+72	-5
4/21	-96	+42	4/7	-110	-12	3/20	-86	-22
4/18	-29	+3	4/2	-73	-68	3/19	+210	+21
4/17	-4	0	4/1	-201	-94	3/18	-98	+8
4/16	+61	0	3/31	-322	+97	3/17	+39	-7
4/15	-206	+6	3/28	+24	-43	3/14	-114	-32
4/14	-37	+32	3/27	+89	-9	3/13	+174	+10
4/11	-442	+14	3/26	-19	0	3/12	-72	-8

## 公司財務資訊彙整

每股盈餘

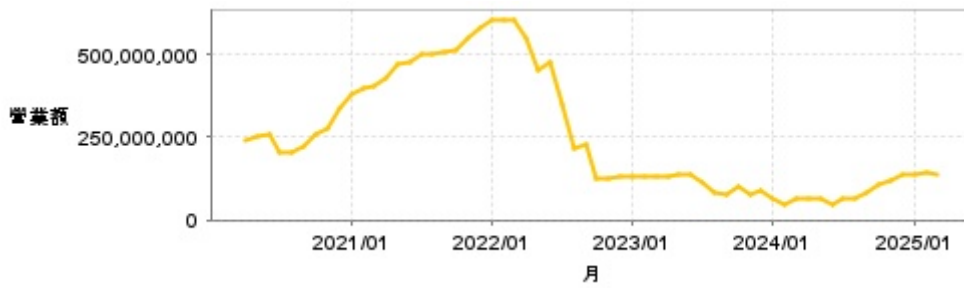


繼續營業單位稅前淨利



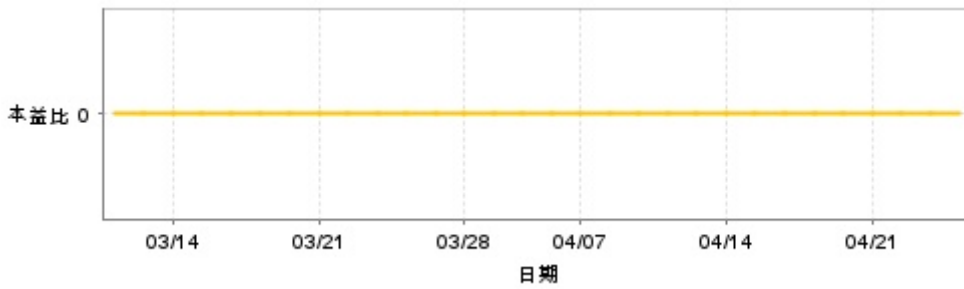
年度	第一季		半年度		前三季		全年度	
	每股盈餘	繼續營業單位稅前淨利(千元)	每股盈餘	繼續營業單位稅前淨利(千元)	每股盈餘	繼續營業單位稅前淨利(千元)	每股盈餘	繼續營業單位稅前淨利(千元)
2024年	-0.98	-73,094	-2.65	-205,018	-4.01	-318,821	-4.29	-313,372
2023年	-0.78	-68,319	-1.83	-105,962	-1.94	-135,922	-5.13	-449,128
2022年	5.18	461,568	9.43	836,995	12.76	1,135,775	12.66	1,138,610
2021年	2.49	193,299	5.06	419,801	9.55	816,677	13.98	1,211,779
2020年	1.04	77,926	1.69	136,917	2.86	231,569	5.12	403,815

### 月營收



月	營收	月	營收	月	營收	月	營收	月	營收
2025/03	137,262,000	2024/03	66,887,000	2023/03	131,692,000	2022/03	606,047,000	2021/03	406,366,000
2025/02	143,771,000	2024/02	47,839,000	2023/02	131,636,000	2022/02	605,292,000	2021/02	399,159,000
2025/01	139,265,000	2024/01	64,986,000	2023/01	131,301,000	2022/01	605,254,000	2021/01	378,564,000
2024/12	135,594,000	2023/12	85,964,000	2022/12	128,945,000	2021/12	575,986,000	2020/12	339,683,000
2024/11	120,972,000	2023/11	74,216,000	2022/11	127,616,000	2021/11	549,672,000	2020/11	277,377,000
2024/10	109,568,000	2023/10	101,021,000	2022/10	126,310,000	2021/10	511,856,000	2020/10	261,114,000
2024/09	84,880,000	2023/09	78,846,000	2022/09	225,705,000	2021/09	506,957,000	2020/09	223,586,000
2024/08	65,675,000	2023/08	80,045,000	2022/08	214,009,000	2021/08	503,188,000	2020/08	206,092,000
2024/07	62,425,000	2023/07	112,309,000	2022/07	346,597,000	2021/07	502,284,000	2020/07	203,681,000
2024/06	44,065,000	2023/06	135,115,000	2022/06	475,028,000	2021/06	478,637,000	2020/06	260,332,000
2024/05	62,993,000	2023/05	137,960,000	2022/05	450,772,000	2021/05	472,381,000	2020/05	253,088,000
2024/04	61,991,000	2023/04	133,773,000	2022/04	546,542,000	2021/04	429,677,000	2020/04	239,859,000

### 本益比



日期	本益比	日期	本益比	日期	本益比
4/24	0.00	4/10	0.00	3/25	0.00
4/23	0.00	4/9	0.00	3/24	0.00
4/22	0.00	4/8	0.00	3/21	0.00
4/21	0.00	4/7	0.00	3/20	0.00
4/18	0.00	4/2	0.00	3/19	0.00
4/17	0.00	4/1	0.00	3/18	0.00
4/16	0.00	3/31	0.00	3/17	0.00
4/15	0.00	3/28	0.00	3/14	0.00
4/14	0.00	3/27	0.00	3/13	0.00
4/11	0.00	3/26	0.00	3/12	0.00

## 重大訊息

(詳細請參考 [MOPS](#) 網站)

主旨	發表時間
▶更正113年第四季合併財務報告iXBRL申報資訊	2025/03/31 17:17:26
▶本公司董事會決議召開114年股東常會事宜	2025/03/07 17:40:50
▶公告本公司董事會決議通過113年度合併財務報告	2025/03/07 17:40:22
▶公告本公司董事會決議不發放股利	2025/03/07 17:47:30
▶公告本公司內部稽核主管異動	2025/03/07 18:44:32

## 配股配息

股利年度	股東會日期	期別	現金股利(元/股)	盈餘配股(元/股)
113	-	113	0.00000	0.00000
112	-	112	0.00000	0.00000
111	-	111	2.51000	0.00000
110	2022/06/24	110	7.50000	0.00000
109	2021/06/25	109	1.00000	0.00000