

其他電子業

47.85 ▼ 2.15 最高49.8 | 最低
47.8

【+/-/X表示漲/跌/不比價】

公司基本資料

公司名稱	旭暉應用材料股份有限公司
公司發言人	李芳春
公司網址	www.fine-mat.com
實收資本額	新台幣 663,897,530
主要經營業務	高精細金屬遮罩製作銷售 精密洗淨及再生處理
上市日期	2019/11/25
產業類別	其他電子業

股價資訊



日期	收盤價	成交股數	日期	收盤價	成交股數	日期	收盤價	成交股數
7/18	47.85	639,832	7/4	55.9	23,140,598	6/20	36.6	140,772
7/17	50.0	785,928	7/3	56.6	19,758,515	6/19	36.7	296,606
7/16	48.2	309,198	7/2	51.5	16,939,712	6/18	37.1	364,347
7/15	49.2	301,317	7/1	46.9	8,344,797	6/17	36.6	230,564
7/12	48.5	751,758	6/28	42.65	3,878,861	6/14	36.15	186,897
7/11	49.75	881,840	6/27	38.8	1,214,190	6/13	36.25	133,930
7/10	51.8	1,029,973	6/26	39.7	3,305,006	6/12	36.2	240,810
7/9	52.4	2,139,897	6/25	40.4	10,116,704	6/11	36.25	495,364
7/8	50.8	3,119,797	6/24	40.25	2,518,182	6/7	38.0	372,402
7/5	54.0	7,067,449	6/21	36.6	105,006	6/6	37.2	674,322

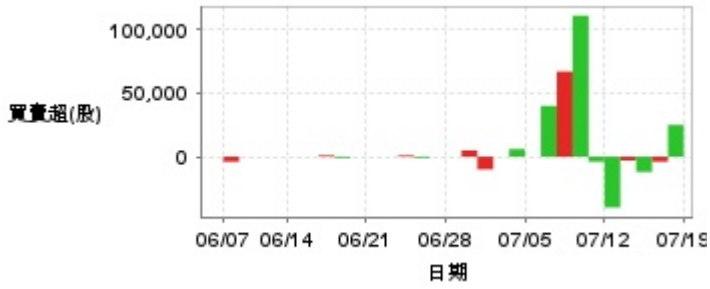
投信買賣超



外資及陸資買賣超

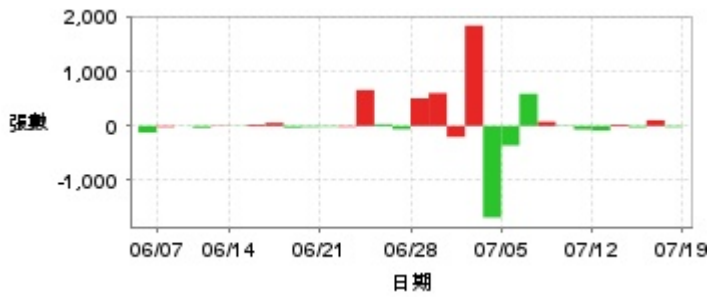


自營商買賣超



日期	投信買(+)/賣(-)超	自營商買(+)/賣(-)超	外資及陸資買(+)/賣(-)超	日期	投信買(+)/賣(-)超	自營商買(+)/賣(-)超	外資及陸資買(+)/賣(-)超
7/18	0	+25,000	-55,000	6/27	0	0	+69,000
7/17	0	-4,000	-15,000	6/26	0	-1,000	+141,000
7/16	0	-12,000	+37,000	6/25	0	+1,000	-664,000
7/15	0	-3,000	+23,000	6/24	0	0	+299,000
7/12	0	-40,000	+127,000	6/21	0	0	+40,000
7/11	0	-4,000	-108,000	6/20	0	0	+42,000
7/10	0	+111,000	-64,000	6/19	0	-1,000	-65,000
7/9	0	+67,000	+134,000	6/18	0	+1,000	-14,000
7/8	0	+40,000	-1,000	6/17	0	0	+15,000
7/5	0	0	+634,000	6/14	0	0	-2,000
7/4	0	+6,000	-250,000	6/13	0	0	+57,000
7/3	0	0	-298,000	6/12	0	0	+4,000
7/2	0	-10,000	-32,000	6/11	0	0	-48,000
7/1	0	+5,000	-91,000	6/7	0	-4,000	+141,000
6/28	0	0	+173,000	6/6	0	0	+292,000

融資



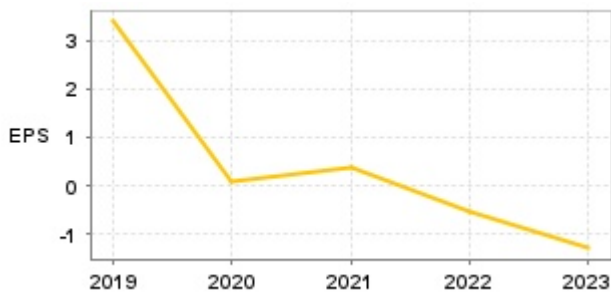
融券



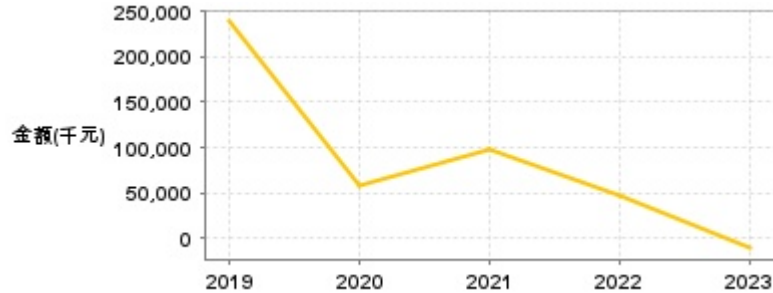
日期	融資張數	融券張數	日期	融資張數	融券張數	日期	融資張數	融券張數
7/18	-20	-15	7/4	-1,677	-469	6/20	-20	0
7/17	+105	+3	7/3	+1,837	+548	6/19	-31	0
7/16	-25	-28	7/2	-201	+75	6/18	+57	-2
7/15	+25	-1	7/1	+601	+158	6/17	+25	-1
7/12	-85	-30	6/28	+506	+39	6/14	+5	0
7/11	-66	-61	6/27	-60	-6	6/13	-8	0
7/10	-9	0	6/26	+34	-4	6/12	-33	-2
7/9	+77	-32	6/25	+658	+9	6/11	+3	+2
7/8	+589	-50	6/24	-17	+1	6/7	-20	-2
7/5	-358	-77	6/21	-15	0	6/6	-122	-3

公司財務資訊彙整

每股盈餘

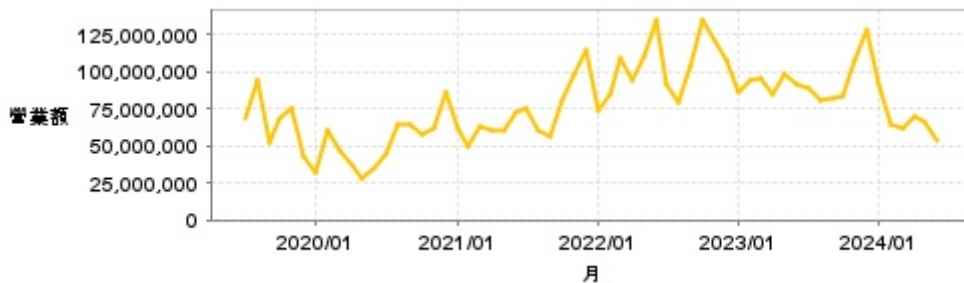


繼續營業單位稅前淨利



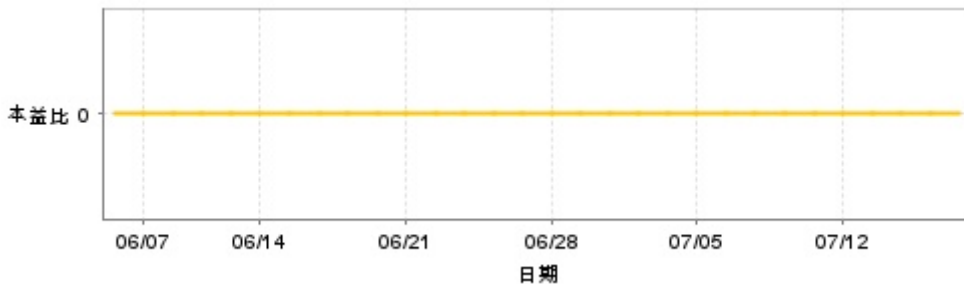
年度	第一季		半年度		前三季		全年度	
	每股盈餘	繼續營業單位稅前淨利(千元)	每股盈餘	繼續營業單位稅前淨利(千元)	每股盈餘	繼續營業單位稅前淨利(千元)	每股盈餘	繼續營業單位稅前淨利(千元)
2024年	-0.29	-11,809	-	-	-	-	-	-
2023年	-0.70	-42,145	-1.06	-61,022	-0.91	-7,345	-1.30	-11,088
2022年	0.07	14,630	0.09	31,553	-0.16	51,635	-0.55	47,370
2021年	0.27	25,466	0.08	37,897	0.14	55,800	0.39	97,756
2020年	-0.21	-24,939	-0.43	-42,532	-0.32	-16,849	0.07	57,864
2019年	-	-	-	-	-	-	3.40	239,027

月營收



月	營收	月	營收	月	營收	月	營收	月	營收
2024/06	53,123,000	2023/06	91,422,000	2022/06	135,714,000	2021/06	72,378,000	2020/06	34,787,000
2024/05	66,515,000	2023/05	98,499,000	2022/05	111,281,000	2021/05	61,195,000	2020/05	28,268,000
2024/04	69,820,000	2023/04	84,847,000	2022/04	94,578,000	2021/04	60,824,000	2020/04	37,566,000
2024/03	61,450,000	2023/03	95,171,000	2022/03	109,329,000	2021/03	63,381,000	2020/03	46,768,000
2024/02	64,541,000	2023/02	93,844,000	2022/02	84,781,000	2021/02	49,194,000	2020/02	60,109,000
2024/01	91,053,000	2023/01	86,268,000	2022/01	74,216,000	2021/01	61,802,000	2020/01	32,231,000
2023/12	127,723,000	2022/12	107,952,000	2021/12	114,963,000	2020/12	86,872,000	2019/12	43,159,000
2023/11	107,646,000	2022/11	122,146,000	2021/11	98,959,000	2020/11	61,984,000	2019/11	74,826,000
2023/10	84,057,000	2022/10	134,931,000	2021/10	80,807,000	2020/10	57,987,000	2019/10	68,323,000
2023/09	82,222,000	2022/09	104,223,000	2021/09	56,757,000	2020/09	64,881,000	2019/09	52,466,000
2023/08	80,202,000	2022/08	80,114,000	2021/08	60,603,000	2020/08	64,585,000	2019/08	93,779,000
2023/07	89,328,000	2022/07	91,363,000	2021/07	75,220,000	2020/07	44,597,000	2019/07	69,209,000

本益比



日期	本益比	日期	本益比	日期	本益比
7/18	0.00	7/4	0.00	6/20	0.00
7/17	0.00	7/3	0.00	6/19	0.00
7/16	0.00	7/2	0.00	6/18	0.00
7/15	0.00	7/1	0.00	6/17	0.00
7/12	0.00	6/28	0.00	6/14	0.00
7/11	0.00	6/27	0.00	6/13	0.00
7/10	0.00	6/26	0.00	6/12	0.00
7/9	0.00	6/25	0.00	6/11	0.00
7/8	0.00	6/24	0.00	6/7	0.00
7/5	0.00	6/21	0.00	6/6	0.00

重大訊息

(詳細請參考 [MOPS](#) 網站)

主旨	發表時間
▶係因本公司有價證券於集中交易市場達公布注意交易資訊標準，故公布相關財務業務等重大訊息，以利投資人區別瞭解。	2024/07/02 16:30:53
▶公告本公司113年度股東常會重要決議事項	2024/06/19 17:12:14
▶公告本公司113年度股東常會全面改選董事(含獨立董事)當選名單	2024/06/19 17:13:07
▶公告本公司113年股東常會解除新任董事競業之限制	2024/06/19 17:14:01
▶公告本公司新任審計委員會成員名單	2024/06/19 17:16:12

配股配息

股利年度	股東會日期	期別	現金股利(元/股)	盈餘配股(元/股)
112	-	112	0.00000	0.00000
111	-	111	0.00000	0.00000
110	-	110	0.00000	0.00000
109	-	109	0.50000	0.00000
108	-	108	1.60000	0.00000