

電子零組件業

72.1 ▲ 2.7 最高72.5 | 最低 69.4 【+/-/X表示漲/跌/不比價】

公司基本資料

公司名稱	騰輝電子國際集團股份有限公司
公司發言人	杜喬葦
公司網址	www.ventec-group.com
實收資本額	新台幣 714,347,450
主要經營業務	生產與銷售印刷電路板所需使用之黏合片、銅箔基板和鋁基板
上市日期	2019/04/17
產業類別	電子零組件業

股價資訊

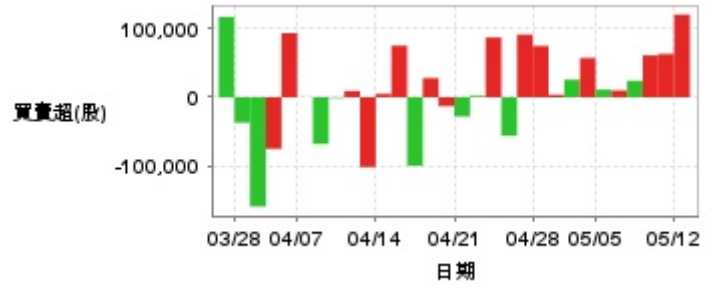


日期	收盤價	成交股數	日期	收盤價	成交股數	日期	收盤價	成交股數
5/12	72.1	525,540	4/25	67.3	426,043	4/11	61.6	625,445
5/9	69.4	205,526	4/24	65.5	225,924	4/10	60.9	148,641
5/8	69.1	136,852	4/23	65.8	248,674	4/9	55.4	1,418,380
5/7	67.7	162,042	4/22	62.8	197,152	4/8	61.5	1,244,261
5/6	68.2	94,864	4/21	63.6	283,328	4/7	68.2	45,594
5/5	67.0	232,838	4/18	65.2	138,010	4/2	75.7	400,575
5/2	69.4	305,547	4/17	64.8	229,902	4/1	74.8	373,167
4/30	67.7	297,578	4/16	64.3	487,169	3/31	73.1	1,013,124
4/29	68.9	219,367	4/15	66.7	394,268	3/28	78.8	1,106,876
4/28	68.5	183,092	4/14	63.2	528,840	3/27	81.8	823,466

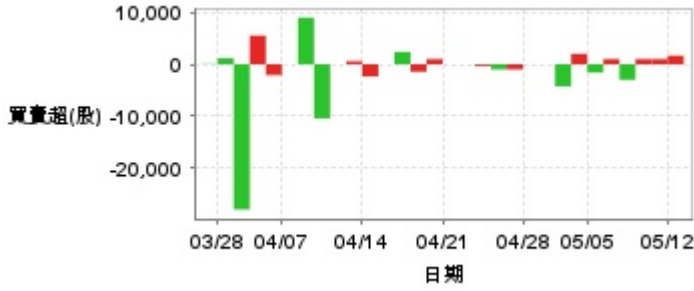
投信買賣超



外資及陸資買賣超

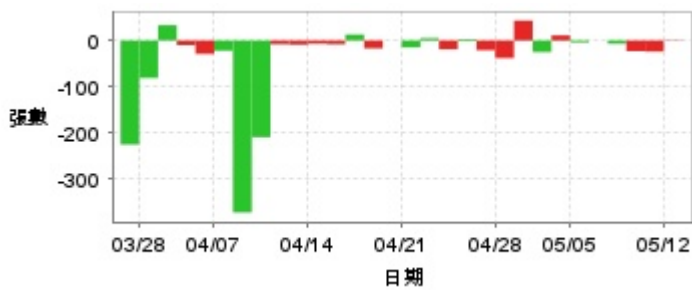


自營商買賣超

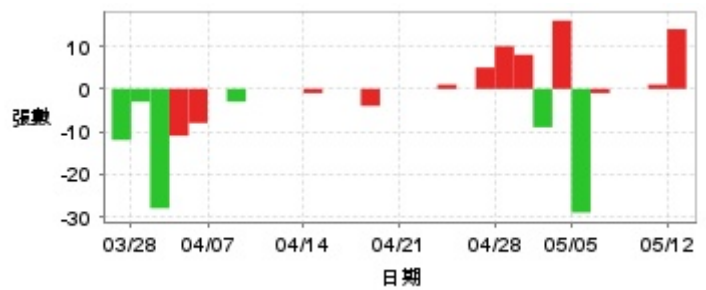


日期	投信買(+)/賣(-)超	自營商買(+)/賣(-)超	外資及陸資買(+)/賣(-)超	日期	投信買(+)/賣(-)超	自營商買(+)/賣(-)超	外資及陸資買(+)/賣(-)超
5/12	0	+1,663	+120,265	4/18	0	+1,000	-12,998
5/9	0	+1,000	+62,991	4/17	0	-1,451	+27,877
5/8	0	+1,000	+60,925	4/16	0	+2,371	-99,788
5/7	0	-3,014	+24,045	4/15	0	-1	+75,066
5/6	0	+1,000	+9,860	4/14	0	-2,359	+4,873
5/5	0	-1,616	+11,143	4/11	0	+576	-101,573
5/2	0	+2,000	+57,084	4/10	0	0	+9,000
4/30	0	-4,276	+25,524	4/9	0	-10,450	-1,000
4/29	0	0	+3,541	4/8	0	+9,014	-68,000
4/28	0	0	+74,731	4/7	0	0	0
4/25	0	-1,000	+91,196	4/2	0	-2,096	+93,351
4/24	0	-1,000	-56,000	4/1	+40,000	+5,546	-74,999
4/23	0	-308	+87,000	3/31	0	-28,081	-159,000
4/22	0	-4	+2,002	3/28	0	+1,155	-37,000
4/21	0	0	-27,998	3/27	0	+70	+117,000

融資



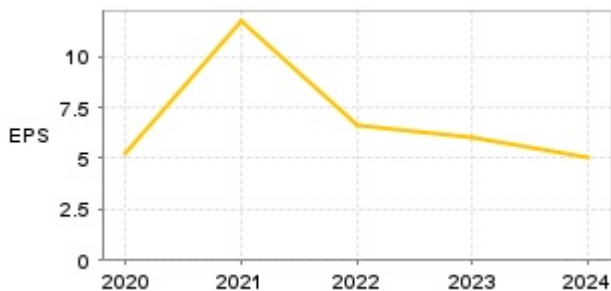
融券



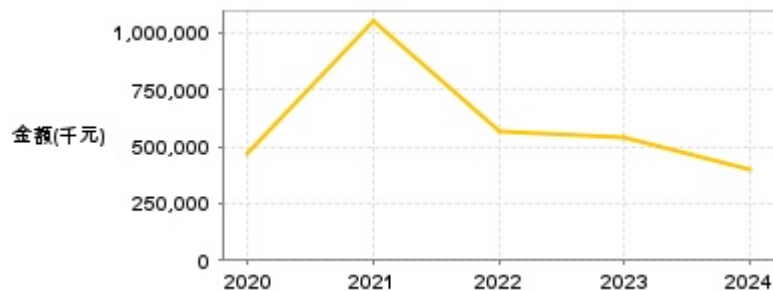
日期	融資張數	融券張數	日期	融資張數	融券張數	日期	融資張數	融券張數
5/12	+1	+14	4/25	-21	+5	4/11	-9	0
5/9	-24	+1	4/24	+3	0	4/10	-8	0
5/8	-23	0	4/23	-19	+1	4/9	-209	0
5/7	-7	0	4/22	+5	0	4/8	-372	-3
5/6	0	-1	4/21	-15	0	4/7	-22	0
5/5	-4	-29	4/18	0	0	4/2	-29	-8
5/2	+11	+16	4/17	-17	-4	4/1	-10	-11
4/30	-25	-9	4/16	+13	0	3/31	+33	-28
4/29	+43	+8	4/15	-8	0	3/28	-81	-3
4/28	-38	+10	4/14	-7	-1	3/27	-225	-12

公司財務資訊彙整

每股盈餘

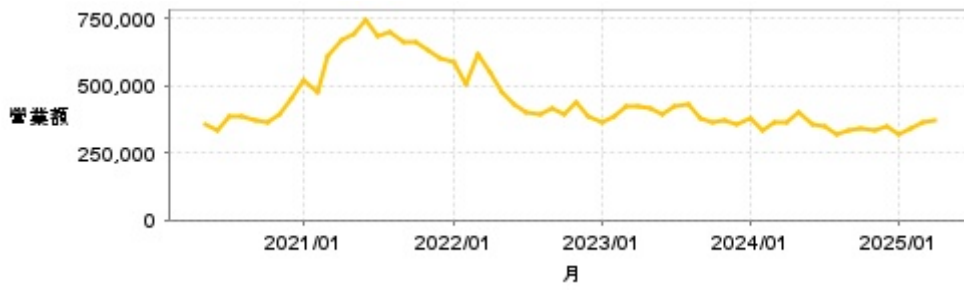


繼續營業單位稅前淨利



年度	第一季		半年度		前三季		全年度	
	每股盈餘	繼續營業單位稅前淨利(千元)	每股盈餘	繼續營業單位稅前淨利(千元)	每股盈餘	繼續營業單位稅前淨利(千元)	每股盈餘	繼續營業單位稅前淨利(千元)
2025年	1.05	97,934	-	-	-	-	-	-
2024年	1.25	108,507	3.15	234,752	3.85	304,758	5.01	394,157
2023年	1.07	104,165	3.15	257,244	4.81	417,931	6.08	539,934
2022年	1.70	163,209	3.64	301,027	5.26	432,720	6.60	567,189
2021年	2.72	246,099	6.81	628,083	10.02	926,849	11.72	1,048,302
2020年	1.51	155,304	3.13	283,719	4.24	384,287	5.28	470,940

月營收



月	營收	月	營收	月	營收	月	營收	月	營收
2025/04	372,454	2024/04	360,869	2023/04	422,464	2022/04	547,573	2021/04	668,475
2025/03	362,143	2024/03	361,096	2023/03	425,480	2022/03	621,071	2021/03	612,205
2025/02	339,959	2024/02	335,377	2023/02	383,693	2022/02	509,091	2021/02	474,508
2025/01	316,828	2024/01	378,131	2023/01	361,866	2022/01	589,530	2021/01	522,987
2024/12	346,954	2023/12	359,952	2022/12	389,908	2021/12	605,294	2020/12	451,055
2024/11	336,021	2023/11	375,092	2022/11	437,273	2021/11	631,588	2020/11	392,813
2024/10	344,058	2023/10	365,302	2022/10	390,712	2021/10	661,449	2020/10	361,867
2024/09	334,830	2023/09	378,903	2022/09	420,123	2021/09	659,793	2020/09	370,572
2024/08	318,294	2023/08	430,048	2022/08	393,210	2021/08	700,400	2020/08	385,944
2024/07	351,862	2023/07	425,469	2022/07	397,849	2021/07	686,936	2020/07	388,483
2024/06	359,413	2023/06	393,278	2022/06	430,882	2021/06	749,010	2020/06	336,729
2024/05	399,190	2023/05	418,901	2022/05	477,104	2021/05	694,575	2020/05	360,076

本益比



日期	本益比	日期	本益比	日期	本益比
5/12	15.05	4/25	13.49	4/11	12.34
5/9	13.91	4/24	13.13	4/10	12.20
5/8	13.85	4/23	13.19	4/9	11.10
5/7	13.57	4/22	12.59	4/8	12.32
5/6	13.67	4/21	12.75	4/7	13.67
5/5	13.43	4/18	13.07	4/2	15.17
5/2	13.91	4/17	12.99	4/1	14.99
4/30	13.57	4/16	12.89	3/31	14.65
4/29	13.81	4/15	13.37	3/28	15.79
4/28	13.73	4/14	12.67	3/27	16.39

重大訊息

(詳細請參考 [MOPS](#) 網站)

主旨	發表時間
▶依公開發行公司「資金貸與及背書保證處理準則」第二十五條第一項第二款、三款、四款規定公告	2025/05/12 13:48:40
▶公告本公司提報董事會114年第一季合併財務報告	2025/05/12 13:46:06
▶公告本公司114年第1季財報提報董事會之會議召集通知	2025/04/30 13:46:44
▶澄清媒體報導	2025/03/18 10:16:52
▶本公司受邀參加華南永昌證券所舉辦之春季企業論壇	2025/03/07 14:09:48

配股配息

股利年度	股東會日期	期別	現金股利(元/股)	盈餘配股(元/股)
113	-	H2	3.35000	0.00000
113	-	H1	0.00000	0.00000
112	-	H2	3.35000	0.00000
112	-	H1	0.00000	0.00000
111	-	H2	3.60000	0.00000
111	-	H1	0.00000	0.00000