

運動休閒

334.0 ▲ 3.0 最高346.5 | 最低
329.0

【+/-/X表示漲/跌/不比價】

公司基本資料

公司名稱	復盛應用科技股份有限公司
公司發言人	許廷儀
公司網址	https://www.fusheng-precision.com/
實收資本額	新台幣 1,366,582,140
主要經營業務	高爾夫球桿頭等各項金屬製品之製造加工裝配買賣業務 高爾夫球具(桿、握把、頭)之裝配及買賣業務
上市日期	2018/12/18
產業類別	運動休閒

股價資訊



日期	收盤價	成交股數	日期	收盤價	成交股數	日期	收盤價	成交股數
2/10	334.0	879,656	1/16	326.0	205,322	1/2	320.5	340,622
2/7	331.0	557,278	1/15	326.0	310,462	12/31	315.0	335,236
2/6	326.5	336,153	1/14	323.0	383,382	12/30	322.5	236,174
2/5	324.0	406,042	1/13	330.0	1,158,396	12/27	320.0	403,750
2/4	317.5	354,537	1/10	334.5	690,526	12/26	324.5	864,649
2/3	323.5	421,580	1/9	330.0	818,076	12/25	319.0	700,509
1/22	328.5	451,729	1/8	332.0	782,397	12/24	316.0	856,379
1/21	326.5	107,716	1/7	328.5	422,106	12/23	302.5	717,613
1/20	324.0	122,147	1/6	328.0	710,210	12/20	298.0	726,102
1/17	324.0	133,067	1/3	317.5	283,449	12/19	301.5	628,518

投信買賣超



外資及陸資買賣超

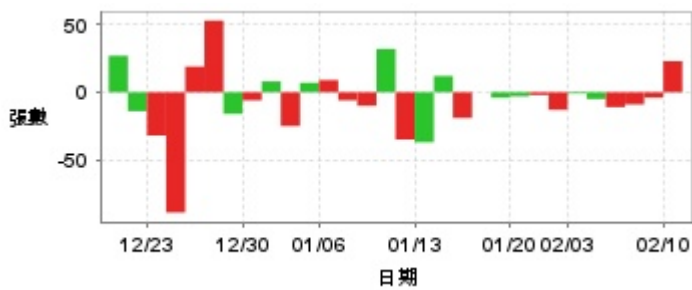


自營商買賣超

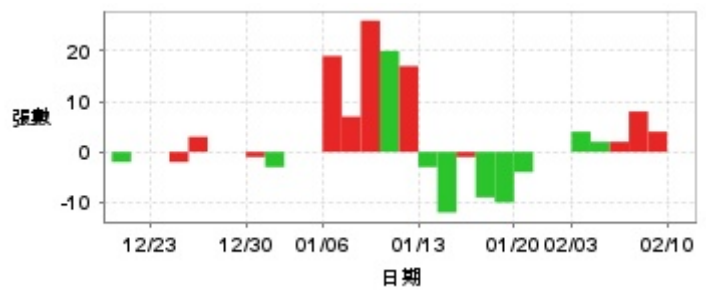


日期	投信買(+)/賣(-)超	自營商買(+)/賣(-)超	外資及陸資買(+)/賣(-)超	日期	投信買(+)/賣(-)超	自營商買(+)/賣(-)超	外資及陸資買(+)/賣(-)超
2/10	+1,188	+4,508	+102,000	1/9	-2,000	-30,855	+181,768
2/7	-11,950	-28,381	+285,000	1/8	+131,000	-57,432	+258,994
2/6	-2,519	-29,436	+174,000	1/7	+165,000	+22,000	-116,055
2/5	+5,431	-24,531	+180,700	1/6	+102,000	-3,000	+233,000
2/4	+1,000	-2,841	-22,292	1/3	+102,000	+1,000	-124,900
2/3	+8,416	-10,000	+31,187	1/2	+111,000	-8,527	+93,000
1/22	+44,000	-5,521	-45,000	12/31	0	+69,407	-159,227
1/21	-2,000	0	+64,000	12/30	+102,000	-26,000	-12,000
1/20	-7,000	+1,425	-4,000	12/27	+115,000	-17,176	-98,499
1/17	-53,000	-5,000	+58,000	12/26	+286,000	0	-267,003
1/16	-44,000	+8,863	+58,522	12/25	+236,000	+300	-332,000
1/15	0	-149	+107,926	12/24	+451,000	-35,000	-88,026
1/14	+1,000	+5,808	-70,011	12/23	+423,707	-89,946	-321,108
1/13	+218,569	-33,466	+103,642	12/20	+279,707	-4,768	-485,126
1/10	+149,000	-16,000	+93,961	12/19	+292,138	-4,354	-456,804

融資



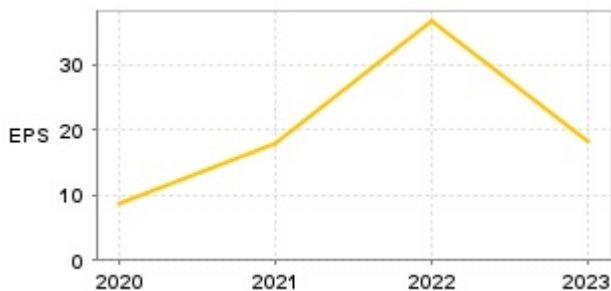
融券



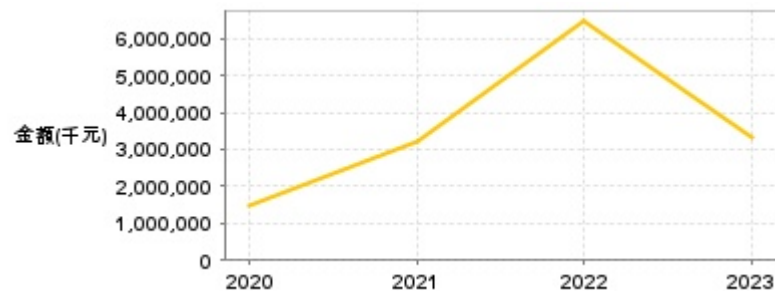
日期	融資張數	融券張數	日期	融資張數	融券張數	日期	融資張數	融券張數
2/10	+23	0	1/16	0	-9	1/2	-25	0
2/7	-4	+4	1/15	-19	-1	12/31	+8	-3
2/6	-9	+8	1/14	+12	-12	12/30	-6	-1
2/5	-11	+2	1/13	-37	-3	12/27	-16	0
2/4	-5	+2	1/10	-35	+17	12/26	+53	0
2/3	-1	+4	1/9	+32	+20	12/25	+19	+3
1/22	-13	0	1/8	-10	+26	12/24	-89	-2
1/21	-2	0	1/7	-6	+7	12/23	-32	0
1/20	-3	-4	1/6	+9	+19	12/20	-14	0
1/17	-4	-10	1/3	+7	0	12/19	+27	-2

公司財務資訊彙整

每股盈餘

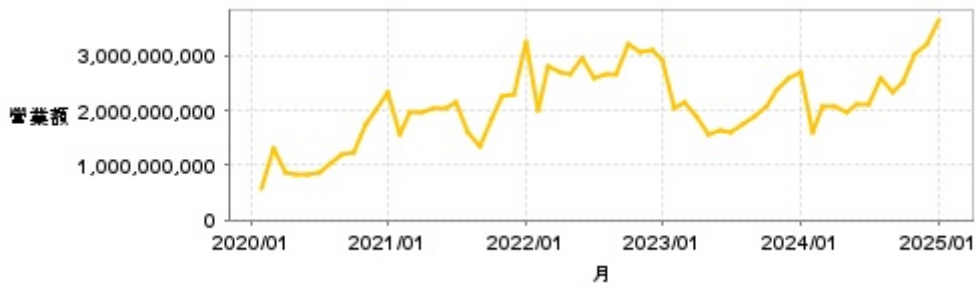


繼續營業單位稅前淨利



年度	第一季		半年度		前三季		全年度	
	每股盈餘	繼續營業單位稅前淨利(千元)	每股盈餘	繼續營業單位稅前淨利(千元)	每股盈餘	繼續營業單位稅前淨利(千元)	每股盈餘	繼續營業單位稅前淨利(千元)
2024年	7.01	1,238,010	12.57	2,289,538	18.66	3,361,133	-	-
2023年	5.42	944,023	9.35	1,701,749	12.90	2,349,681	18.18	3,308,616
2022年	7.59	1,336,505	17.88	3,152,962	28.21	4,934,484	36.64	6,457,450
2021年	5.84	947,002	10.19	1,720,945	13.53	2,338,713	18.03	3,196,278
2020年	3.28	520,178	3.89	660,549	4.90	870,740	8.62	1,474,656

月營收



月	營收	月	營收	月	營收	月	營收	月	營收
2025/01	3,668,268,000	2024/01	2,682,624,000	2023/01	2,925,919,000	2022/01	3,262,818,000	2021/01	2,318,351,000
2024/12	3,214,306,000	2023/12	2,576,816,000	2022/12	3,115,498,000	2021/12	2,300,976,000	2020/12	1,988,304,000
2024/11	3,042,677,000	2023/11	2,356,513,000	2022/11	3,046,381,000	2021/11	2,261,346,000	2020/11	1,747,872,000
2024/10	2,510,690,000	2023/10	2,060,900,000	2022/10	3,198,328,000	2021/10	1,849,306,000	2020/10	1,236,251,000
2024/09	2,333,930,000	2023/09	1,882,730,000	2022/09	2,673,363,000	2021/09	1,330,639,000	2020/09	1,199,857,000
2024/08	2,581,090,000	2023/08	1,741,805,000	2022/08	2,645,360,000	2021/08	1,615,623,000	2020/08	1,056,044,000
2024/07	2,114,535,000	2023/07	1,590,795,000	2022/07	2,597,223,000	2021/07	2,143,308,000	2020/07	862,931,000
2024/06	2,116,273,000	2023/06	1,643,318,000	2022/06	2,949,591,000	2021/06	2,030,373,000	2020/06	820,481,000
2024/05	1,959,718,000	2023/05	1,552,542,000	2022/05	2,666,608,000	2021/05	2,023,755,000	2020/05	849,233,000
2024/04	2,068,706,000	2023/04	1,880,231,000	2022/04	2,707,098,000	2021/04	1,948,100,000	2020/04	882,125,000
2024/03	2,073,569,000	2023/03	2,144,561,000	2022/03	2,816,986,000	2021/03	1,962,388,000	2020/03	1,297,490,000
2024/02	1,611,403,000	2023/02	2,024,777,000	2022/02	2,002,354,000	2021/02	1,545,823,000	2020/02	590,490,000

本益比



日期	本益比	日期	本益比	日期	本益比
2/10	14.06	1/16	13.73	1/2	13.49
2/7	13.94	1/15	13.73	12/31	13.26
2/6	13.75	1/14	13.60	12/30	13.58
2/5	13.64	1/13	13.89	12/27	13.47
2/4	13.37	1/10	14.08	12/26	13.66
2/3	13.62	1/9	13.89	12/25	13.43
1/22	13.83	1/8	13.98	12/24	13.31
1/21	13.75	1/7	13.83	12/23	12.74
1/20	13.64	1/6	13.81	12/20	12.55
1/17	13.64	1/3	13.37	12/19	12.69

重大訊息

(詳細請參考 [MOPS](#) 網站)

主旨	發表時間
▶更正113年11月及12月資金貸與資訊揭露明細表	2025/01/21 13:58:32
▶公告本公司董事會決議解除經理人競業禁止之限制	2025/01/10 16:29:53
▶更正113年11月背書保證資訊揭露明細表	2024/12/24 14:19:32
▶本公司董事會通過對子公司 World Gate Holdings Ltd. 背書保證事宜	2024/12/24 15:35:40
▶代子公司Mintech Enterprises Company Limited 公告資金貸與達『公開發行公司資金貸與及背書保證處理準則』第22條第一項第三款規定	2024/12/09 17:06:57

配股配息

股利年度	股東會日期	期別	現金股利(元/股)	盈餘配股(元/股)
112	2024/06/18	112	12.50000	0.00000
111	2023/06/21	111	22.00000	0.00000
110	2022/06/21	110	12.00000	0.00000
109	2021/06/24	109	6.60000	0.00000