

電腦及週邊設備業

2225.0 ▼ 30.0 最高2330.0 | 最低  
2225.0

【+/-/X表示漲/跌/不比價】

## 公司基本資料

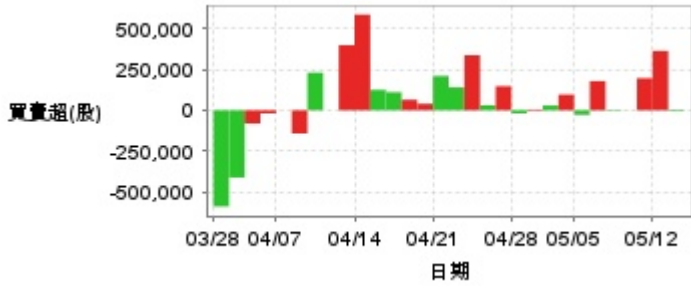
公司名稱	緯穎科技服務股份有限公司
公司發言人	陳昌偉
公司網址	https://www.wiwynn.com
實收資本額	新台幣 1,858,407,910
主要經營業務	資料中心產品
上市日期	2019/03/27
產業類別	電腦及週邊設備業

## 股價資訊

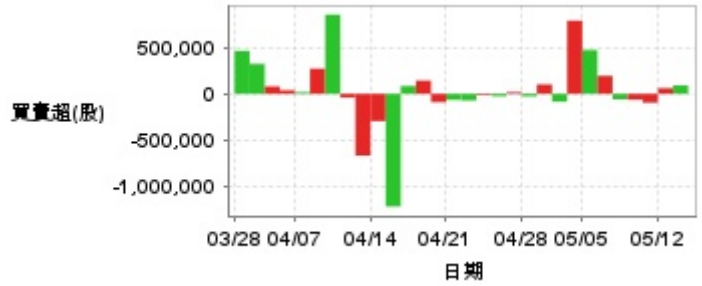


日期	收盤價	成交股數	日期	收盤價	成交股數	日期	收盤價	成交股數
5/13	2225.0	3,069,376	4/28	1900.0	1,068,772	4/14	1910.0	5,360,932
5/12	2255.0	3,479,303	4/25	1905.0	1,941,836	4/11	1900.0	5,785,136
5/9	2200.0	3,866,925	4/24	1865.0	1,612,700	4/10	1765.0	364,960
5/8	2150.0	2,271,564	4/23	1900.0	2,161,557	4/9	1605.0	5,840,648
5/7	2090.0	1,927,806	4/22	1770.0	2,591,588	4/8	1640.0	5,012,021
5/6	2125.0	3,101,258	4/21	1840.0	2,049,603	4/7	1570.0	210,247
5/5	2040.0	2,170,897	4/18	1885.0	1,313,831	4/2	1740.0	1,101,462
5/2	2065.0	3,674,649	4/17	1880.0	2,616,013	4/1	1725.0	1,524,929
4/30	1910.0	1,058,687	4/16	1840.0	2,236,509	3/31	1635.0	2,438,133
4/29	1930.0	1,075,685	4/15	1860.0	3,563,699	3/28	1755.0	2,442,115

投信買賣超



外資及陸資買賣超



自營商買賣超



日期	投信買(+)/賣(-)超	自營商買(+)/賣(-)超	外資及陸資買(+)/賣(-)超	日期	投信買(+)/賣(-)超	自營商買(+)/賣(-)超	外資及陸資買(+)/賣(-)超
5/13	-6,003	-50,524	+91,159	4/21	+210,000	-25,588	-66,357
5/12	+363,412	-16,404	+61,300	4/18	+39,890	-12,205	-90,408
5/9	+196,478	+35,151	-96,010	4/17	+64,500	-2,566	+144,318
5/8	+378	+31,484	-63,777	4/16	+110,868	-4,598	+85,302
5/7	-4,235	-52,179	-59,312	4/15	+124,987	+3,998	-1,223,470
5/6	+178,677	+24,007	+195,532	4/14	+585,421	+2,925	-295,766
5/5	-27,968	-83,513	+476,033	4/11	+398,339	+38,213	-670,623
5/2	+96,125	+48,474	+795,005	4/10	0	+18,628	-41,029
4/30	+29,150	-25,954	-85,804	4/9	+230,663	-37,497	+860,016
4/29	+6,295	+49,466	+102,595	4/8	-141,775	-28,636	+273,570
4/28	-19,175	+36,814	-26,807	4/7	0	-11,987	+17,315
4/25	+147,590	+28,028	+17,698	4/2	-19,077	+7,429	+38,370
4/24	+30,746	-32,207	-25,952	4/1	-81,000	-5,617	+80,449
4/23	+337,168	+33,511	-13,248	3/31	-411,000	-18,746	+325,069
4/22	+140,000	-22,161	-71,974	3/28	-588,800	-13,784	+466,044

融資



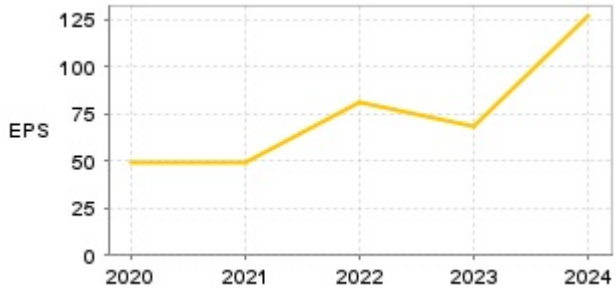
融券



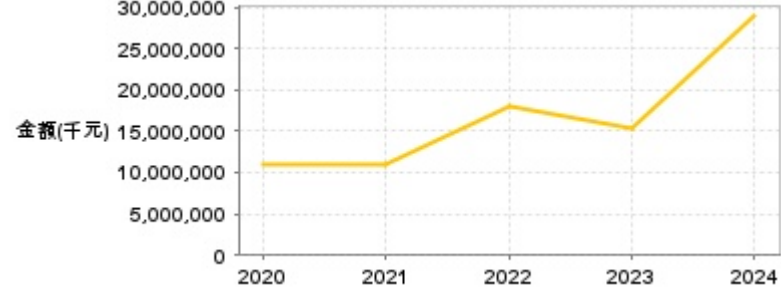
日期	融資張數	融券張數	日期	融資張數	融券張數	日期	融資張數	融券張數
5/13	+9	-8	4/28	-38	-2	4/14	-104	+2
5/12	-56	0	4/25	-179	+5	4/11	+122	+16
5/9	-100	-19	4/24	+16	-4	4/10	+94	+8
5/8	+181	+3	4/23	+5	-1	4/9	-328	+35
5/7	+70	+30	4/22	+10	-6	4/8	-54	-6
5/6	+20	+6	4/21	-108	-5	4/7	-82	+6
5/5	-41	-2	4/18	-45	-1	4/2	+18	+8
5/2	+1	+5	4/17	+58	+4	4/1	-20	+8
4/30	-31	+2	4/16	-20	+13	3/31	-159	0
4/29	+12	+2	4/15	+275	-3	3/28	-17	+5

公司財務資訊彙整

每股盈餘



繼續營業單位稅前淨利



年度	第一季		半年度		前三季		全年度	
	每股盈餘	繼續營業單位稅前淨利(千元)	每股盈餘	繼續營業單位稅前淨利(千元)	每股盈餘	繼續營業單位稅前淨利(千元)	每股盈餘	繼續營業單位稅前淨利(千元)
2025年	52.70	12,523,396	-	-	-	-	-	-
2024年	26.92	5,902,145	53.77	12,109,160	88.38	20,048,480	126.57	28,830,366
2023年	18.86	4,163,981	33.82	7,722,219	48.78	10,986,165	68.88	15,443,679
2022年	13.42	2,971,852	33.79	7,487,757	58.48	12,934,106	81.07	17,897,283
2021年	9.72	2,167,829	22.92	5,111,797	34.51	7,686,391	49.46	10,996,069
2020年	8.37	1,834,267	20.78	4,555,557	33.62	7,412,354	49.25	10,887,419

### 月營收



月	營收	月	營收	月	營收	月	營收	月	營收
2025/04	63,802,622,000	2024/04	21,963,172,000	2023/04	18,182,319,000	2022/04	19,912,809,000	2021/04	16,616,629,000
2025/03	86,632,073,000	2024/03	26,514,171,000	2023/03	34,814,036,000	2022/03	24,281,416,000	2021/03	15,340,839,000
2025/02	46,516,815,000	2024/02	24,326,337,000	2023/02	22,994,647,000	2022/02	13,719,131,000	2021/02	11,621,199,000
2025/01	37,506,396,000	2024/01	18,787,728,000	2023/01	16,417,154,000	2022/01	12,704,870,000	2021/01	12,324,604,000
2024/12	42,767,009,000	2023/12	20,222,154,000	2022/12	30,515,973,000	2021/12	21,626,949,000	2020/12	15,378,815,000
2024/11	37,465,174,000	2023/11	19,385,281,000	2022/11	33,455,853,000	2021/11	20,549,549,000	2020/11	17,307,428,000
2024/10	35,381,437,000	2023/10	18,942,270,000	2022/10	23,467,573,000	2021/10	14,702,459,000	2020/10	19,827,765,000
2024/09	34,504,530,000	2023/09	15,707,027,000	2022/09	31,483,162,000	2021/09	16,746,468,000	2020/09	16,813,564,000
2024/08	32,192,450,000	2023/08	19,450,877,000	2022/08	26,368,154,000	2021/08	14,352,012,000	2020/08	14,782,687,000
2024/07	31,121,386,000	2023/07	17,659,345,000	2022/07	21,822,682,000	2021/07	14,165,345,000	2020/07	15,609,333,000
2024/06	30,758,125,000	2023/06	22,607,147,000	2022/06	34,904,029,000	2021/06	18,168,341,000	2020/06	22,401,161,000
2024/05	24,759,583,000	2023/05	15,518,732,000	2022/05	20,240,386,000	2021/05	16,411,547,000	2020/05	16,461,603,000

### 本益比



日期	本益比	日期	本益比	日期	本益比
5/13	14.84	4/28	15.50	4/14	15.58
5/12	15.04	4/25	15.54	4/11	15.50
5/9	14.67	4/24	15.22	4/10	14.40
5/8	17.54	4/23	15.50	4/9	13.10
5/7	17.05	4/22	14.44	4/8	13.38
5/6	17.34	4/21	15.01	4/7	12.81
5/5	16.64	4/18	15.38	4/2	14.20
5/2	16.85	4/17	15.34	4/1	14.07
4/30	15.58	4/16	15.01	3/31	13.34
4/29	15.75	4/15	15.18	3/28	14.32

## 重大訊息

(詳細請參考 [MOPS](#) 網站)

主旨	發表時間
▶ 本公司董事會通過民國一一四年第一季合併財務報告	2025/05/08 17:01:14
▶ 公告本公司執行長異動	2025/05/08 17:03:41
▶ (補充公告)配合本公司分割台南分公司予緯穎智造(股)公司，變更113/11/6及114/3/3公告之工程合約簽約主體	2025/05/01 14:01:34
▶ 代子公司Wiwynn Technology Corporation公告 向非關係人取得土地及建物	2025/05/01 14:02:33
▶ 本公司捐贈「財團法人緯穎永續基金會」	2025/04/30 14:14:19

## 配股配息

股利年度	股東會日期	期別	現金股利(元/股)	盈餘配股(元/股)
113	2025/05/29	113	74.00000	0.00000
112	2024/05/24	112	42.00000	0.00000
111	2023/05/29	111	50.00000	0.00000
110	2022/05/31	110	25.00000	0.00000
109	2021/06/16	109	32.00000	0.00000