

光電業

43.65 ▲ 3.95 最高43.65 | 最低40.9 【+/-/X表示漲/跌/不比價】

公司基本資料

公司名稱	中揚光電股份有限公司
公司發言人	李榮洲
公司網址	http://www.jmo-corp.com
實收資本額	新台幣 832,128,600
主要經營業務	模具製造、研發及買賣、數位鏡頭組裝及鏡片鍍膜
上市日期	2018/12/12
產業類別	光電業

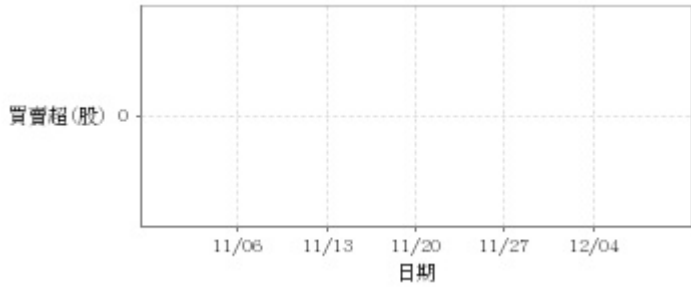
股價資訊

股價



日期	收盤價	成交股數	日期	收盤價	成交股數	日期	收盤價	成交股數
12/8	43.65	4,316,017	11/24	39.25	1,032,490	11/10	36.3	127,366
12/7	39.7	853,313	11/23	38.4	387,461	11/9	36.8	89,150
12/6	38.0	309,282	11/22	37.7	178,446	11/8	37.25	80,250
12/5	37.9	209,829	11/21	37.65	115,207	11/7	37.25	126,036
12/4	38.5	364,029	11/20	38.0	334,632	11/6	37.3	183,243
12/1	38.95	126,510	11/17	37.1	142,412	11/3	37.1	363,260
11/30	38.5	197,742	11/16	36.95	74,060	11/2	37.65	853,937
11/29	38.7	211,732	11/15	36.6	97,355	11/1	38.5	1,304,667
11/28	38.65	436,602	11/14	36.3	62,100	10/31	38.7	1,613,066
11/27	38.1	471,399	11/13	36.0	113,563	10/30	36.3	191,085

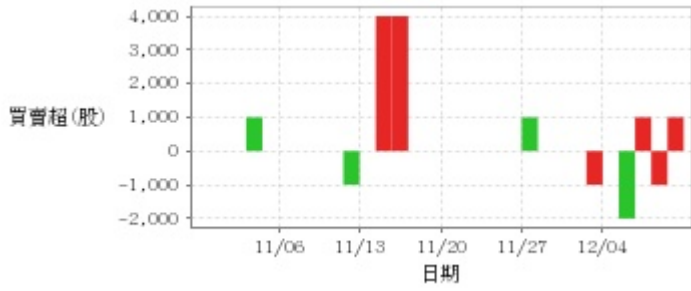
投信買賣超



外資及陸資買賣超

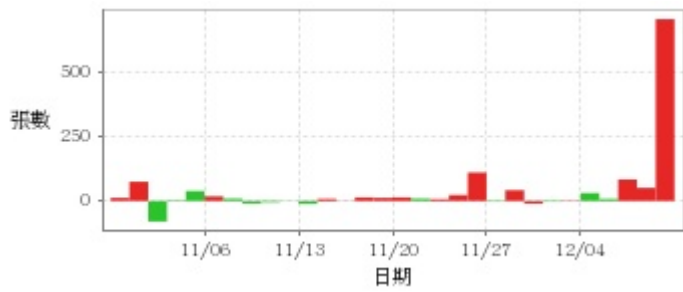


自營商買賣超

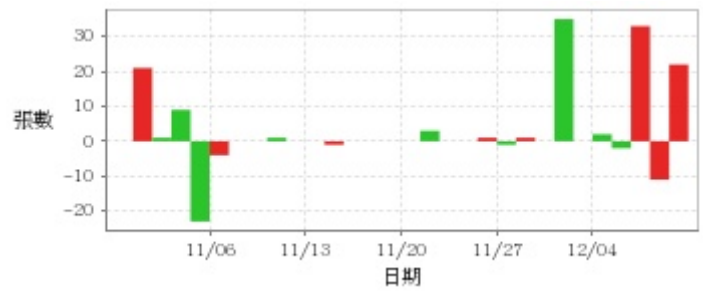


日期	投信買(+)/賣(-)超	自營商買(+)/賣(-)超	外資及陸資買(+) /賣(-)超	日期	投信買(+)/賣(-)超	自營商買(+)/賣(-) 超	外資及陸資買(+) /賣(-)超
12/8	0	+1,000	-254,000	11/17	0	0	+35,000
12/7	0	-1,005	+129,000	11/16	0	0	+23,000
12/6	0	+1,000	+104,000	11/15	0	+4,000	+31,000
12/5	0	-2,000	+25,000	11/14	0	+4,000	+15,000
12/4	0	0	+90,000	11/13	0	0	+25,000
12/1	0	-1,000	+36,000	11/10	0	-1,000	+6,000
11/30	0	0	+28,000	11/9	0	0	-8,000
11/29	0	0	+23,000	11/8	0	0	+9,000
11/28	0	0	+50,000	11/7	0	0	+2,000
11/27	0	+1,000	-34,243	11/6	0	0	-6,000
11/24	0	0	+149,000	11/3	0	0	-77,000
11/23	0	0	+111,000	11/2	0	+1,000	+4,000
11/22	0	0	+29,061	11/1	0	0	-92,000
11/21	0	0	+1,000	10/31	0	-1	+163,000
11/20	0	0	+15,000	10/30	0	0	-43,000

融資



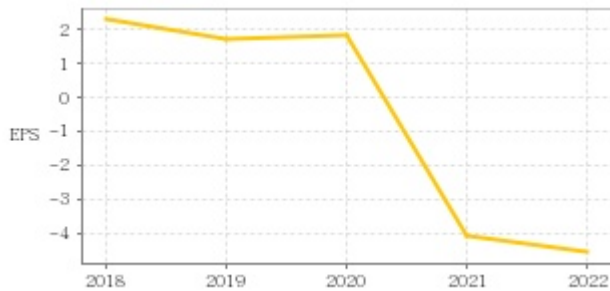
融券



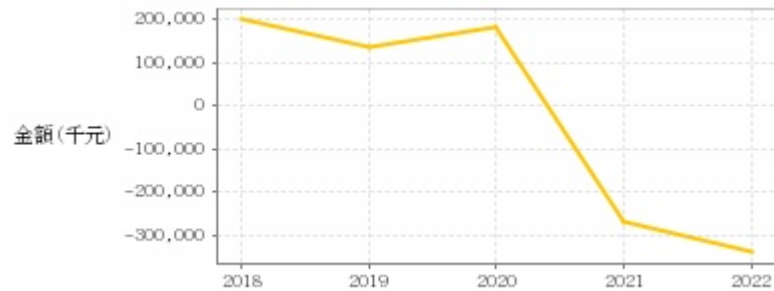
日期	融資張數	融券張數	日期	融資張數	融券張數	日期	融資張數	融券張數
12/8	+709	+22	11/24	+111	+1	11/10	-1	0
12/7	+51	-11	11/23	+23	0	11/9	-5	+1
12/6	+84	+33	11/22	+7	0	11/8	-10	0
12/5	+8	-2	11/21	+9	+3	11/7	+9	0
12/4	+31	+2	11/20	+14	0	11/6	+18	-4
12/1	-2	0	11/17	+12	0	11/3	+39	-23
11/30	-3	+35	11/16	+14	0	11/2	+3	+9
11/29	-10	0	11/15	+1	0	11/1	-80	+1
11/28	+42	+1	11/14	+8	-1	10/31	+75	+21
11/27	-3	-1	11/13	-11	0	10/30	+12	0

公司財務資訊彙整

每股盈餘

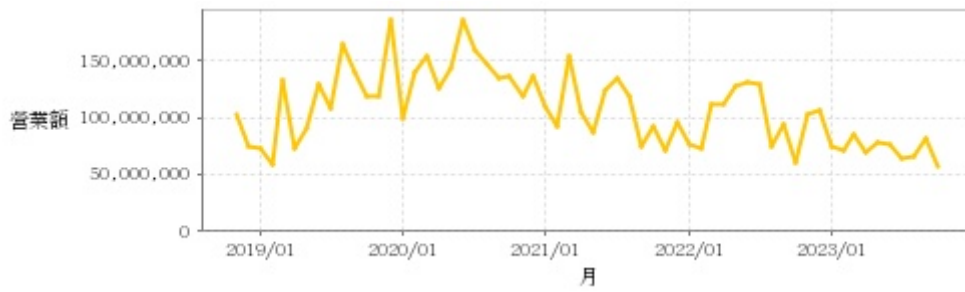


繼續營業單位稅前淨利



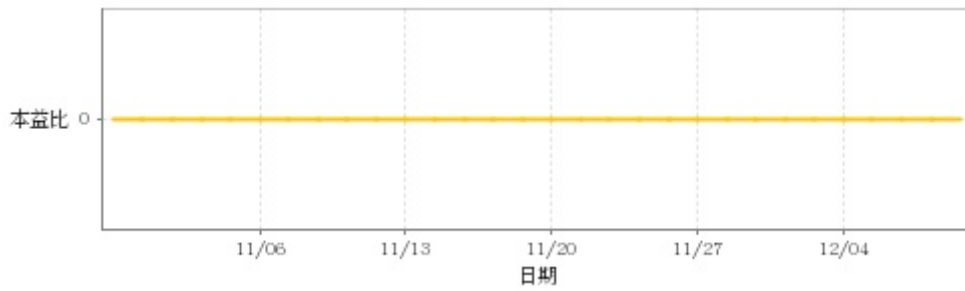
年度	第一季		半年度		前三季		全年度	
	每股盈餘	繼續營業單位稅前淨利(千元)	每股盈餘	繼續營業單位稅前淨利(千元)	每股盈餘	繼續營業單位稅前淨利(千元)	每股盈餘	繼續營業單位稅前淨利(千元)
2023年	-0.92	-76,798	-2.02	-165,102	-2.72	-225,474	-	-
2022年	-1.33	-103,527	-1.81	-133,467	-2.06	-141,594	-4.53	-340,087
2021年	-0.24	-12,146	-0.74	-38,931	-1.98	-126,477	-4.02	-267,096
2020年	0.04	318	0.51	46,238	0.83	80,206	1.85	182,176
2019年	0.06	15,709	0.48	50,161	1.46	136,449	1.75	137,597
2018年	-	-	-	-	-	-	2.30	199,779

月營收



月	營收	月	營收	月	營收	月	營收	月	營收
2023/10	57,487,000	2022/10	60,005,000	2021/10	93,415,000	2020/10	137,344,000	2019/10	119,107,000
2023/09	81,702,000	2022/09	94,816,000	2021/09	74,078,000	2020/09	134,887,000	2019/09	140,772,000
2023/08	65,416,000	2022/08	75,657,000	2021/08	118,453,000	2020/08	148,203,000	2019/08	164,902,000
2023/07	64,979,000	2022/07	130,284,000	2021/07	135,486,000	2020/07	159,902,000	2019/07	108,367,000
2023/06	77,100,000	2022/06	131,472,000	2021/06	124,757,000	2020/06	186,424,000	2019/06	129,329,000
2023/05	78,546,000	2022/05	128,022,000	2021/05	87,395,000	2020/05	144,430,000	2019/05	90,454,000
2023/04	68,977,000	2022/04	112,763,000	2021/04	105,394,000	2020/04	126,563,000	2019/04	72,303,000
2023/03	85,641,000	2022/03	111,219,000	2021/03	154,157,000	2020/03	154,649,000	2019/03	132,887,000
2023/02	72,070,000	2022/02	73,240,000	2021/02	93,433,000	2020/02	141,092,000	2019/02	59,101,000
2023/01	74,464,000	2022/01	77,418,000	2021/01	110,795,000	2020/01	99,420,000	2019/01	73,547,000
2022/12	106,881,000	2021/12	96,479,000	2020/12	137,474,000	2019/12	186,558,000	2018/12	75,052,000
2022/11	103,089,000	2021/11	72,261,000	2020/11	119,313,000	2019/11	119,784,000	2018/11	103,568,000

本益比



日期	本益比	日期	本益比	日期	本益比
12/8	0.00	11/24	0.00	11/10	0.00
12/7	0.00	11/23	0.00	11/9	0.00
12/6	0.00	11/22	0.00	11/8	0.00
12/5	0.00	11/21	0.00	11/7	0.00
12/4	0.00	11/20	0.00	11/6	0.00
12/1	0.00	11/17	0.00	11/3	0.00
11/30	0.00	11/16	0.00	11/2	0.00
11/29	0.00	11/15	0.00	11/1	0.00
11/28	0.00	11/14	0.00	10/31	0.00
11/27	0.00	11/13	0.00	10/30	0.00

重大訊息

(詳細請參考 [MOPS](#) 網站)

主旨	發表時間
▶公告本公司董事會決議辦理112年第3次私募普通股定價相關事宜	2023/12/07 18:09:22
▶公告本公司董事會決議解除本公司經理人競業禁止	2023/12/07 18:09:36
▶本公司董事會通過112年第3季合併財報	2023/11/09 17:57:47
▶代子公司東莞晶彩光學有限公司公告董事長異動	2023/11/09 17:58:44
▶代子公司晶彩光學有限公司公告法人董事改派代表人	2023/10/30 16:02:57

配股配息

股利年度	股東會日期	期別	現金股利(元/股)	盈餘配股(元/股)
111	-	111	0.00000	0.00000
110	-	110	0.00000	0.00000
109	-	109	0.60000	0.00000
108	-	108	0.00000	0.00000
107	2019/06/21	107	1.00000	0.00000