

生技醫療業

65.0 ▼ 1.2 最高70.0 | 最低 63.0 【+/-/X表示漲/跌/不比價】

公司基本資料

公司名稱	羅麗芬控股股份有限公司
公司發言人	王志富
公司網址	www.luolihfen.com/
實收資本額	新台幣 473,880,000
主要經營業務	面部類美容保養品
上市日期	2018/11/19
產業類別	生技醫療業

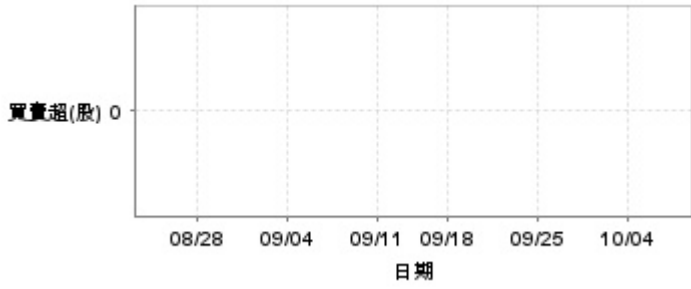
股價資訊

股價



日期	收盤價	成交股數	日期	收盤價	成交股數	日期	收盤價	成交股數
10/8	65.0	503,339	9/20	58.4	17,030	9/5	56.6	28,000
10/7	66.2	233,822	9/19	58.4	23,000	9/4	57.5	21,154
10/4	64.5	645,289	9/18	58.1	11,000	9/3	58.3	10,266
10/1	66.5	812,960	9/16	58.0	10,200	9/2	59.2	9,192
9/30	66.0	463,182	9/13	58.0	14,100	8/30	59.1	12,104
9/27	60.0	64,136	9/12	57.8	16,000	8/29	59.5	7,150
9/26	58.3	14,054	9/11	57.0	20,009	8/28	59.4	12,110
9/25	57.9	21,000	9/10	56.3	13,000	8/27	59.7	19,392
9/24	57.5	15,007	9/9	56.5	31,002	8/26	60.5	8,715
9/23	57.9	5,002	9/6	57.4	3,000	8/23	60.0	27,000

投信買賣超



外資及陸資買賣超

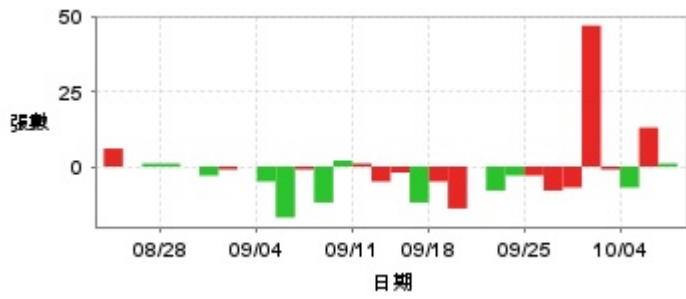


自營商買賣超



日期	投信買(+)/賣(-)超	自營商買(+)/賣(-)超	外資及陸資買(+)/賣(-)超	日期	投信買(+)/賣(-)超	自營商買(+)/賣(-)超	外資及陸資買(+)/賣(-)超
10/8	0	+11,000	-4,000	9/12	0	+1,000	+5,000
10/7	0	0	+10,000	9/11	0	0	-2,000
10/4	0	0	+29,000	9/10	0	0	+3,000
10/1	0	-1,000	-60,000	9/9	0	-1,000	-7,000
9/30	0	0	+5,000	9/6	0	0	0
9/27	0	0	+3,000	9/5	0	-1,000	-3,000
9/26	0	+1,999	+7,000	9/4	0	0	-11,000
9/25	0	0	+2,000	9/3	0	0	-2,000
9/24	0	+1	+2,000	9/2	0	0	-1,000
9/23	0	0	0	8/30	0	0	+5,100
9/20	0	0	+4,000	8/29	0	-1,000	-3,900
9/19	0	0	+6,000	8/28	0	+1,000	-2,000
9/18	0	0	+1,000	8/27	0	0	+1,000
9/16	0	0	+1,000	8/26	0	0	+1,000
9/13	0	0	0	8/23	0	-1,000	+2,000

融資



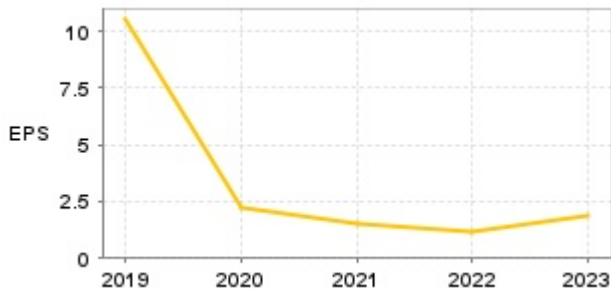
融券



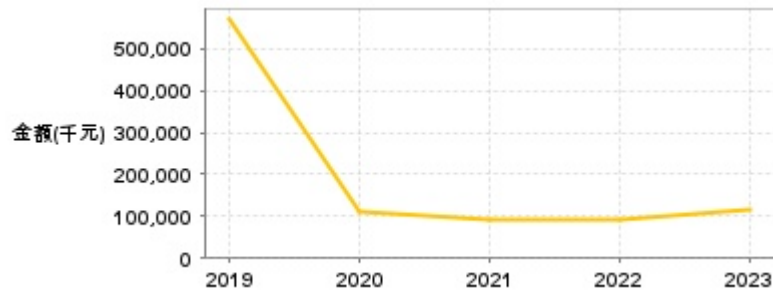
日期	融資張數	融券張數	日期	融資張數	融券張數	日期	融資張數	融券張數
10/8	+1	0	9/20	0	0	9/5	-17	0
10/7	+13	0	9/19	-14	0	9/4	-5	0
10/4	-7	0	9/18	-5	0	9/3	0	0
10/1	-1	0	9/16	-12	0	9/2	-1	0
9/30	+47	0	9/13	-2	0	8/30	-3	0
9/27	-7	0	9/12	-5	0	8/29	0	0
9/26	-8	0	9/11	+1	0	8/28	+1	0
9/25	-3	-1	9/10	+2	0	8/27	+1	0
9/24	-3	0	9/9	-12	+1	8/26	0	0
9/23	-8	0	9/6	-1	0	8/23	+6	0

公司財務資訊彙整

每股盈餘

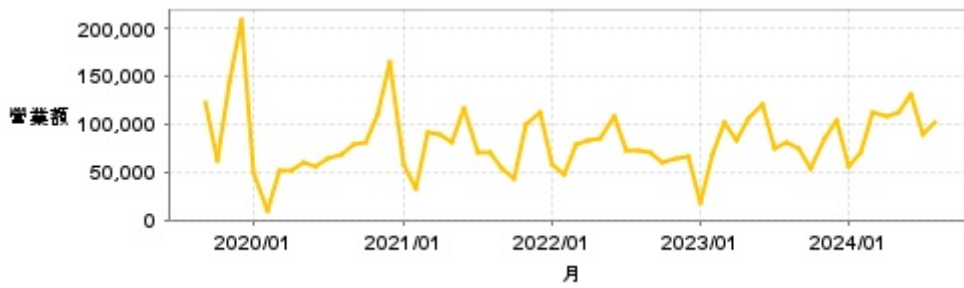


繼續營業單位稅前淨利



年度	第一季		半年度		前三季		全年度	
	每股盈餘	繼續營業單位稅前淨利(千元)	每股盈餘	繼續營業單位稅前淨利(千元)	每股盈餘	繼續營業單位稅前淨利(千元)	每股盈餘	繼續營業單位稅前淨利(千元)
2024年	0.30	36,000	1.27	111,564	-	-	-	-
2023年	0.32	16,881	1.48	86,729	1.85	114,304	1.86	113,919
2022年	0.34	18,885	1.40	76,293	1.63	94,578	1.16	89,743
2021年	0.31	16,889	0.93	65,568	0.95	65,040	1.48	92,506
2020年	-0.03	-1,323	0.30	15,933	0.84	42,752	2.20	112,253
2019年	2.60	149,175	5.58	335,050	7.63	465,097	10.50	569,340

月營收



月	營收	月	營收	月	營收	月	營收	月	營收
2024/08	101,133	2023/08	81,270	2022/08	73,077	2021/08	70,874	2020/08	68,967
2024/07	88,534	2023/07	74,899	2022/07	72,048	2021/07	70,673	2020/07	64,861
2024/06	130,713	2023/06	120,099	2022/06	108,707	2021/06	116,815	2020/06	56,533
2024/05	111,649	2023/05	106,079	2022/05	86,030	2021/05	80,131	2020/05	59,469
2024/04	108,216	2023/04	83,167	2022/04	82,470	2021/04	88,531	2020/04	50,974
2024/03	111,623	2023/03	100,926	2022/03	79,153	2021/03	91,091	2020/03	52,586
2024/02	70,701	2023/02	68,694	2022/02	47,017	2021/02	32,756	2020/02	9,956
2024/01	56,487	2023/01	17,929	2022/01	57,590	2021/01	56,929	2020/01	49,744
2023/12	104,254	2022/12	65,587	2021/12	112,855	2020/12	164,273	2019/12	209,500
2023/11	84,312	2022/11	63,578	2021/11	98,797	2020/11	109,389	2019/11	144,451
2023/10	54,551	2022/10	60,551	2021/10	44,287	2020/10	80,264	2019/10	63,061
2023/09	74,842	2022/09	69,797	2021/09	54,734	2020/09	77,813	2019/09	122,727

本益比



日期	本益比	日期	本益比	日期	本益比
10/8	39.39	9/20	35.39	9/5	34.30
10/7	40.12	9/19	35.39	9/4	34.85
10/4	39.09	9/18	35.21	9/3	35.33
10/1	40.30	9/16	35.15	9/2	35.88
9/30	40.00	9/13	35.15	8/30	35.82
9/27	36.36	9/12	35.03	8/29	36.06
9/26	35.33	9/11	34.55	8/28	36.00
9/25	35.09	9/10	34.12	8/27	36.18
9/24	34.85	9/9	34.24	8/26	36.67
9/23	35.09	9/6	34.79	8/23	36.36

重大訊息

(詳細請參考 [MOPS](#) 網站)

主旨	發表時間
▶代子公司嘉文麗(福建)化妝品有限公司公告累積取得或處分理財產品	2024/09/20 13:39:02
▶公告本公司董事會決議子公司減資暨增資案	2024/08/20 18:49:52
▶公告本公司董事會通過重要決議	2024/08/20 18:46:51
▶公告本公司董事會通過113年第二季合併財務報告	2024/08/20 18:49:20
▶代子公司聚麗盈(福建)生物科技有限公司公告累積取得或處分理財產品	2024/08/16 15:37:02

配股配息

股利年度	股東會日期	期別	現金股利(元/股)	盈餘配股(元/股)
112	2024/06/19	112	1.30000	0.00000
111	2023/05/31	111	1.10000	0.00000
110	2022/06/02	110	1.50000	0.00000
109	2021/06/03	109	2.00000	0.00000
108	2020/06/03	108	7.00000	0.00000