

其他

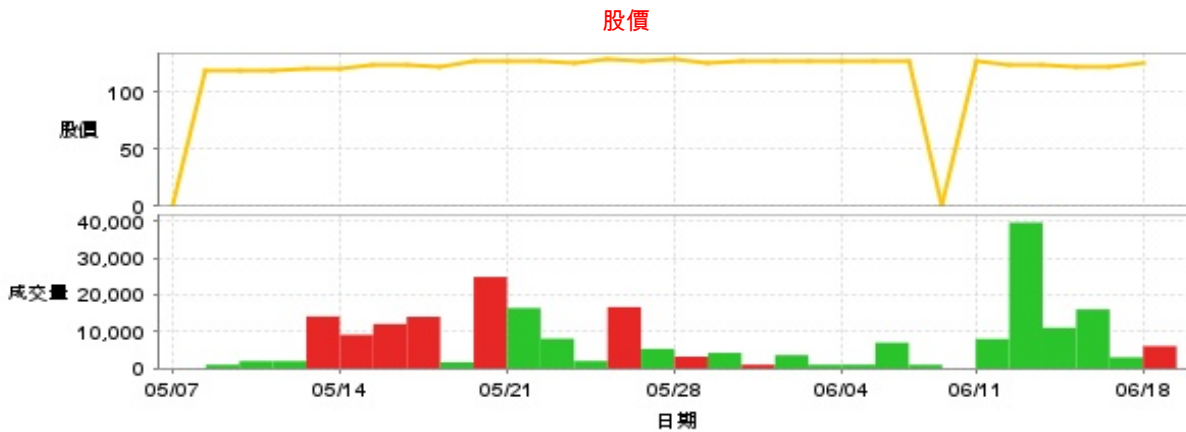
124.5 ▲ 2.0 最高126.0 | 最低
122.5

【+/-/X表示漲/跌/不比價】

公司基本資料

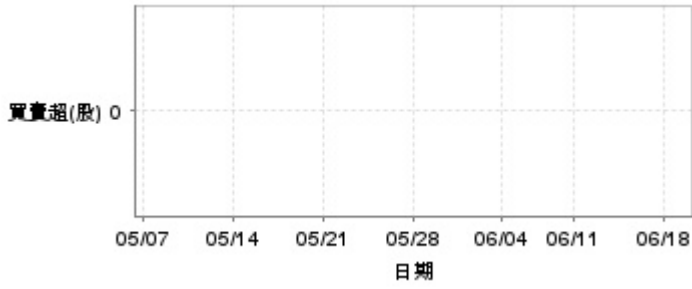
公司名稱	科定企業股份有限公司
公司發言人	林美姩
公司網址	http://www.twkd.com
實收資本額	新台幣 821,813,470
主要經營業務	塗裝木皮板、KD木地板、其他木材相關產品之製造及銷售
上市日期	2018/11/28
產業類別	其他

股價資訊



日期	收盤價	成交股數	日期	收盤價	成交股數	日期	收盤價	成交股數
6/18	124.5	6,069	6/3	127.5	1,010	5/20	127.0	24,846
6/17	122.5	3,010	5/31	127.5	3,612	5/17	122.0	1,673
6/14	122.5	16,041	5/30	127.5	1,024	5/16	123.5	14,037
6/13	123.0	11,035	5/29	125.5	4,224	5/15	123.0	12,069
6/12	123.5	39,608	5/28	128.0	3,210	5/14	121.0	9,138
6/11	127.0	8,006	5/27	127.5	5,312	5/13	119.5	14,104
6/7	0.0	0	5/24	128.0	16,667	5/10	118.5	2,000
6/6	127.0	1,000	5/23	126.0	2,034	5/9	118.5	2,000
6/5	127.0	7,000	5/22	127.0	8,081	5/8	118.5	1,019
6/4	127.0	1,028	5/21	127.0	16,417	5/7	0.0	0

投信買賣超



外資及陸資買賣超



自營商買賣超

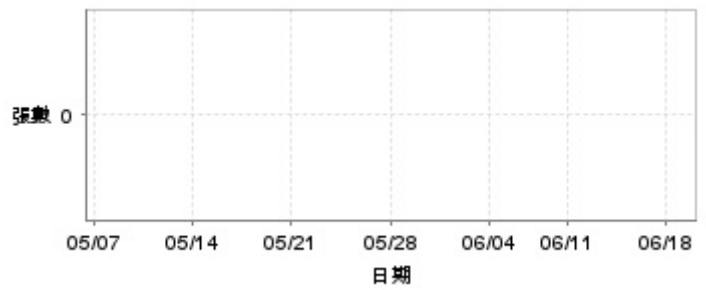


日期	投信買(+)/賣(-)超	自營商買(+)/賣(-)超	外資及陸資買(+)/賣(-)超	日期	投信買(+)/賣(-)超	自營商買(+)/賣(-)超	外資及陸資買(+)/賣(-)超
6/18	0	+1,000	+1,000	5/27	0	0	+1,000
6/17	0	0	0	5/24	0	0	-1,000
6/14	0	0	0	5/23	0	0	0
6/13	0	0	+1,000	5/22	0	0	+2,000
6/12	0	0	-4,000	5/21	0	0	-3,000
6/11	0	0	0	5/20	0	0	+9,000
6/7	0	0	0	5/17	0	0	-1,000
6/6	0	0	+1,000	5/16	0	0	+8,000
6/5	0	0	+1,000	5/15	0	+3,000	0
6/4	0	0	0	5/14	0	0	0
6/3	0	0	0	5/13	0	0	0
5/31	0	+1,000	+2,593	5/10	0	0	-1,000
5/30	0	0	+1,000	5/9	0	0	0
5/29	0	0	+1,000	5/8	0	+18	0
5/28	0	0	0	5/7	0	0	0

融資



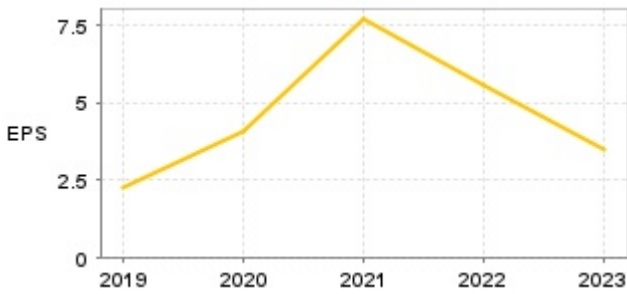
融券



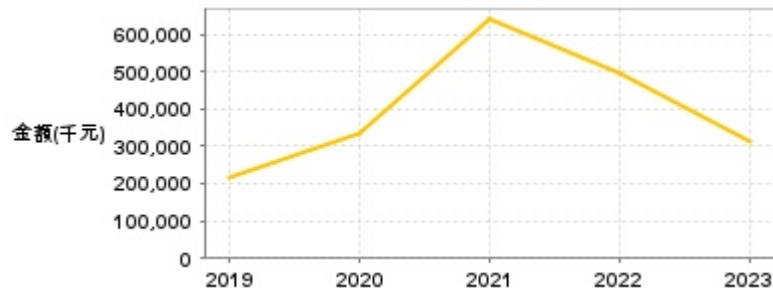
日期	融資張數	融券張數	日期	融資張數	融券張數	日期	融資張數	融券張數
6/18	0	0	6/3	0	0	5/20	0	0
6/17	+1	0	5/31	0	0	5/17	0	0
6/14	0	0	5/30	0	0	5/16	0	0
6/13	0	0	5/29	0	0	5/15	0	0
6/12	0	0	5/28	0	0	5/14	0	0
6/11	0	0	5/27	0	0	5/13	0	0
6/7	0	0	5/24	0	0	5/10	0	0
6/6	0	0	5/23	0	0	5/9	0	0
6/5	-2	0	5/22	0	0	5/8	0	0
6/4	0	0	5/21	+3	0	5/7	0	0

公司財務資訊彙整

每股盈餘



繼續營業單位稅前淨利



年度	第一季		半年度		前三季		全年度	
	每股盈餘	繼續營業單位稅前淨利(千元)	每股盈餘	繼續營業單位稅前淨利(千元)	每股盈餘	繼續營業單位稅前淨利(千元)	每股盈餘	繼續營業單位稅前淨利(千元)
2024年	0.98	103,828	-	-	-	-	-	-
2023年	0.69	62,104	1.36	125,921	2.62	235,964	3.52	311,453
2022年	1.48	130,355	3.21	266,831	4.78	405,209	5.56	497,108
2021年	0.99	82,599	2.53	206,696	4.84	401,769	7.68	638,250
2020年	-0.26	-8,319	0.81	86,697	2.35	208,710	4.09	334,259
2019年	0.07	15,991	0.70	82,680	1.37	148,452	2.25	213,442

月營收



月	營收	月	營收	月	營收	月	營收	月	營收
2024/05	220,346,000	2023/05	215,281,000	2022/05	197,852,000	2021/05	170,333,000	2020/05	172,831,000
2024/04	203,022,000	2023/04	189,308,000	2022/04	190,713,000	2021/04	200,642,000	2020/04	164,020,000
2024/03	212,099,000	2023/03	216,917,000	2022/03	218,802,000	2021/03	210,466,000	2020/03	145,295,000
2024/02	110,779,000	2023/02	172,708,000	2022/02	116,860,000	2021/02	59,157,000	2020/02	73,691,000
2024/01	213,783,000	2023/01	98,499,000	2022/01	131,484,000	2021/01	168,606,000	2020/01	86,885,000
2023/12	234,914,000	2022/12	234,528,000	2021/12	245,883,000	2020/12	227,893,000	2019/12	287,476,000
2023/11	240,593,000	2022/11	252,490,000	2021/11	238,524,000	2020/11	226,507,000	2019/11	251,956,000
2023/10	215,733,000	2022/10	228,996,000	2021/10	205,835,000	2020/10	206,134,000	2019/10	204,603,000
2023/09	192,879,000	2022/09	210,244,000	2021/09	198,687,000	2020/09	205,850,000	2019/09	232,590,000
2023/08	210,908,000	2022/08	228,988,000	2021/08	197,376,000	2020/08	196,586,000	2019/08	254,060,000
2023/07	199,587,000	2022/07	208,228,000	2021/07	196,217,000	2020/07	196,881,000	2019/07	231,150,000
2023/06	187,620,000	2022/06	213,879,000	2021/06	185,737,000	2020/06	185,729,000	2019/06	189,982,000

本益比



日期	本益比	日期	本益比	日期	本益比
6/18	35.37	6/3	36.22	5/20	36.08
6/17	34.80	5/31	36.22	5/17	34.66
6/14	34.80	5/30	36.22	5/16	35.09
6/13	34.94	5/29	35.65	5/15	34.94
6/12	35.09	5/28	36.36	5/14	38.29
6/11	36.08	5/27	36.22	5/13	37.82
6/7	36.08	5/24	36.36	5/10	37.50
6/6	36.08	5/23	35.80	5/9	37.50
6/5	36.08	5/22	36.08	5/8	37.50
6/4	36.08	5/21	36.08	5/7	37.50

重大訊息

(詳細請參考 [MOPS](#) 網站)

主旨	發表時間
▶公告本公司獨立董事任期達三屆繼續提名之說明	2024/05/10 08:09:57
▶公告本公司董事會決議股利分派	2024/05/09 17:48:27
▶公告本公司於113年會計年度開始日後變動會計政策	2024/05/09 21:32:21
▶公告本公司董事會通過113年度第一季合併財務報告	2024/05/09 17:37:49
▶代子公司決進貿易有限公司公告資金貸與超限改善計畫執行情形	2024/05/09 17:39:49

配股配息

股利年度	股東會日期	期別	現金股利(元/股)	盈餘配股(元/股)
112	-	H2	3.00000	0.00000
112	-	H1	6.00000	0.00000
111	-	H2	0.00000	0.00000
111	-	H1	0.00000	0.00000
110	-	H2	4.00000	0.00000
110	-	H1	5.52040	0.00000