

電機機械

25.95 X 0.0 最高26.1 | 最低  
25.9

【+/-/X表示漲/跌/不比價】

## 公司基本資料

|        |   |
|--------|---|
| 公司名稱   | 建德工業股份有限公司  |
| 公司發言人  | 黃盈璇   |
| 公司網址   | www.kentind.com   |
| 實收資本額  | 新台幣 1,103,037,830   |
| 主要經營業務 | 各種精密工具鋼模等之製造及買賣<br>各種特殊鋼金屬之熱處理之代辦<br>各種精密機械工作母機自動機械之設計製造及買賣 |
| 上市日期   | 2023/03/24  |
| 產業類別   | 電機機械  |

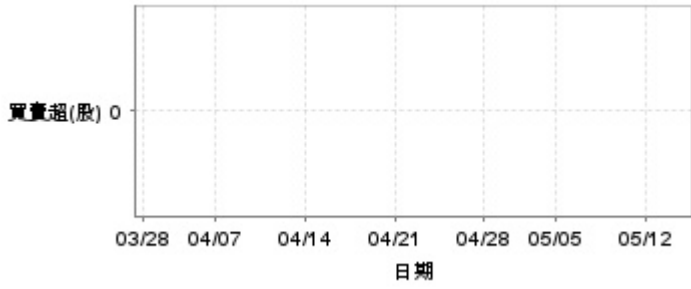
## 股價資訊

## 股價



| 日期   | 收盤價   | 成交股數    | 日期   | 收盤價   | 成交股數    | 日期   | 收盤價   | 成交股數      |
|------|-------|---------|------|-------|---------|------|-------|-----------|
| 5/13 | 25.95 | 130,867 | 4/28 | 25.2  | 45,571  | 4/14 | 25.0  | 134,188   |
| 5/12 | 25.95 | 86,023  | 4/25 | 25.0  | 50,543  | 4/11 | 25.1  | 149,616   |
| 5/9  | 25.9  | 108,412 | 4/24 | 24.5  | 43,260  | 4/10 | 25.55 | 237,696   |
| 5/8  | 25.75 | 101,825 | 4/23 | 24.7  | 55,035  | 4/9  | 23.25 | 712,941   |
| 5/7  | 25.25 | 90,963  | 4/22 | 24.55 | 129,105 | 4/8  | 24.55 | 484,722   |
| 5/6  | 24.9  | 52,358  | 4/21 | 24.8  | 63,725  | 4/7  | 24.1  | 803,597   |
| 5/5  | 24.6  | 95,504  | 4/18 | 25.0  | 58,358  | 4/2  | 26.4  | 168,187   |
| 5/2  | 25.1  | 58,813  | 4/17 | 24.95 | 208,613 | 4/1  | 26.1  | 124,233   |
| 4/30 | 25.0  | 76,486  | 4/16 | 25.2  | 79,977  | 3/31 | 25.65 | 587,333   |
| 4/29 | 25.4  | 38,535  | 4/15 | 25.9  | 136,528 | 3/28 | 26.75 | 1,130,684 |

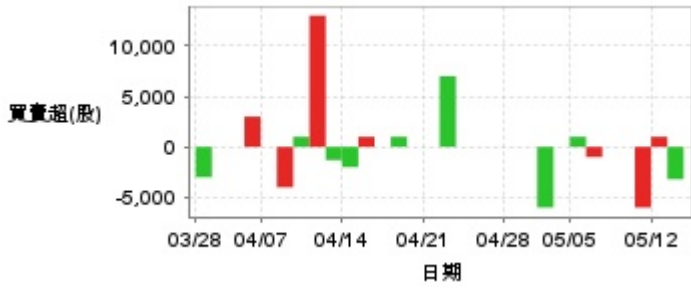
投信買賣超



外資及陸資買賣超



自營商買賣超



| 日期   | 投信買(+)/賣(-)超 | 自營商買(+)/賣(-)超 | 外資及陸資買(+)/賣(-)超 | 日期   | 投信買(+)/賣(-)超 | 自營商買(+)/賣(-)超 | 外資及陸資買(+)/賣(-)超 |
|------|--------------|---------------|-----------------|------|--------------|---------------|-----------------|
| 5/13 | 0            | -3,199        | +16,000         | 4/21 | 0            | 0             | -8,000          |
| 5/12 | 0            | +1,000        | +14,036         | 4/18 | 0            | 0             | +11,000         |
| 5/9  | 0            | -6,000        | -708            | 4/17 | 0            | +1,000        | -34,000         |
| 5/8  | 0            | 0             | +25,858         | 4/16 | 0            | 0             | -17,000         |
| 5/7  | 0            | 0             | +46,978         | 4/15 | 0            | +1,000        | +43,000         |
| 5/6  | 0            | -1,000        | -4,834          | 4/14 | 0            | -2,000        | -27,952         |
| 5/5  | 0            | +1,000        | -48,000         | 4/11 | 0            | -1,302        | +23,000         |
| 5/2  | 0            | 0             | +950            | 4/10 | 0            | +13,000       | +81,000         |
| 4/30 | 0            | -6,000        | -10,144         | 4/9  | 0            | +1,000        | -125,000        |
| 4/29 | 0            | 0             | +10,101         | 4/8  | 0            | -4,000        | -42,000         |
| 4/28 | 0            | 0             | +5,091          | 4/7  | 0            | 0             | +129,000        |
| 4/25 | 0            | 0             | +5,002          | 4/2  | 0            | +3,000        | +51,000         |
| 4/24 | 0            | 0             | -8,050          | 4/1  | 0            | 0             | +6,000          |
| 4/23 | 0            | 0             | -1,398          | 3/31 | 0            | 0             | -52,000         |
| 4/22 | 0            | +7,000        | +7,400          | 3/28 | 0            | -3,000        | -288,000        |

融資



融券



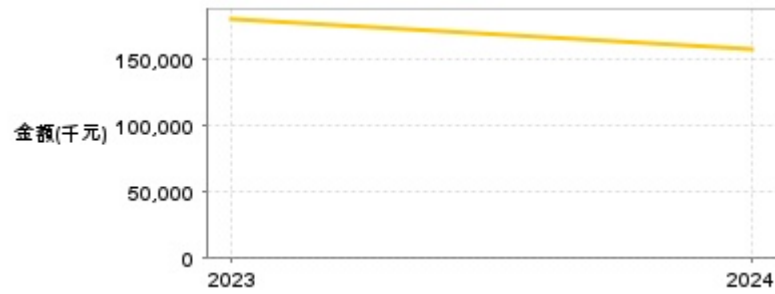
| 日期   | 融資張數 | 融券張數 | 日期   | 融資張數 | 融券張數 | 日期   | 融資張數 | 融券張數 |
|------|------|------|------|------|------|------|------|------|
| 5/13 | +8   | 0    | 4/28 | +1   | 0    | 4/14 | -1   | -7   |
| 5/12 | +16  | 0    | 4/25 | -6   | 0    | 4/11 | -4   | 0    |
| 5/9  | +7   | 0    | 4/24 | +2   | 0    | 4/10 | -2   | -1   |
| 5/8  | +1   | 0    | 4/23 | +2   | 0    | 4/9  | -38  | 0    |
| 5/7  | -2   | 0    | 4/22 | -1   | 0    | 4/8  | -25  | -74  |
| 5/6  | 0    | 0    | 4/21 | +2   | 0    | 4/7  | -222 | -8   |
| 5/5  | +5   | 0    | 4/18 | 0    | 0    | 4/2  | -40  | 0    |
| 5/2  | -2   | 0    | 4/17 | +1   | 0    | 4/1  | -20  | 0    |
| 4/30 | +1   | 0    | 4/16 | -5   | 0    | 3/31 | -31  | +5   |
| 4/29 | 0    | 0    | 4/15 | -1   | -1   | 3/28 | -2   | +86  |

公司財務資訊彙整

每股盈餘

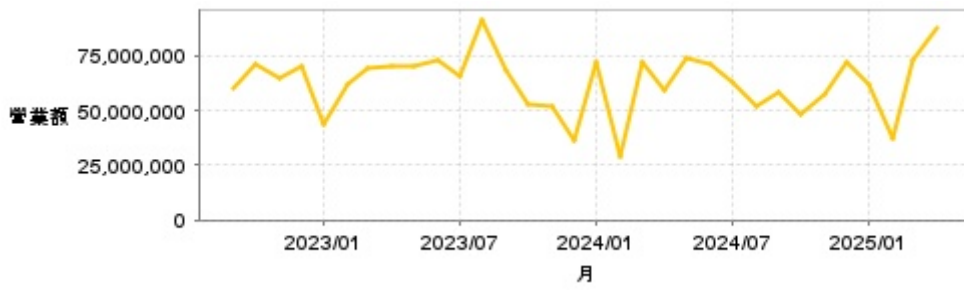


繼續營業單位稅前淨利



| 年度    | 第一季  |                | 半年度  |                | 前三季  |                | 全年度  |                |
|-------|------|----------------|------|----------------|------|----------------|------|----------------|
|       | 每股盈餘 | 繼續營業單位稅前淨利(千円) | 每股盈餘 | 繼續營業單位稅前淨利(千円) | 每股盈餘 | 繼續營業單位稅前淨利(千円) | 每股盈餘 | 繼續營業單位稅前淨利(千円) |
| 2024年 | 0.21 | 38,201         | 0.58 | 121,890        | 0.74 | 161,535        | 0.92 | 157,696        |
| 2023年 | 0.17 | 41,018         | 0.45 | 91,790         | 0.73 | 140,371        | 0.95 | 180,018        |

月營收



| 月       | 營收         | 月       | 營收         | 月       | 營收         |
|---------|------------|---------|------------|---------|------------|
| 2025/04 | 87,931,000 | 2024/04 | 59,076,000 | 2023/04 | 70,665,000 |
| 2025/03 | 73,038,000 | 2024/03 | 72,188,000 | 2023/03 | 69,066,000 |
| 2025/02 | 37,431,000 | 2024/02 | 28,758,000 | 2023/02 | 61,790,000 |
| 2025/01 | 62,185,000 | 2024/01 | 72,519,000 | 2023/01 | 44,113,000 |
| 2024/12 | 72,031,000 | 2023/12 | 36,314,000 | 2022/12 | 70,664,000 |
| 2024/11 | 57,380,000 | 2023/11 | 51,898,000 | 2022/11 | 65,341,000 |
| 2024/10 | 48,751,000 | 2023/10 | 52,668,000 | 2022/10 | 71,204,000 |
| 2024/09 | 58,037,000 | 2023/09 | 68,199,000 | 2022/09 | 59,860,000 |
| 2024/08 | 51,846,000 | 2023/08 | 91,954,000 |         |            |
| 2024/07 | 62,933,000 | 2023/07 | 65,791,000 |         |            |
| 2024/06 | 71,503,000 | 2023/06 | 72,700,000 |         |            |
| 2024/05 | 74,118,000 | 2023/05 | 70,590,000 |         |            |

本益比



| 日期   | 本益比   | 日期   | 本益比   | 日期   | 本益比   |
|------|-------|------|-------|------|-------|
| 5/13 | 28.21 | 4/28 | 27.39 | 4/14 | 27.17 |
| 5/12 | 28.21 | 4/25 | 27.17 | 4/11 | 27.28 |
| 5/9  | 28.15 | 4/24 | 26.63 | 4/10 | 27.77 |
| 5/8  | 27.99 | 4/23 | 26.85 | 4/9  | 25.27 |
| 5/7  | 27.45 | 4/22 | 26.68 | 4/8  | 26.68 |
| 5/6  | 27.07 | 4/21 | 26.96 | 4/7  | 26.20 |
| 5/5  | 26.74 | 4/18 | 27.17 | 4/2  | 28.70 |
| 5/2  | 27.28 | 4/17 | 27.12 | 4/1  | 28.37 |
| 4/30 | 27.17 | 4/16 | 27.39 | 3/31 | 27.88 |
| 4/29 | 27.61 | 4/15 | 28.15 | 3/28 | 29.08 |

## 重大訊息

(詳細請參考 [MOPS](#) 網站)

| 主旨  | 發表時間                |
|---|---------------------|
| ▶公告本公司財務主管異動                                | 2025/05/08 15:31:44 |
| ▶公告本公司董事會通過114年度第一季合併財務報告                   | 2025/05/08 15:31:06 |
| ▶公告民國114年第一季財務報告董事會召開日期                     | 2025/04/30 16:31:29 |
| ▶公告本公司董事長訂定除息基準日等相關事宜                       | 2025/03/12 16:29:20 |
| ▶本公司配合113年第四季合併財報之會計師調整數，更正本公司原113年12月營收公告數 | 2025/03/11 17:08:07 |

## 配股配息

| 股利年度 | 股東會日期 | 期別  | 現金股利(元/股) | 盈餘配股(元/股) |
|------|-------|-----|-----------|-----------|
| 113  | -     | 113 | 3.00000   | 0.00000   |
| 112  | -     | 112 | 0.93000   | 0.00000   |
| 111  | -     | 111 | 2.25977   | 0.00000   |
| 110  | -     | 110 | 2.00000   | 0.00000   |
| 109  | -     | 109 | 2.00000   | 0.00000   |