

汽車工業

241.0 ▲ 3.0 最高251.0 | 最低
241.0

【+/-/X表示漲/跌/不比價】

公司基本資料

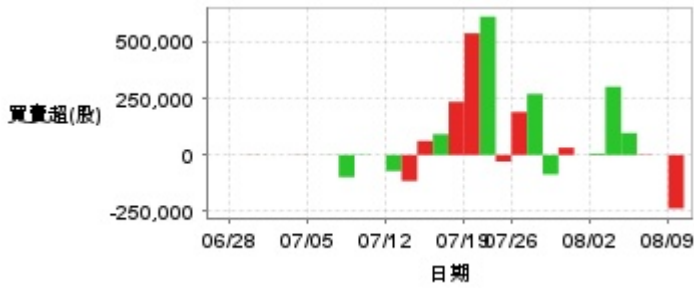
公司名稱	帝寶工業股份有限公司
公司發言人	呂理豐
公司網址	www.depoautolamp.com
實收資本額	新台幣 1,658,163,970
主要經營業務	汽車車燈 汽車百貨零件
上市日期	2004/03/17
產業類別	汽車工業

股價資訊



日期	收盤價	成交股數	日期	收盤價	成交股數	日期	收盤價	成交股數
8/9	241.0	965,285	7/26	267.5	826,929	7/10	238.5	1,262,486
8/8	238.0	504,018	7/23	265.5	546,267	7/9	240.0	836,091
8/7	244.5	770,246	7/22	264.5	1,770,596	7/8	249.0	362,668
8/6	230.5	1,974,304	7/19	272.0	1,778,186	7/5	251.0	468,161
8/5	232.5	1,762,325	7/18	265.0	1,063,969	7/4	253.5	487,020
8/2	258.0	1,176,106	7/17	259.0	839,493	7/3	245.0	375,972
8/1	274.0	420,293	7/16	264.0	1,572,542	7/2	244.5	249,405
7/31	267.0	631,287	7/15	254.0	1,531,670	7/1	247.0	506,186
7/30	264.5	964,080	7/12	247.5	1,296,218	6/28	238.5	330,069
7/29	267.5	1,006,936	7/11	252.5	2,225,736	6/27	241.0	251,438

投信買賣超



外資及陸資買賣超

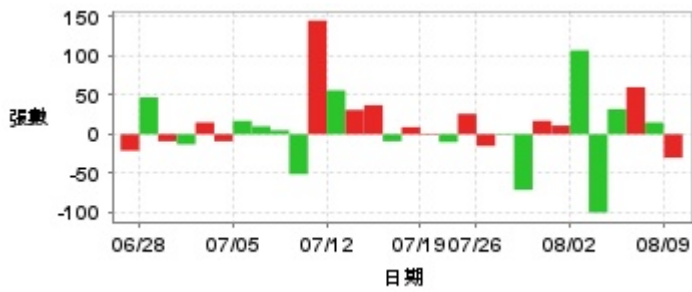


自營商買賣超



日期	投信買(+)/賣(-)超	自營商買(+)/賣(-)超	外資及陸資買(+)/賣(-)超	日期	投信買(+)/賣(-)超	自營商買(+)/賣(-)超	外資及陸資買(+)/賣(-)超
8/9	-237,000	+40,233	+18,965	7/17	+92,000	+4,416	-247,000
8/8	0	-6,413	-239,000	7/16	+62,000	-71,462	-166,108
8/7	-2,000	+566	-60,900	7/15	-115,000	-43,451	+112,000
8/6	+97,000	+8,778	-183,350	7/12	-71,000	+68,649	-40,992
8/5	+302,000	-34,951	+77,100	7/11	0	+79,513	+380,100
8/2	+6,000	-23,546	-695,000	7/10	+2,000	-17,541	-428,770
8/1	0	+5,072	+76,000	7/9	-98,000	-27,155	-191,990
7/31	+32,000	+6,082	-17,572	7/8	+1,000	-5,844	-59,950
7/30	-86,000	-15,930	-60,000	7/5	0	-21,686	-122,000
7/29	+270,000	+27,304	-233,000	7/4	+1,000	+18,022	+198,000
7/26	+190,000	-13,630	-121,370	7/3	0	+2,483	-14,231
7/23	-29,000	-9,220	+1,000	7/2	0	-15,000	-24,000
7/22	+612,000	-48,945	-583,000	7/1	+1,000	+23,107	+108,000
7/19	+538,000	+28,504	-94,000	6/28	0	-5,295	-148,000
7/18	+235,000	+4,543	-134,175	6/27	0	+6,089	+29,324

融資



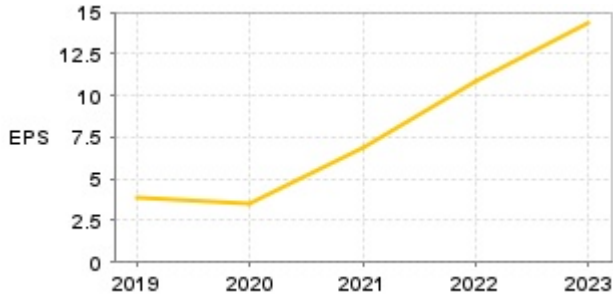
融券



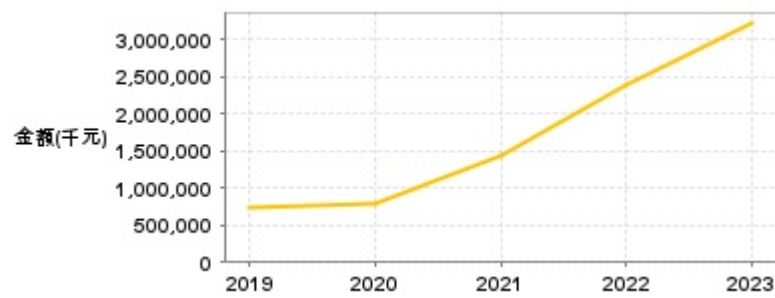
日期	融資張數	融券張數	日期	融資張數	融券張數	日期	融資張數	融券張數
8/9	-30	0	7/26	-15	-1	7/10	-51	0
8/8	+15	0	7/23	+26	+2	7/9	+5	0
8/7	+60	+1	7/22	-10	-4	7/8	+10	-19
8/6	+32	-7	7/19	+1	+8	7/5	+17	-7
8/5	-100	+3	7/18	+9	+5	7/4	-9	+1
8/2	+107	-8	7/17	-9	-2	7/3	+15	0
8/1	+11	+4	7/16	+37	+2	7/2	-13	+1
7/31	+17	0	7/15	+31	+1	7/1	-9	+1
7/30	-71	-6	7/12	+56	+1	6/28	+47	-1
7/29	+1	+3	7/11	+145	0	6/27	-21	0

公司財務資訊彙整

每股盈餘



繼續營業單位稅前淨利



年度	第一季		半年度		前三季		全年度	
	每股盈餘	繼續營業單位稅前淨利(千元)	每股盈餘	繼續營業單位稅前淨利(千元)	每股盈餘	繼續營業單位稅前淨利(千元)	每股盈餘	繼續營業單位稅前淨利(千元)
2024年	5.34	1,179,016	-	-	-	-	-	-
2023年	2.70	670,562	6.71	1,661,061	10.45	2,445,763	14.29	3,206,496
2022年	2.82	537,978	5.56	1,090,514	8.78	1,890,851	10.86	2,393,878
2021年	1.72	368,393	3.10	649,433	4.90	1,021,437	6.85	1,436,060
2020年	1.30	259,539	0.81	137,537	2.23	428,425	3.56	773,853
2019年	2.29	477,471	3.01	622,692	3.53	717,198	3.89	745,047

月營收



月	營收	月	營收	月	營收	月	營收	月	營收
2024/06	1,738,599,000	2023/06	1,569,519,000	2022/06	1,526,334,000	2021/06	1,305,476,000	2020/06	1,071,963,000
2024/05	1,716,814,000	2023/05	1,620,439,000	2022/05	1,334,651,000	2021/05	1,283,595,000	2020/05	817,542,000
2024/04	1,648,312,000	2023/04	1,338,644,000	2022/04	1,307,713,000	2021/04	1,355,831,000	2020/04	789,143,000
2024/03	1,696,085,000	2023/03	1,555,808,000	2022/03	1,480,283,000	2021/03	1,546,492,000	2020/03	1,286,154,000
2024/02	1,485,583,000	2023/02	1,535,041,000	2022/02	1,122,282,000	2021/02	1,118,106,000	2020/02	1,202,216,000
2024/01	1,612,858,000	2023/01	1,485,835,000	2022/01	1,434,443,000	2021/01	1,409,054,000	2020/01	1,364,403,000
2023/12	1,598,695,000	2022/12	1,418,471,000	2021/12	1,348,615,000	2020/12	1,221,408,000	2019/12	1,422,628,000
2023/11	1,636,036,000	2022/11	1,484,095,000	2021/11	1,523,013,000	2020/11	1,262,966,000	2019/11	1,340,948,000
2023/10	1,603,829,000	2022/10	1,545,328,000	2021/10	1,242,599,000	2020/10	1,366,968,000	2019/10	1,303,609,000
2023/09	1,550,046,000	2022/09	1,378,797,000	2021/09	1,345,578,000	2020/09	1,271,426,000	2019/09	1,271,127,000
2023/08	1,597,550,000	2022/08	1,533,348,000	2021/08	1,382,546,000	2020/08	1,182,332,000	2019/08	1,280,319,000
2023/07	1,444,937,000	2022/07	1,599,572,000	2021/07	1,242,984,000	2020/07	1,345,662,000	2019/07	1,202,829,000

本益比



日期	本益比	日期	本益比	日期	本益比
8/9	14.24	7/26	15.80	7/10	14.09
8/8	14.06	7/23	15.68	7/9	14.18
8/7	14.44	7/22	15.62	7/8	14.71
8/6	13.61	7/19	16.07	7/5	14.83
8/5	13.73	7/18	15.65	7/4	14.97
8/2	15.24	7/17	15.30	7/3	14.47
8/1	16.18	7/16	15.59	7/2	14.44
7/31	15.77	7/15	15.00	7/1	14.59
7/30	15.62	7/12	14.62	6/28	14.09
7/29	15.80	7/11	14.91	6/27	14.24

重大訊息

(詳細請參考 [MOPS 網站](#))

主旨	發表時間
▶公告本公司董事會通過113年第二季合併財務報告	2024/08/09 15:59:49
▶公告113年第二季財務報告董事會召開日期	2024/08/01 14:06:21
▶代子公司宏佳寶股份有限公司公告不分派股利	2024/06/28 14:12:45
▶澄清媒體報導	2024/06/21 13:16:14
▶公告本公司董事會決議113年配息基準日	2024/06/20 15:02:15

配股配息

股利年度	股東會日期	期別	現金股利(元/股)	盈餘配股(元/股)
112	2024/06/20	112	6.50000	0.00000
111	2023/06/21	111	5.00000	0.00000
110	2022/06/24	110	3.00000	0.00000
109	2021/06/24	109	1.40000	0.00000
108	2020/06/17	108	1.50000	0.00000