

生技醫療業

25.2 ▲ 0.2 最高25.6 | 最低24.85 【+/-/X表示漲/跌/不比價】

## 公司基本資料

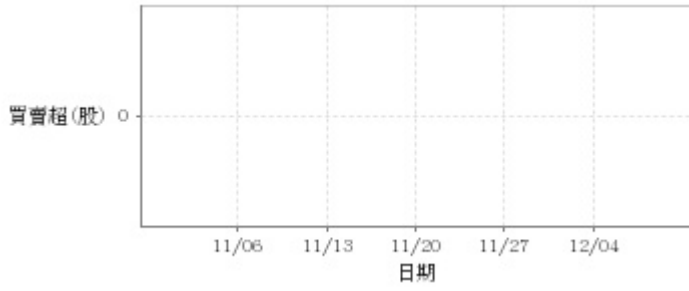
公司名稱	瑞磁生物科技集團股份有限公司
公司發言人	何重人
公司網址	www.ApBioCode.com/tw
實收資本額	新台幣 817,683,520
主要經營業務	自動化多元檢測儀器及試劑之研發、銷售
上市日期	2020/06/09
產業類別	生技醫療業

## 股價資訊



日期	收盤價	成交股數	日期	收盤價	成交股數	日期	收盤價	成交股數
12/8	25.2	117,614	11/24	20.9	50,015	11/10	22.35	121,014
12/7	25.0	197,860	11/23	20.85	57,265	11/9	21.6	70,902
12/6	25.65	392,907	11/22	20.85	58,352	11/8	21.85	31,659
12/5	26.9	1,167,789	11/21	21.0	58,394	11/7	21.3	87,972
12/4	26.05	621,463	11/20	20.75	75,072	11/6	21.45	44,549
12/1	23.7	207,896	11/17	20.65	80,130	11/3	21.2	47,202
11/30	23.45	205,288	11/16	20.55	59,220	11/2	21.25	15,388
11/29	23.9	504,169	11/15	20.5	76,220	11/1	21.3	45,229
11/28	24.75	999,148	11/14	20.35	102,282	10/31	21.15	79,711
11/27	22.95	579,184	11/13	20.35	423,096	10/30	21.55	47,448

投信買賣超



外資及陸資買賣超

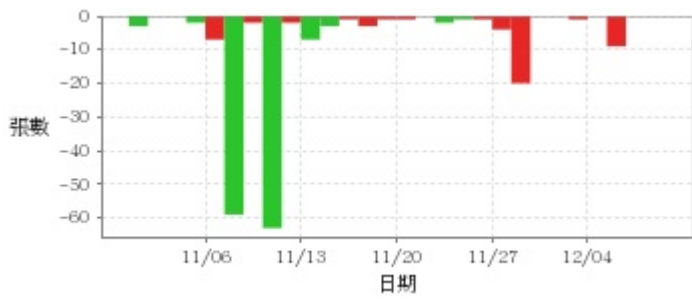


自營商買賣超

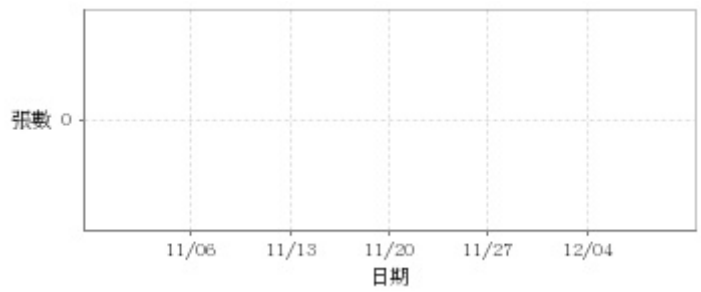


日期	投信買(+)/賣(-)超	自營商買(+)/賣(-)超	外資及陸資買(+) )/賣(-)超	日期	投信買(+)/賣(-)超	自營商買(+)/賣(-)超	外資及陸資買(+) )/賣(-)超
12/8	0	0	+11,000	11/17	0	-2,000	+5,000
12/7	0	-2,000	+12,000	11/16	0	0	+8,000
12/6	0	0	-3,000	11/15	0	0	+15,000
12/5	0	+2,000	-12,000	11/14	0	0	+8,000
12/4	0	0	+41,000	11/13	0	+1,000	+25,000
12/1	0	-1,000	0	11/10	0	+1,000	-1,000
11/30	0	0	0	11/9	0	0	+2,000
11/29	0	+1,000	-19,000	11/8	0	0	+1,000
11/28	0	-2,000	-1,000	11/7	0	-1,000	+7,000
11/27	0	+2,000	-20,000	11/6	0	-1,000	+8,000
11/24	0	0	-1,000	11/3	0	+1,000	+2,000
11/23	0	0	-3,000	11/2	0	0	+40
11/22	0	0	+6,000	11/1	0	+1,000	+2,000
11/21	0	0	+9,000	10/31	0	0	0
11/20	0	0	-2,000	10/30	0	0	0

融資



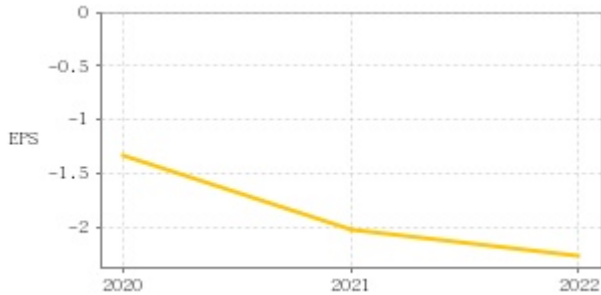
融券



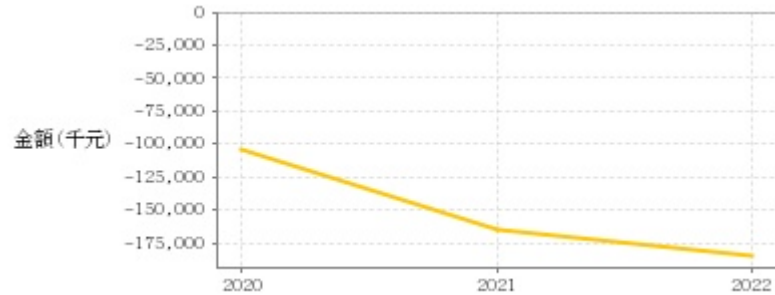
日期	融資張數	融券張數	日期	融資張數	融券張數	日期	融資張數	融券張數
12/8	0	0	11/24	-1	0	11/10	-2	0
12/7	0	0	11/23	-1	0	11/9	-63	0
12/6	0	0	11/22	-2	0	11/8	-2	0
12/5	-9	0	11/21	0	0	11/7	-59	0
12/4	0	0	11/20	-1	0	11/6	-7	0
12/1	-1	0	11/17	-1	0	11/3	-2	0
11/30	0	0	11/16	-3	0	11/2	0	0
11/29	0	0	11/15	-1	0	11/1	0	0
11/28	-20	0	11/14	-3	0	10/31	-3	0
11/27	-4	0	11/13	-7	0	10/30	0	0

## 公司財務資訊彙整

每股盈餘



繼續營業單位稅前淨利



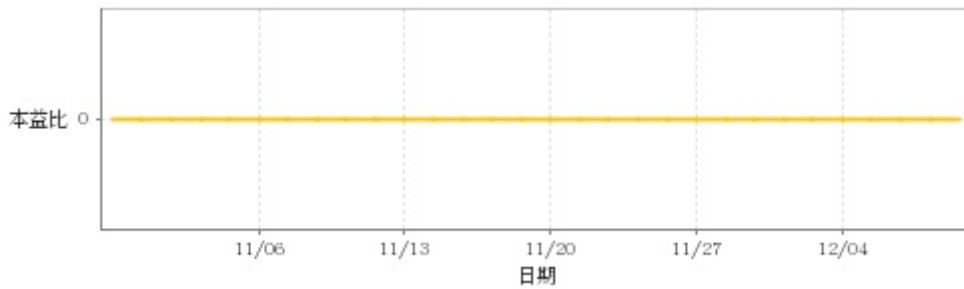
年度	第一季		半年度		前三季		全年度	
	每股盈餘	繼續營業單位稅前淨利(千元)	每股盈餘	繼續營業單位稅前淨利(千元)	每股盈餘	繼續營業單位稅前淨利(千元)	每股盈餘	繼續營業單位稅前淨利(千元)
2023年	-0.62	-50,014	-1.37	-111,148	-1.90	-154,869	-	-
2022年	-0.90	-73,826	-1.29	-105,387	-1.83	-149,499	-2.26	-184,710
2021年	-0.29	-23,915	-0.96	-78,632	-1.71	-139,727	-2.02	-165,176
2020年	-	-	-1.74	-127,910	-1.98	-150,981	-1.33	-103,472

### 月營收



月	營收	月	營收	月	營收	月	營收
2023/11	77,006	2022/11	57,952	2021/11	43,935	2020/11	37,913
2023/10	15,045	2022/10	31,924	2021/10	31,663	2020/10	50,551
2023/09	31,842	2022/09	33,418	2021/09	16,723	2020/09	15,726
2023/08	43,519	2022/08	38,080	2021/08	22,556	2020/08	54,530
2023/07	30,835	2022/07	36,701	2021/07	19,617	2020/07	26,529
2023/06	22,427	2022/06	33,992	2021/06	35,570	2020/06	4,808
2023/05	25,159	2022/05	38,776	2021/05	21,460	2020/05	1,613
2023/04	30,804	2022/04	36,147	2021/04	10,881	2020/04	5,401
2023/03	31,726	2022/03	23,346	2021/03	36,195	2020/03	32,163
2023/02	20,360	2022/02	9,469	2021/02	18,647	2020/02	9,250
2023/01	30,681	2022/01	21,257	2021/01	29,030	2020/01	10,034
2022/12	32,084	2021/12	38,500	2020/12	50,045	2019/12	5,320

### 本益比



日期	本益比	日期	本益比	日期	本益比
12/8	0.00	11/24	0.00	11/10	0.00
12/7	0.00	11/23	0.00	11/9	0.00
12/6	0.00	11/22	0.00	11/8	0.00
12/5	0.00	11/21	0.00	11/7	0.00
12/4	0.00	11/20	0.00	11/6	0.00
12/1	0.00	11/17	0.00	11/3	0.00
11/30	0.00	11/16	0.00	11/2	0.00
11/29	0.00	11/15	0.00	11/1	0.00
11/28	0.00	11/14	0.00	10/31	0.00
11/27	0.00	11/13	0.00	10/30	0.00

## 重大訊息

(詳細請參考 [MOPS](#) 網站)

主旨	發表時間
▶ 瑞磁生技(ABC-KY)受邀參加臺灣證券交易所財務業務說明會	2023/12/06 14:57:38
▶ 公告本公司董事會通過112年度第三季合併財務報告	2023/11/08 15:55:52
▶ 公告本公司研發主管異動	2023/11/08 15:56:39
▶ 公司依「公開發行公司資金貸與及背書保證處理準則」第二十二條第一項第一款規定公告	2023/11/08 15:57:42
▶ 公告本公司研發主管異動	2023/09/23 11:13:48

## 配股配息

股利年度	股東會日期	期別	現金股利(元/股)	盈餘配股(元/股)
111	2023/06/12	111	0.00000	0.00000
110	2022/06/13	110	0.00000	0.00000
109	2021/06/07	109	0.00000	0.00000
108	2020/05/29	108	0.00000	0.00000
107	2019/05/27	107	0.00000	0.00000