

其他

107.0 X 0.0 最高107.0 | 最低
105.5

【+/-/X表示漲/跌/不比價】

公司基本資料

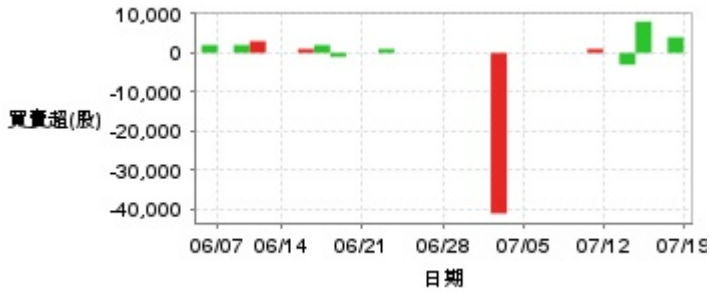
公司名稱	和潤企業股份有限公司
公司發言人	楊鎧榮
公司網址	https://www.hfcfinance.com.tw/
實收資本額	新台幣 6,665,004,480
主要經營業務	各種車輛設備之分期買賣及租賃業務
上市日期	2019/12/09
產業類別	其他

股價資訊

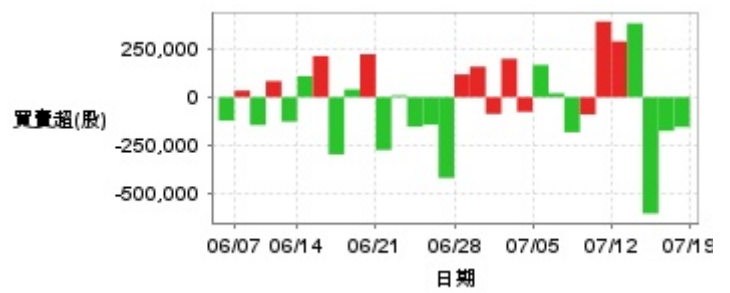


日期	收盤價	成交股數	日期	收盤價	成交股數	日期	收盤價	成交股數
7/18	107.0	700,109	7/4	118.0	747,979	6/20	116.0	759,691
7/17	107.0	502,281	7/3	117.5	900,837	6/19	113.5	417,034
7/16	107.0	2,134,222	7/2	115.0	350,054	6/18	114.0	565,490
7/15	120.5	2,984,326	7/1	114.5	789,883	6/17	114.0	803,830
7/12	120.5	1,585,110	6/28	112.5	510,503	6/14	111.0	501,154
7/11	119.5	1,143,969	6/27	110.5	755,262	6/13	111.0	414,756
7/10	117.5	760,143	6/26	113.0	343,250	6/12	111.0	499,178
7/9	117.0	1,029,946	6/25	113.5	545,080	6/11	110.5	675,701
7/8	117.5	676,972	6/24	113.5	514,397	6/7	111.0	291,105
7/5	117.5	570,641	6/21	115.0	1,272,441	6/6	110.0	502,325

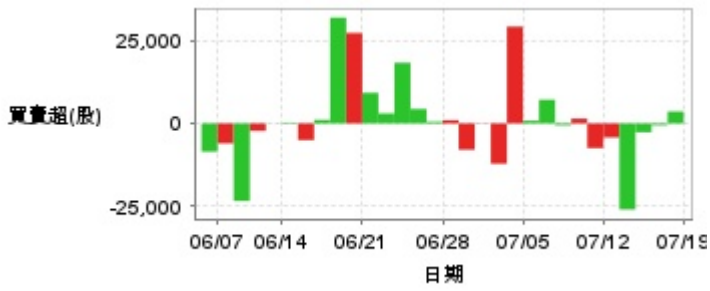
投信買賣超



外資及陸資買賣超

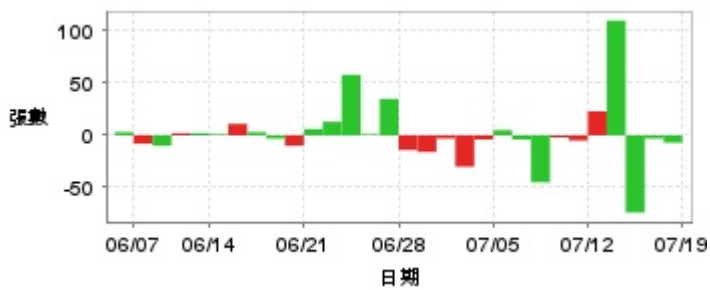


自營商買賣超

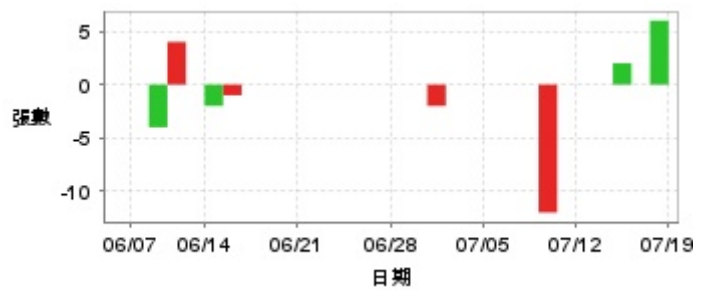


日期	投信買(+)/賣(-)超	自營商買(+)/賣(-)超	外資及陸資買(+)/賣(-)超	日期	投信買(+)/賣(-)超	自營商買(+)/賣(-)超	外資及陸資買(+)/賣(-)超
7/18	+4,000	+3,589	-155,055	6/27	0	+522	-419,000
7/17	0	-558	-175,000	6/26	0	+4,340	-143,000
7/16	+8,000	-2,642	-604,000	6/25	0	+18,237	-153,000
7/15	-3,000	-25,904	+383,000	6/24	+1,000	+3,000	+9,000
7/12	0	-4,226	+289,000	6/21	0	+9,185	-274,000
7/11	+1,000	-7,406	+392,000	6/20	0	+27,195	+223,000
7/10	0	+1,436	-90,000	6/19	-1,000	+31,826	+40,000
7/9	0	-558	-182,000	6/18	+2,000	+1,071	-297,000
7/8	0	+7,136	+20,100	6/17	+1,000	-5,000	+213,500
7/5	0	+815	+167,000	6/14	0	-226	+109,000
7/4	0	+29,114	-76,000	6/13	0	-36	-127,000
7/3	-41,000	-12,134	+199,000	6/12	+3,000	-2,236	+83,322
7/2	0	-85	-87,100	6/11	+2,000	-23,346	-145,000
7/1	0	-7,913	+158,000	6/7	0	-6,017	+34,000
6/28	0	+990	+118,000	6/6	+2,000	-8,489	-122,100

融資



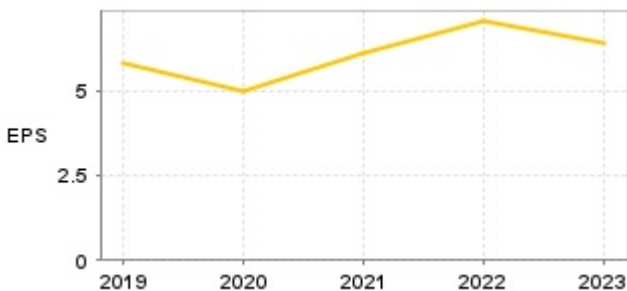
融券



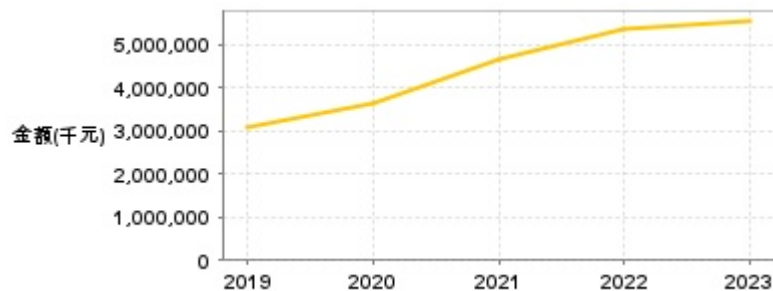
日期	融資張數	融券張數	日期	融資張數	融券張數	日期	融資張數	融券張數
7/18	-7	+6	7/4	-4	0	6/20	-10	0
7/17	-3	0	7/3	-30	0	6/19	-3	0
7/16	-74	+2	7/2	-3	-2	6/18	+3	0
7/15	+110	0	7/1	-16	0	6/17	+11	-1
7/12	+23	0	6/28	-14	0	6/14	+1	-2
7/11	-5	0	6/27	+35	0	6/13	+2	0
7/10	-2	-12	6/26	+1	0	6/12	+2	+4
7/9	-45	0	6/25	+58	0	6/11	-10	-4
7/8	-4	0	6/24	+13	0	6/7	-8	0
7/5	+5	0	6/21	+6	0	6/6	+3	0

公司財務資訊彙整

每股盈餘



繼續營業單位稅前淨利



年度	第一季		半年度		前三季		全年度	
	每股盈餘	繼續營業單位稅前淨利(千元)	每股盈餘	繼續營業單位稅前淨利(千元)	每股盈餘	繼續營業單位稅前淨利(千元)	每股盈餘	繼續營業單位稅前淨利(千元)
2024年	0.98	1,270,621	-	-	-	-	-	-
2023年	1.63	1,331,959	3.05	2,667,872	4.82	4,155,086	6.41	5,531,211
2022年	1.69	1,259,672	3.47	2,626,662	5.24	3,996,188	7.04	5,356,518
2021年	1.52	1,181,796	2.87	2,118,191	4.34	3,297,256	6.10	4,663,609
2020年	1.19	834,338	2.33	1,643,008	3.63	2,591,561	5.01	3,634,596
2019年	-	-	-	-	-	-	5.81	3,061,800

月營收



月	營收	月	營收	月	營收	月	營收	月	營收
2024/06	2,565,521,000	2023/06	2,366,130,000	2022/06	1,909,136,000	2021/06	1,331,922,000	2020/06	1,199,860,000
2024/05	2,526,416,000	2023/05	2,315,220,000	2022/05	1,786,596,000	2021/05	1,485,892,000	2020/05	1,131,379,000
2024/04	2,592,259,000	2023/04	2,239,017,000	2022/04	1,767,112,000	2021/04	1,421,765,000	2020/04	1,135,251,000
2024/03	2,605,702,000	2023/03	2,321,103,000	2022/03	1,798,682,000	2021/03	1,427,319,000	2020/03	1,183,049,000
2024/02	2,536,781,000	2023/02	2,104,718,000	2022/02	1,597,769,000	2021/02	1,300,609,000	2020/02	973,314,000
2024/01	2,641,228,000	2023/01	2,138,816,000	2022/01	1,788,175,000	2021/01	1,391,711,000	2020/01	998,990,000
2023/12	2,606,304,000	2022/12	2,146,925,000	2021/12	1,745,340,000	2020/12	1,386,461,000	2019/12	1,057,653,000
2023/11	2,569,560,000	2022/11	2,074,893,000	2021/11	1,729,003,000	2020/11	1,287,783,000	2019/11	1,049,257,000
2023/10	2,496,405,000	2022/10	2,003,782,000	2021/10	1,617,182,000	2020/10	1,281,434,000	2019/10	1,015,002,000
2023/09	2,554,859,000	2022/09	1,969,735,000	2021/09	1,566,830,000	2020/09	1,239,898,000	2019/09	983,064,000
2023/08	2,545,196,000	2022/08	1,976,961,000	2021/08	1,513,066,000	2020/08	1,266,003,000	2019/08	1,015,069,000
2023/07	2,403,106,000	2022/07	1,967,486,000	2021/07	1,427,310,000	2020/07	1,256,282,000	2019/07	1,036,616,000

本益比



日期	本益比	日期	本益比	日期	本益比
7/18	19.63	7/4	21.65	6/20	21.28
7/17	19.63	7/3	21.56	6/19	20.83
7/16	19.63	7/2	21.10	6/18	20.92
7/15	22.11	7/1	21.01	6/17	20.92
7/12	22.11	6/28	20.64	6/14	20.37
7/11	21.93	6/27	20.28	6/13	20.37
7/10	21.56	6/26	20.73	6/12	20.37
7/9	21.47	6/25	20.83	6/11	20.28
7/8	21.56	6/24	20.83	6/7	20.37
7/5	21.56	6/21	21.10	6/6	20.18

重大訊息

(詳細請參考 [MOPS](#) 網站)

主旨	發表時間
▶公告本公司112年度盈餘分派案之特別股股利配發基準日	2024/06/27 18:31:41
▶公告本公司112年度盈餘分派案之普通股股利配發基準日	2024/06/27 18:31:19
▶代子公司和雲行動服務股份有限公司公告113年股東常會 重要決議事項	2024/06/24 20:07:56
▶代子公司和雲行動服務股份有限公司公告董事長異動案	2024/06/24 20:11:47
▶代子公司和雲行動服務股份有限公司公告113年股東常會 改選後董事及監察人相關事宜	2024/06/24 20:09:16

配股配息

股利年度	股東會日期	期別	現金股利(元/股)	盈餘配股(元/股)
112	2024/05/29	112	3.00000	1.00000
111	2023/05/31	111	3.50000	1.00000
110	2022/06/23	110	4.20000	0.00000
109	2021/06/22	109	3.50000	0.00000
108	2020/06/24	108	3.10000	0.00000