

電腦及週邊設備業

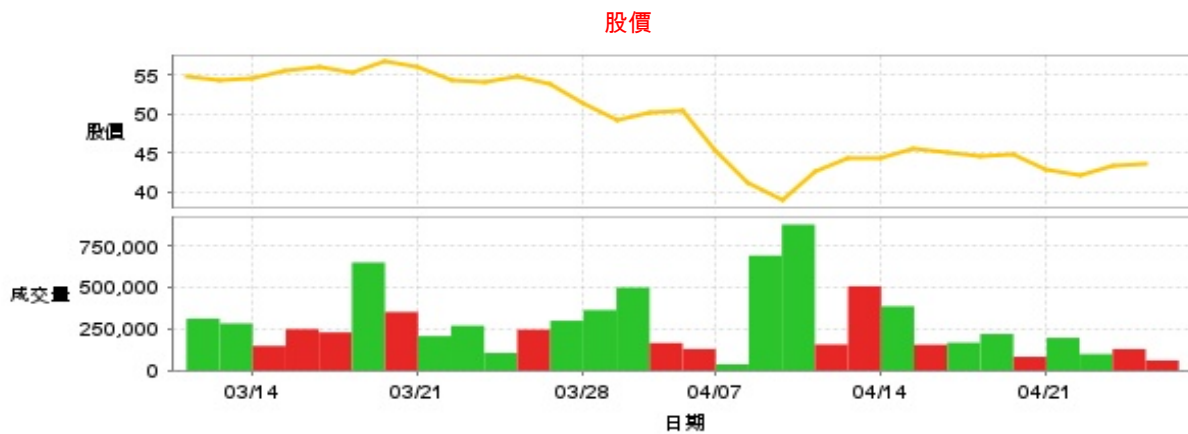
43.7 ▲ 0.25 最高44.1 | 最低 43.5

【+/-/X表示漲/跌/不比價】

公司基本資料

公司名稱	動力科技股份有限公司
公司發言人	姚成旻
公司網址	http://www.sun-max.com.tw
實收資本額	新台幣 378,992,070
主要經營業務	散熱風扇
上市日期	2017/12/28
產業類別	電腦及週邊設備業

股價資訊



日期	收盤價	成交股數	日期	收盤價	成交股數	日期	收盤價	成交股數
4/24	43.7	60,375	4/10	42.75	156,391	3/25	54.1	105,206
4/23	43.45	128,663	4/9	38.9	878,049	3/24	54.4	269,441
4/22	42.15	98,482	4/8	41.2	691,468	3/21	56.0	206,770
4/21	42.9	196,144	4/7	45.4	36,599	3/20	56.7	352,022
4/18	44.8	82,161	4/2	50.4	129,348	3/19	55.2	649,728
4/17	44.6	219,475	4/1	50.2	165,336	3/18	55.9	229,031
4/16	45.05	167,301	3/31	49.15	499,375	3/17	55.5	248,841
4/15	45.6	154,873	3/28	51.4	363,553	3/14	54.6	147,869
4/14	44.25	386,250	3/27	53.8	299,187	3/13	54.3	283,090
4/11	44.35	507,108	3/26	54.7	246,163	3/12	54.9	311,912

投信買賣超



外資及陸資買賣超

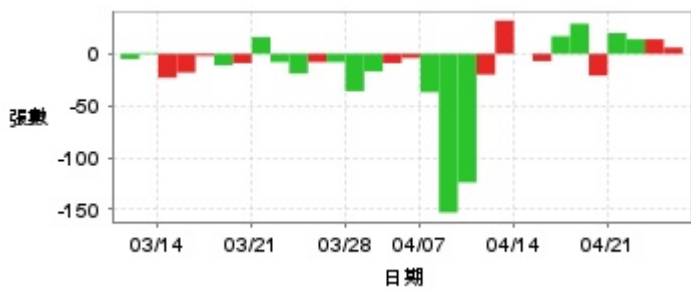


自營商買賣超

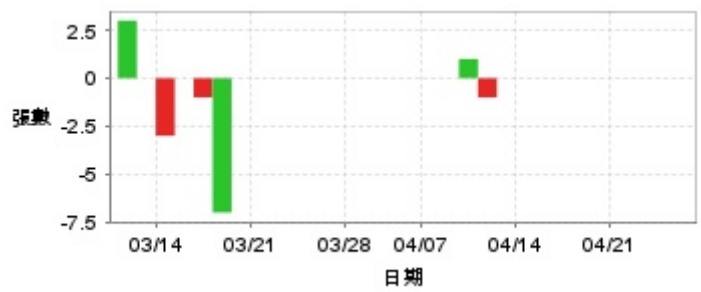


日期	投信買(+)/賣(-)超	自營商買(+)/賣(-)超	外資及陸資買(+)/賣(-)超	日期	投信買(+)/賣(-)超	自營商買(+)/賣(-)超	外資及陸資買(+)/賣(-)超
4/24	0	+6,000	-9,839	4/1	0	-27,000	+17,000
4/23	0	+1,000	+31,948	3/31	0	-26,000	-126,000
4/22	0	+5,000	+11,816	3/28	0	-1,293	-119,000
4/21	0	0	-34,763	3/27	0	-2,000	-104,000
4/18	0	0	-28,000	3/26	0	0	+35,001
4/17	0	+2,000	-1,070	3/25	0	+1,000	+7,000
4/16	0	+4,000	-17,930	3/24	0	-1,017	-15,998
4/15	0	0	+44,867	3/21	0	0	-99,999
4/14	0	-1,000	-10,948	3/20	0	-2,253	+141,000
4/11	+93,000	-6,022	-119,949	3/19	0	0	-91,000
4/10	0	0	+16,000	3/18	0	0	+18,000
4/9	0	-5,000	-44,000	3/17	0	0	+75,000
4/8	0	+10,000	-56,000	3/14	0	0	+31,000
4/7	0	0	-4,000	3/13	0	+3,000	+21,000
4/2	0	0	+20,000	3/12	0	0	+26,000

融資



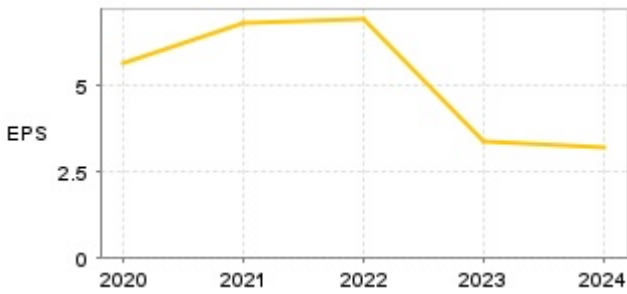
融券



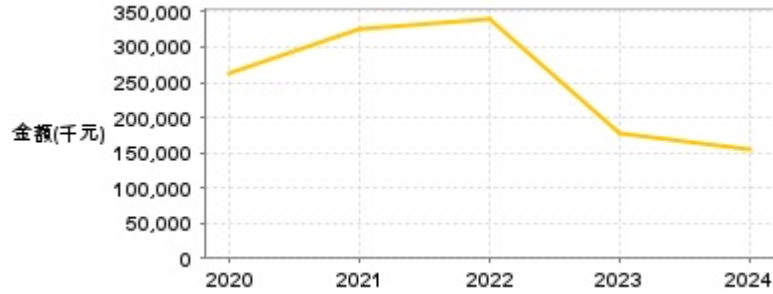
日期	融資張數	融券張數	日期	融資張數	融券張數	日期	融資張數	融券張數
4/24	+6	0	4/10	-20	-1	3/25	-19	0
4/23	+14	0	4/9	-124	+1	3/24	-8	0
4/22	+14	0	4/8	-153	0	3/21	+16	0
4/21	+20	0	4/7	-37	0	3/20	-9	0
4/18	-21	0	4/2	-4	0	3/19	-11	-7
4/17	+29	0	4/1	-9	0	3/18	-2	-1
4/16	+17	0	3/31	-17	0	3/17	-18	0
4/15	-7	0	3/28	-36	0	3/14	-23	-3
4/14	0	0	3/27	-8	0	3/13	+1	0
4/11	+32	0	3/26	-8	0	3/12	-5	+3

公司財務資訊彙整

每股盈餘

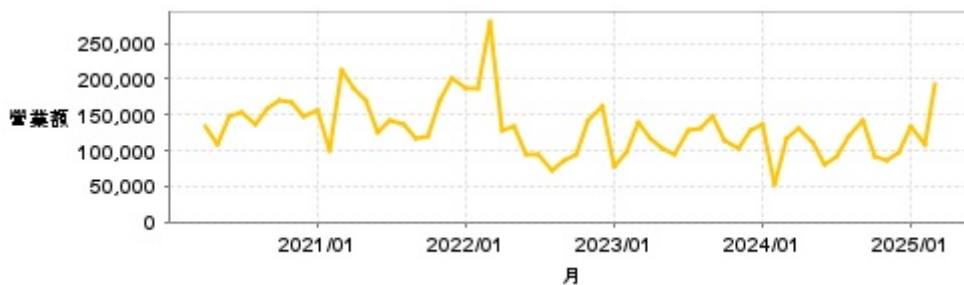


繼續營業單位稅前淨利



年度	第一季		半年度		前三季		全年度	
	每股盈餘	繼續營業單位稅前淨利(千元)	每股盈餘	繼續營業單位稅前淨利(千元)	每股盈餘	繼續營業單位稅前淨利(千元)	每股盈餘	繼續營業單位稅前淨利(千元)
2024年	0.71	45,474	1.22	70,640	2.53	133,361	3.21	155,115
2023年	0.45	21,935	1.53	72,202	2.83	142,453	3.40	176,261
2022年	3.88	184,959	5.48	265,179	5.95	284,369	6.90	338,720
2021年	2.41	112,971	3.64	178,609	4.96	242,412	6.83	325,978
2020年	0.47	24,299	1.78	81,848	3.05	145,107	5.66	261,971

月營收



月	營收	月	營收	月	營收	月	營收	月	營收
2025/03	192,944	2024/03	118,197	2023/03	140,832	2022/03	281,249	2021/03	212,068
2025/02	108,460	2024/02	53,697	2023/02	98,144	2022/02	188,572	2021/02	101,423
2025/01	134,723	2024/01	136,191	2023/01	78,864	2022/01	186,549	2021/01	156,637
2024/12	98,299	2023/12	127,749	2022/12	160,788	2021/12	202,274	2020/12	148,927
2024/11	85,840	2023/11	101,810	2022/11	141,070	2021/11	169,948	2020/11	168,541
2024/10	92,397	2023/10	113,887	2022/10	94,431	2021/10	120,592	2020/10	170,613
2024/09	142,227	2023/09	147,444	2022/09	84,907	2021/09	117,403	2020/09	158,495
2024/08	120,609	2023/08	129,703	2022/08	72,222	2021/08	136,081	2020/08	135,894
2024/07	92,402	2023/07	127,741	2022/07	94,041	2021/07	141,088	2020/07	154,817
2024/06	79,656	2023/06	95,291	2022/06	94,918	2021/06	125,118	2020/06	147,016
2024/05	112,510	2023/05	104,255	2022/05	134,662	2021/05	170,027	2020/05	107,944
2024/04	132,292	2023/04	116,490	2022/04	128,258	2021/04	186,556	2020/04	134,306

本益比



日期	本益比	日期	本益比	日期	本益比
4/24	13.79	4/10	13.49	3/25	17.07
4/23	13.71	4/9	12.27	3/24	17.16
4/22	13.30	4/8	13.00	3/21	17.67
4/21	13.53	4/7	14.32	3/20	17.89
4/18	14.13	4/2	15.90	3/19	17.41
4/17	14.07	4/1	15.84	3/18	17.63
4/16	14.21	3/31	15.50	3/17	17.51
4/15	14.38	3/28	16.21	3/14	17.22
4/14	13.96	3/27	16.97	3/13	17.13
4/11	13.99	3/26	17.26	3/12	17.32

重大訊息

(詳細請參考 [MOPS](#) 網站)

主旨	發表時間
▶代重要子公司公告Sunny Sharp International Limited 董事會決議分派股利	2025/04/17 16:03:30
▶代重要子公司Sunny Sharp International Limited. 公告決議股利配發基準日	2025/04/17 16:03:49
▶代重要子公司公告UNITED STRATEGY INC. 董事會決議分派股利	2025/04/17 16:04:05
▶代重要子公司UNITED STRATEGY INC. 公告決議股利配發基準日	2025/04/17 16:04:16
▶公告本公司受邀參加凱基證券與IR Trust共同舉辦之2025世界新經濟秩序趨勢主題式論壇	2025/04/08 15:59:48

配股配息

股利年度	股東會日期	期別	現金股利(元/股)	盈餘配股(元/股)
113	-	113	2.40000	0.00000
112	-	112	2.75000	0.00000
111	-	111	4.00000	0.00000
110	-	110	4.00000	0.00000
109	-	109	2.75000	0.00000