

橡膠工業

57.8 ▲ 1.5 最高58.6 | 最低 56.4 【+/-/X表示漲/跌/不比價】

## 公司基本資料

公司名稱	申豐特用應材股份有限公司
公司發言人	曾建稜
公司網址	http://www.shinfoong.com.tw
實收資本額	新台幣 1,061,741,410
主要經營業務	醫材及其他用途之合成乳膠原料 加工用接著劑 其他
上市日期	2017/06/14
產業類別	橡膠工業

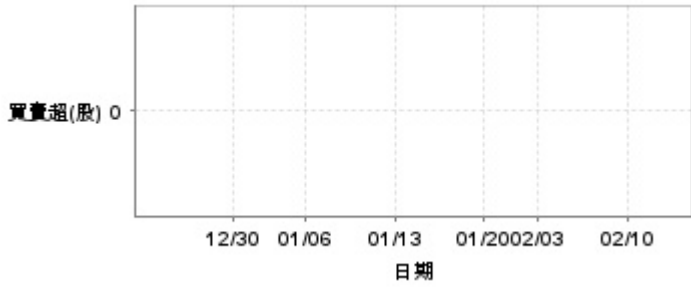
## 股價資訊

股價

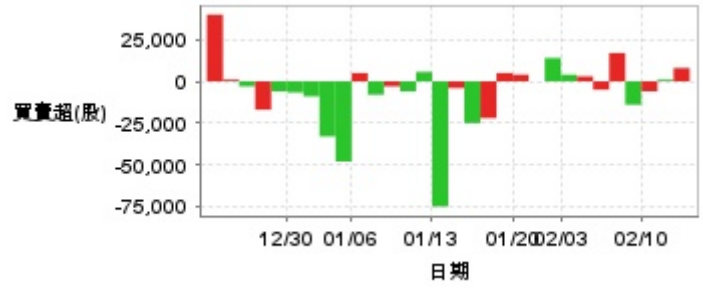


日期	收盤價	成交股數	日期	收盤價	成交股數	日期	收盤價	成交股數
2/12	57.8	66,491	1/20	56.4	63,082	1/6	59.3	39,847
2/11	56.3	34,571	1/17	54.7	24,675	1/3	58.1	110,710
2/10	57.4	40,710	1/16	54.1	137,802	1/2	59.3	95,089
2/7	56.1	29,297	1/15	53.8	137,604	12/31	60.1	47,833
2/6	56.2	47,164	1/14	55.1	100,971	12/30	60.6	68,887
2/5	55.3	28,176	1/13	54.8	274,283	12/27	61.3	76,635
2/4	55.2	29,000	1/10	58.5	117,468	12/26	63.0	80,149
2/3	54.7	29,650	1/9	59.4	68,407	12/25	62.0	45,438
1/22	55.1	44,427	1/8	59.7	86,747	12/24	63.2	42,816
1/21	55.1	37,927	1/7	58.5	67,298	12/23	63.0	131,413

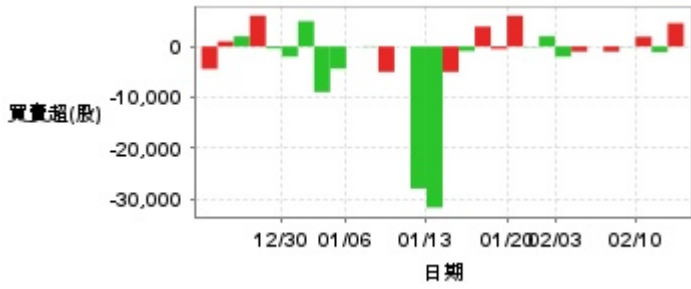
投信買賣超



外資及陸資買賣超

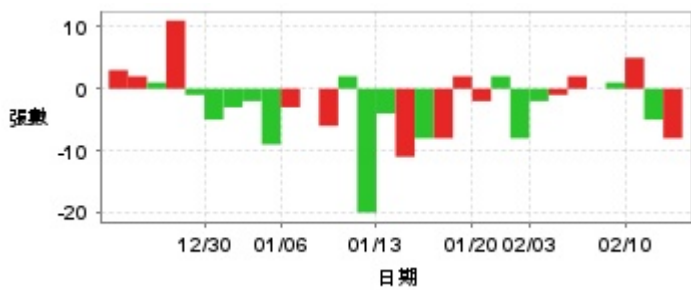


自營商買賣超

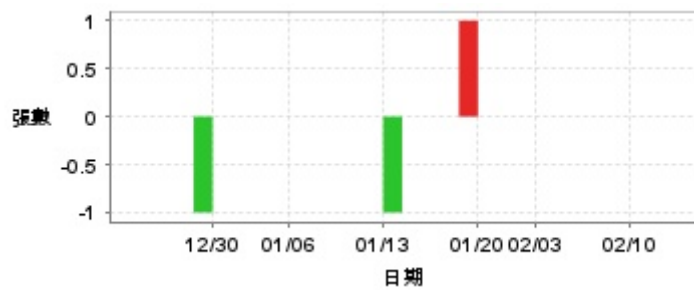


日期	投信買(+)/賣(-)超	自營商買(+)/賣(-)超	外資及陸資買(+)/賣(-)超	日期	投信買(+)/賣(-)超	自營商買(+)/賣(-)超	外資及陸資買(+)/賣(-)超
2/12	0	+4,587	+8,014	1/13	0	-31,710	-75,000
2/11	0	-1,095	+1,000	1/10	0	-27,963	+5,658
2/10	0	+1,925	-6,000	1/9	0	0	-6,000
2/7	0	-50	-14,000	1/8	0	-4,997	-3,000
2/6	0	-1,000	+17,000	1/7	0	+97	-8,000
2/5	0	0	-5,000	1/6	0	0	+5,000
2/4	0	-1,000	+3,000	1/3	0	-4,366	-48,000
2/3	0	-2,000	+4,000	1/2	0	-8,969	-33,000
1/22	0	+2,000	+14,000	12/31	0	+4,996	-9,000
1/21	0	-87	0	12/30	0	-2,000	-6,658
1/20	0	+6,058	+4,000	12/27	0	-381	-6,000
1/17	0	-488	+5,000	12/26	0	+6,081	-17,000
1/16	0	+3,919	-22,000	12/25	0	+2,000	-3,000
1/15	0	-889	-25,000	12/24	0	+1,000	+1,000
1/14	0	-5,000	-4,000	12/23	0	-4,434	+40,000

融資



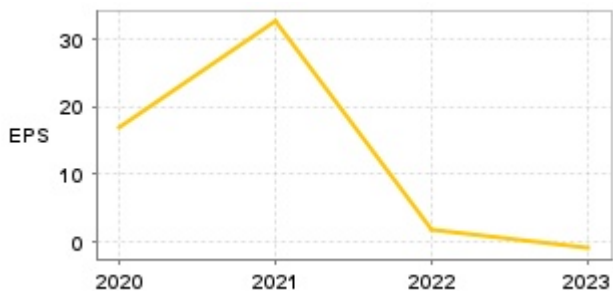
融券



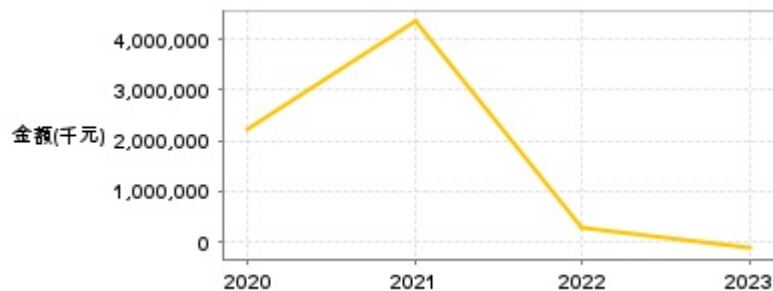
日期	融資張數	融券張數	日期	融資張數	融券張數	日期	融資張數	融券張數
2/12	-8	0	1/20	-2	0	1/6	-3	0
2/11	-5	0	1/17	+2	+1	1/3	-9	0
2/10	+5	0	1/16	-8	0	1/2	-2	0
2/7	+1	0	1/15	-8	0	12/31	-3	0
2/6	0	0	1/14	-11	0	12/30	-5	0
2/5	+2	0	1/13	-4	-1	12/27	-1	-1
2/4	-1	0	1/10	-20	0	12/26	+11	0
2/3	-2	0	1/9	+2	0	12/25	+1	0
1/22	-8	0	1/8	-6	0	12/24	+2	0
1/21	+2	0	1/7	0	0	12/23	+3	0

## 公司財務資訊彙整

每股盈餘

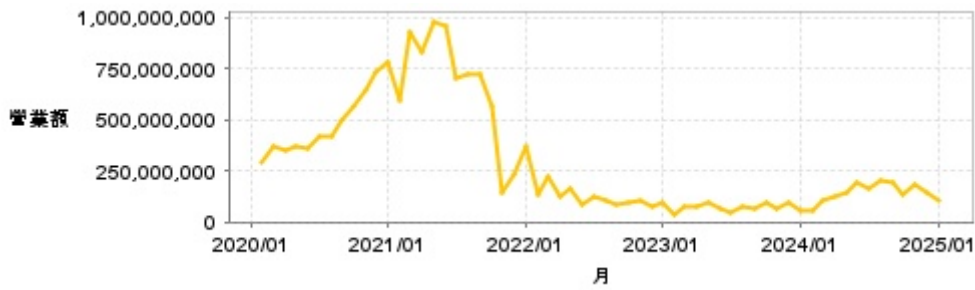


繼續營業單位稅前淨利



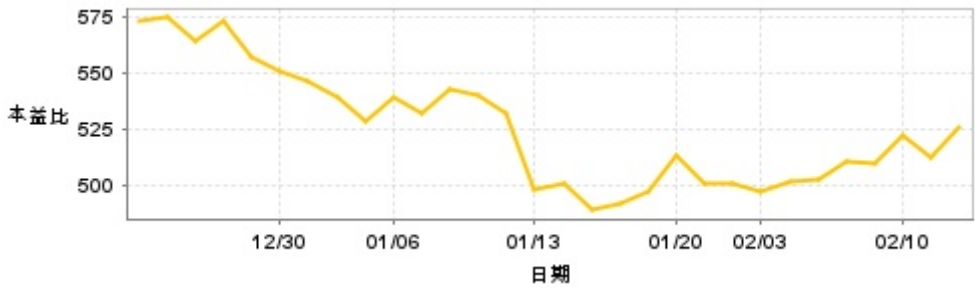
年度	第一季		半年度		前三季		全年度	
	每股盈餘	繼續營業單位稅前淨利(千元)	每股盈餘	繼續營業單位稅前淨利(千元)	每股盈餘	繼續營業單位稅前淨利(千元)	每股盈餘	繼續營業單位稅前淨利(千元)
2024年	-0.23	-30,696	0.14	10,509	1.08	118,628	-	-
2023年	-0.21	-29,227	-0.29	-39,833	-0.04	-22,879	-1.02	-135,505
2022年	1.24	165,421	1.16	241,270	1.77	312,377	1.65	289,704
2021年	9.83	1,304,655	21.59	2,893,645	30.26	4,037,052	32.74	4,359,193
2020年	1.21	161,030	4.46	574,030	9.00	1,171,119	16.85	2,205,578

月營收



月	營收	月	營收	月	營收	月	營收	月	營收
2025/01	109,136,000	2024/01	53,203,000	2023/01	93,170,000	2022/01	371,330,000	2021/01	776,922,000
2024/12	142,784,000	2023/12	90,435,000	2022/12	79,881,000	2021/12	229,537,000	2020/12	732,907,000
2024/11	183,149,000	2023/11	69,360,000	2022/11	104,459,000	2021/11	140,450,000	2020/11	644,659,000
2024/10	133,915,000	2023/10	97,087,000	2022/10	96,769,000	2021/10	566,690,000	2020/10	563,468,000
2024/09	197,884,000	2023/09	63,207,000	2022/09	86,421,000	2021/09	724,410,000	2020/09	492,659,000
2024/08	207,846,000	2023/08	73,565,000	2022/08	109,334,000	2021/08	727,746,000	2020/08	419,039,000
2024/07	160,119,000	2023/07	50,526,000	2022/07	119,802,000	2021/07	702,684,000	2020/07	416,832,000
2024/06	192,897,000	2023/06	66,875,000	2022/06	87,827,000	2021/06	956,433,000	2020/06	363,486,000
2024/05	148,788,000	2023/05	97,612,000	2022/05	166,457,000	2021/05	982,780,000	2020/05	365,715,000
2024/04	126,932,000	2023/04	77,221,000	2022/04	126,469,000	2021/04	832,321,000	2020/04	351,045,000
2024/03	100,447,000	2023/03	77,138,000	2022/03	218,331,000	2021/03	927,858,000	2020/03	374,528,000
2024/02	58,230,000	2023/02	38,143,000	2022/02	135,483,000	2021/02	593,883,000	2020/02	292,921,000

本益比



日期	本益比	日期	本益比	日期	本益比
2/12	525.46	1/20	512.73	1/6	539.09
2/11	511.82	1/17	497.27	1/3	528.18
2/10	521.82	1/16	491.82	1/2	539.09
2/7	510.00	1/15	489.09	12/31	546.36
2/6	510.91	1/14	500.91	12/30	550.91
2/5	502.73	1/13	498.18	12/27	557.27
2/4	501.82	1/10	531.82	12/26	572.73
2/3	497.27	1/9	540.00	12/25	563.64
1/22	500.91	1/8	542.73	12/24	574.54
1/21	500.91	1/7	531.82	12/23	572.73

## 重大訊息

(詳細請參考 [MOPS 網站](#))

主旨	發表時間
▶公告本公司113年第三季合併財務報告董事會召開日期	2024/10/28 14:32:59
▶公告本公司發言人、會計主管、公司治理主管異動	2024/10/07 15:16:33
▶受邀參加永豐金證券舉辦之法人說明會	2024/08/12 15:21:35
▶公告本公司董事會通過113年第二季合併財務報告	2024/08/06 15:39:58
▶公告本公司113年第二季合併財務報告董事會召開日期	2024/07/29 14:47:08

## 配股配息

股利年度	股東會日期	期別	現金股利(元/股)	盈餘配股(元/股)
112	-	112	0.00000	0.00000
111	-	111	1.50000	0.00000
110	-	110	15.00000	0.00000
109	-	109	10.00000	0.00000