

電腦及週邊設備業

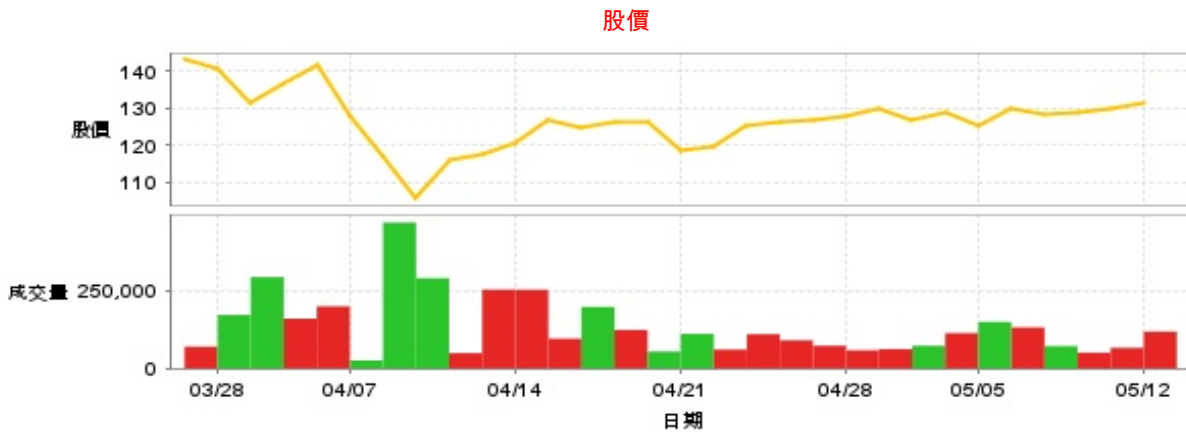
131.5 ▲ 1.5 最高134.0 | 最低  
131.0

【+/-/X表示漲/跌/不比價】

## 公司基本資料

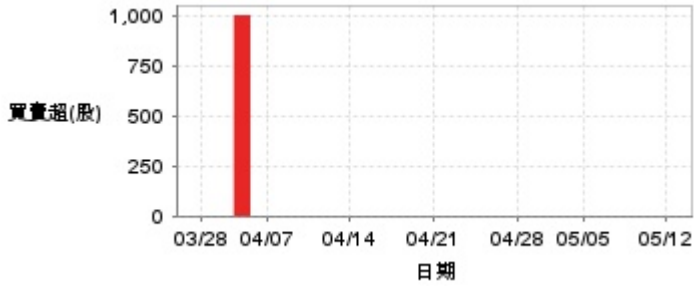
公司名稱	研揚科技股份有限公司
公司發言人	杜昀真
公司網址	http://www.aaeon.com
實收資本額	新台幣 1,694,512,210
主要經營業務	工業系統產品 單板電腦及週邊裝置
上市日期	2017/08/21
產業類別	電腦及週邊設備業

## 股價資訊



日期	收盤價	成交股數	日期	收盤價	成交股數	日期	收盤價	成交股數
5/12	131.5	118,336	4/25	126.5	72,883	4/11	117.5	253,006
5/9	130.0	66,199	4/24	126.0	90,376	4/10	116.0	49,141
5/8	129.0	50,682	4/23	125.0	109,781	4/9	105.5	289,697
5/7	128.0	71,653	4/22	119.5	60,647	4/8	117.0	468,127
5/6	130.0	131,663	4/21	118.5	110,894	4/7	127.5	25,614
5/5	125.0	149,504	4/18	126.0	54,400	4/2	141.5	199,499
5/2	129.0	113,494	4/17	126.0	123,683	4/1	136.5	159,680
4/30	126.5	72,780	4/16	124.5	197,604	3/31	131.5	293,152
4/29	130.0	62,020	4/15	126.5	95,563	3/28	140.5	171,532
4/28	127.5	58,296	4/14	120.5	252,587	3/27	143.0	70,020

投信買賣超



外資及陸資買賣超

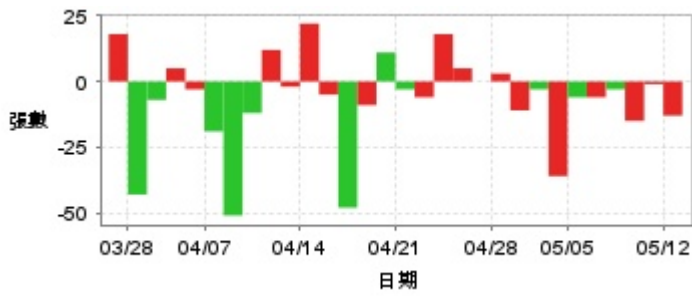


自營商買賣超

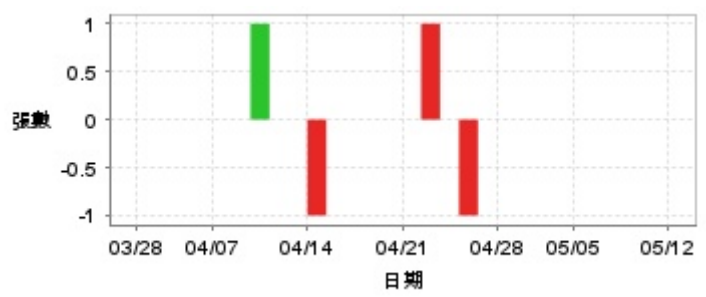


日期	投信買(+)/賣(-)超	自營商買(+)/賣(-)超	外資及陸資買(+)/賣(-)超	日期	投信買(+)/賣(-)超	自營商買(+)/賣(-)超	外資及陸資買(+)/賣(-)超
5/12	0	+1,171	+423	4/18	0	-2,000	+13,030
5/9	0	-6,931	+5,738	4/17	0	-25	-12,062
5/8	0	+2,000	+14,911	4/16	0	-3,689	-10,947
5/7	0	-7,280	+8,408	4/15	0	-2,006	+38,950
5/6	0	-1,926	+28,007	4/14	0	+10,272	-13,027
5/5	0	-7,174	+16,147	4/11	0	+4,296	+17,064
5/2	0	+4,005	+4,314	4/10	0	0	+5,990
4/30	0	+5	-5,395	4/9	0	-14,758	-46,000
4/29	0	+3,002	+38,419	4/8	0	-29,972	+25,000
4/28	0	+2	+7,708	4/7	0	0	-1,000
4/25	0	-2,000	+4,965	4/2	0	+1,588	+32,000
4/24	0	-2,337	+17,327	4/1	+1,000	+1,847	-10,000
4/23	0	-36	+19,982	3/31	0	-388	+2,000
4/22	0	+2,796	-2,982	3/28	0	-6,234	-13,000
4/21	0	-3,765	-5,033	3/27	0	+4,124	-8,000

融資



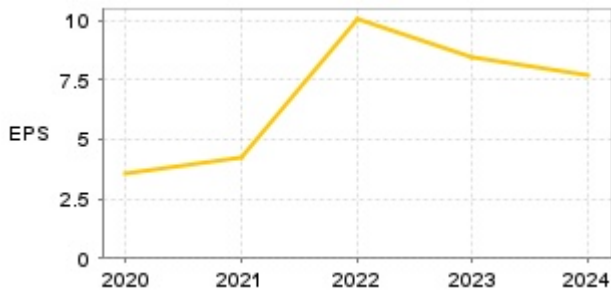
融券



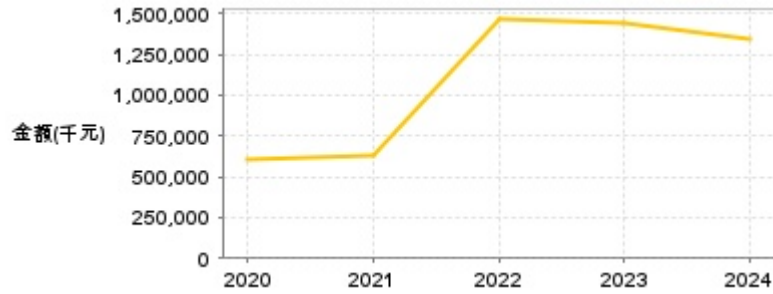
日期	融資張數	融券張數	日期	融資張數	融券張數	日期	融資張數	融券張數
5/12	-13	0	4/25	0	0	4/11	-2	0
5/9	-1	0	4/24	+5	-1	4/10	+12	0
5/8	-15	0	4/23	+18	0	4/9	-12	+1
5/7	-3	0	4/22	-6	+1	4/8	-51	0
5/6	-6	0	4/21	-3	0	4/7	-19	0
5/5	-6	0	4/18	+11	0	4/2	-3	0
5/2	-36	0	4/17	-9	0	4/1	+5	0
4/30	-3	0	4/16	-48	0	3/31	-7	0
4/29	-11	0	4/15	-5	0	3/28	-43	0
4/28	+3	0	4/14	+22	-1	3/27	+18	0

## 公司財務資訊彙整

每股盈餘

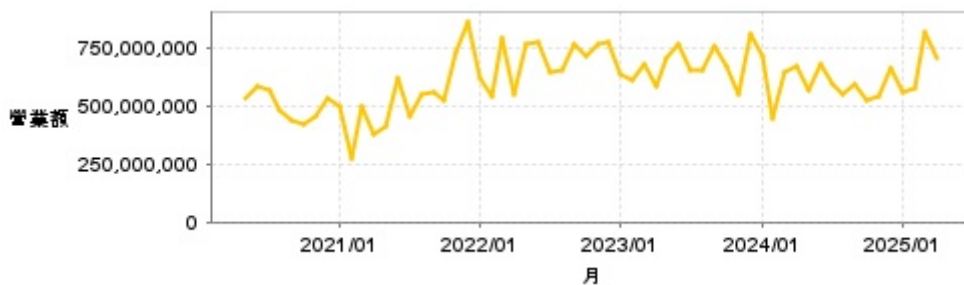


繼續營業單位稅前淨利



年度	第一季		半年度		前三季		全年度	
	每股盈餘	繼續營業單位稅前淨利(千元)	每股盈餘	繼續營業單位稅前淨利(千元)	每股盈餘	繼續營業單位稅前淨利(千元)	每股盈餘	繼續營業單位稅前淨利(千元)
2025年	2.07	318,845	-	-	-	-	-	-
2024年	3.61	534,387	5.58	879,101	5.37	941,776	7.72	1,349,987
2023年	2.87	390,435	5.64	852,033	7.97	1,287,551	8.42	1,440,773
2022年	1.21	200,895	3.94	597,582	7.27	1,059,750	10.03	1,463,032
2021年	0.34	50,927	0.53	98,783	1.40	227,530	4.22	626,033
2020年	-0.33	-4,255	1.84	304,899	2.51	418,321	3.58	602,738

月營收



月	營收	月	營收	月	營收	月	營收	月	營收
2025/04	708,618,000	2024/04	667,722,000	2023/04	587,551,000	2022/04	551,932,000	2021/04	379,459,000
2025/03	820,441,000	2024/03	640,721,000	2023/03	681,046,000	2022/03	790,224,000	2021/03	495,435,000
2025/02	578,793,000	2024/02	448,042,000	2023/02	613,423,000	2022/02	544,519,000	2021/02	270,386,000
2025/01	559,151,000	2024/01	713,740,000	2023/01	634,369,000	2022/01	616,948,000	2021/01	500,734,000
2024/12	664,874,000	2023/12	810,912,000	2022/12	774,465,000	2021/12	864,637,000	2020/12	535,472,000
2024/11	540,821,000	2023/11	546,574,000	2022/11	765,128,000	2021/11	727,420,000	2020/11	457,558,000
2024/10	524,677,000	2023/10	667,772,000	2022/10	715,949,000	2021/10	524,627,000	2020/10	417,735,000
2024/09	595,341,000	2023/09	757,821,000	2022/09	764,707,000	2021/09	558,384,000	2020/09	439,621,000
2024/08	545,879,000	2023/08	649,236,000	2022/08	652,638,000	2021/08	549,791,000	2020/08	477,758,000
2024/07	592,884,000	2023/07	655,946,000	2022/07	642,046,000	2021/07	451,574,000	2020/07	569,515,000
2024/06	681,088,000	2023/06	766,369,000	2022/06	771,801,000	2021/06	615,979,000	2020/06	583,348,000
2024/05	570,242,000	2023/05	702,184,000	2022/05	761,719,000	2021/05	409,278,000	2020/05	533,320,000

本益比



日期	本益比	日期	本益比	日期	本益比
5/12	27.98	4/25	22.15	4/11	20.58
5/9	27.66	4/24	22.07	4/10	20.32
5/8	22.59	4/23	21.89	4/9	18.48
5/7	22.42	4/22	20.93	4/8	20.49
5/6	22.77	4/21	20.75	4/7	22.33
5/5	21.89	4/18	22.07	4/2	24.78
5/2	22.59	4/17	22.07	4/1	23.91
4/30	22.15	4/16	21.80	3/31	23.03
4/29	22.77	4/15	22.15	3/28	24.61
4/28	22.33	4/14	21.10	3/27	25.04

## 重大訊息

(詳細請參考 [MOPS 網站](#))

主旨	發表時間
▶公告本公司114年第一季合併財務報告	2025/05/08 17:56:10
▶114年第一季合併財務報告董事會預計召開日期為114年05月08日	2025/04/30 18:41:25
▶澄清媒體有關本公司之報導	2025/03/28 09:56:42
▶董事會決議股利分派	2025/02/27 18:25:28
▶本公司董事會決議召開114年股東常會	2025/02/27 18:26:49

## 配股配息

股利年度	股東會日期	期別	現金股利(元/股)	盈餘配股(元/股)
113	2025/05/29	113	5.15000	0.00000
112	2024/05/29	112	6.50000	0.00000
111	2023/05/31	111	5.00000	0.00000
110	2022/05/27	110	2.60000	0.00000
109	2021/05/28	109	2.50000	0.00000