

半導體業

14.45 ▲ 0.1 最高14.9 | 最低
14.15

【+/-/X表示漲/跌/不比價】

公司基本資料

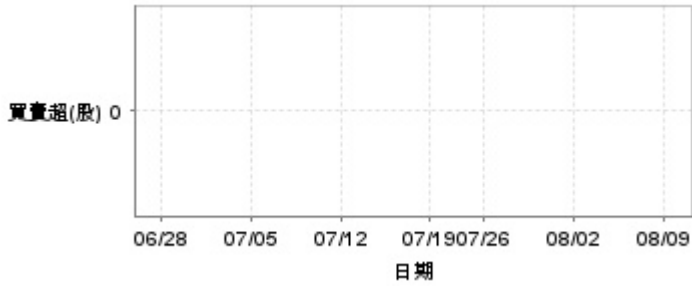
公司名稱	虹揚發展科技股份有限公司
公司發言人	程御峰
公司網址	https://www.hygroup.com.tw
實收資本額	新台幣 804,993,450
主要經營業務	設計、研發、製造、銷售半導體整流功率分離式元件
上市日期	2017/09/26
產業類別	半導體業

股價資訊



日期	收盤價	成交股數	日期	收盤價	成交股數	日期	收盤價	成交股數
8/9	14.45	110,302	7/26	15.4	218,118	7/10	17.3	1,336,446
8/8	14.35	56,082	7/23	16.3	156,521	7/9	17.5	2,586,162
8/7	14.3	156,555	7/22	15.75	266,598	7/8	15.95	672,508
8/6	13.25	183,620	7/19	16.6	280,882	7/5	14.5	153,048
8/5	13.9	289,500	7/18	17.05	257,246	7/4	14.4	104,098
8/2	15.35	107,100	7/17	17.35	189,268	7/3	14.3	82,629
8/1	15.85	152,454	7/16	17.4	627,389	7/2	14.25	76,000
7/31	15.2	87,678	7/15	17.8	1,277,166	7/1	14.4	96,330
7/30	15.25	159,616	7/12	17.6	1,014,495	6/28	14.4	32,215
7/29	15.0	246,070	7/11	16.0	652,260	6/27	14.25	41,142

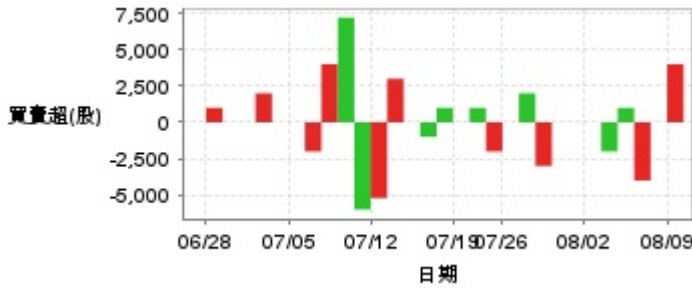
投信買賣超



外資及陸資買賣超

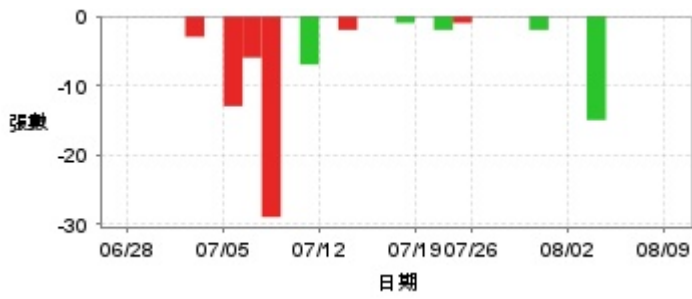


自營商買賣超

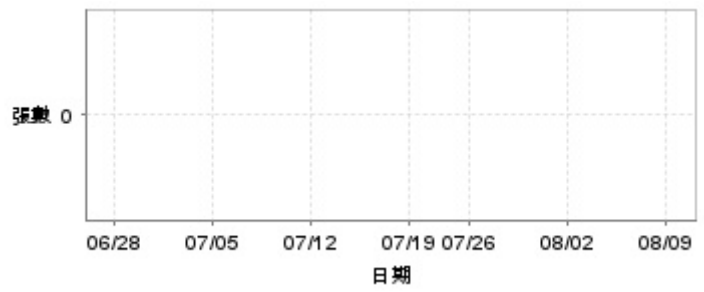


日期	投信買(+)/賣(-)超	自營商買(+)/賣(-)超	外資及陸資買(+)/賣(-)超	日期	投信買(+)/賣(-)超	自營商買(+)/賣(-)超	外資及陸資買(+)/賣(-)超
8/9	0	+4,000	-5,000	7/17	0	-1,000	+14,000
8/8	0	0	-4,000	7/16	0	0	+30,000
8/7	0	-4,000	+10,000	7/15	0	+3,000	-15,000
8/6	0	+1,000	+14,000	7/12	0	-5,210	+109,000
8/5	0	-2,000	-54,000	7/11	0	-6,000	-48,000
8/2	0	0	-18,000	7/10	0	+7,210	+10,000
8/1	0	0	+18,000	7/9	0	+4,000	-24,000
7/31	0	0	+4,000	7/8	0	-2,000	+40,735
7/30	0	-3,000	+10,000	7/5	0	0	+17,000
7/29	0	+2,000	-71,000	7/4	0	0	+18,000
7/26	0	0	-8,000	7/3	0	+2,000	+7,000
7/23	0	-2,000	+21,000	7/2	0	0	0
7/22	0	+1,000	+58,000	7/1	0	0	+19,000
7/19	0	0	-9,000	6/28	0	+1,000	+5,000
7/18	0	+1,000	+30,000	6/27	0	0	+1,000

融資



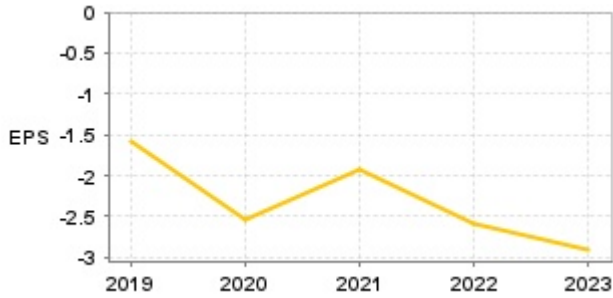
融券



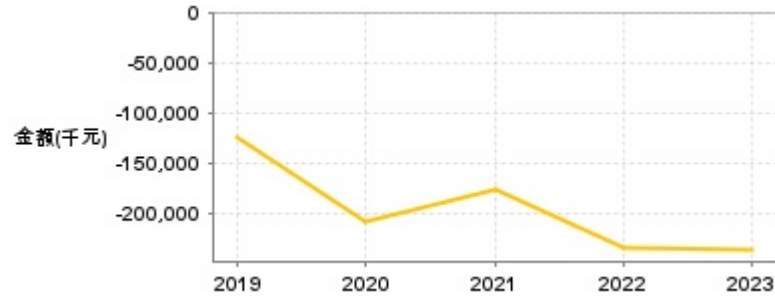
日期	融資張數	融券張數	日期	融資張數	融券張數	日期	融資張數	融券張數
8/9	0	0	7/26	0	0	7/10	0	0
8/8	0	0	7/23	-1	0	7/9	-29	0
8/7	0	0	7/22	-2	0	7/8	-6	0
8/6	0	0	7/19	0	0	7/5	-13	0
8/5	-15	0	7/18	-1	0	7/4	0	0
8/2	0	0	7/17	0	0	7/3	-3	0
8/1	0	0	7/16	0	0	7/2	0	0
7/31	-2	0	7/15	-2	0	7/1	0	0
7/30	0	0	7/12	0	0	6/28	0	0
7/29	0	0	7/11	-7	0	6/27	0	0

公司財務資訊彙整

每股盈餘

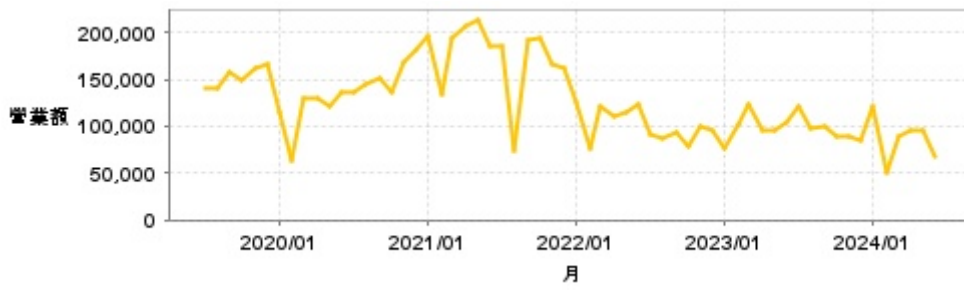


繼續營業單位稅前淨利



年度	第一季		半年度		前三季		全年度	
	每股盈餘	繼續營業單位稅前淨利(千元)	每股盈餘	繼續營業單位稅前淨利(千元)	每股盈餘	繼續營業單位稅前淨利(千元)	每股盈餘	繼續營業單位稅前淨利(千元)
2024年	-0.60	-45,430	-	-	-	-	-	-
2023年	-0.58	-42,762	-1.11	-88,642	-1.84	-148,233	-2.91	-237,312
2022年	-0.55	-47,543	-0.93	-84,082	-1.48	-137,626	-2.59	-235,375
2021年	-0.54	-47,299	-0.43	-31,634	-1.05	-85,466	-1.93	-177,666
2020年	-0.77	-61,533	-1.40	-97,664	-1.87	-138,585	-2.54	-208,451
2019年	-0.21	-14,211	-0.63	-48,085	-1.00	-70,604	-1.57	-124,798

月營收



月	營收	月	營收	月	營收	月	營收	月	營收
2024/06	66,780	2023/06	104,193	2022/06	122,888	2021/06	184,535	2020/06	136,788
2024/05	96,139	2023/05	96,540	2022/05	115,393	2021/05	214,178	2020/05	122,229
2024/04	96,484	2023/04	95,751	2022/04	111,156	2021/04	206,948	2020/04	130,824
2024/03	88,959	2023/03	123,781	2022/03	122,148	2021/03	193,812	2020/03	130,033
2024/02	50,063	2023/02	102,196	2022/02	76,931	2021/02	135,104	2020/02	62,536
2024/01	121,077	2023/01	75,565	2022/01	125,259	2021/01	196,989	2020/01	114,136
2023/12	84,339	2022/12	95,317	2021/12	161,999	2020/12	180,725	2019/12	165,758
2023/11	88,098	2022/11	99,073	2021/11	165,186	2020/11	168,494	2019/11	162,357
2023/10	88,577	2022/10	78,543	2021/10	193,555	2020/10	135,217	2019/10	148,644
2023/09	98,898	2022/09	94,198	2021/09	191,279	2020/09	150,819	2019/09	157,192
2023/08	98,662	2022/08	87,702	2021/08	73,783	2020/08	145,030	2019/08	139,674
2023/07	120,853	2022/07	91,885	2021/07	185,425	2020/07	136,718	2019/07	140,526

本益比



日期	本益比	日期	本益比	日期	本益比
8/9	0.00	7/26	0.00	7/10	0.00
8/8	0.00	7/23	0.00	7/9	0.00
8/7	0.00	7/22	0.00	7/8	0.00
8/6	0.00	7/19	0.00	7/5	0.00
8/5	0.00	7/18	0.00	7/4	0.00
8/2	0.00	7/17	0.00	7/3	0.00
8/1	0.00	7/16	0.00	7/2	0.00
7/31	0.00	7/15	0.00	7/1	0.00
7/30	0.00	7/12	0.00	6/28	0.00
7/29	0.00	7/11	0.00	6/27	0.00

重大訊息

(詳細請參考 [MOPS](#) 網站)

主旨	發表時間
▶公告本公司稽核主管異動	2024/07/08 16:51:16
▶公告本公司稽核主管異動	2024/07/08 16:51:16
▶公告本公司財務主管及會計主管異動	2024/07/03 16:01:35
▶代子公司台灣玻封電子(股)公司公告113年股東常會決議 解除新任董事及監察人競業禁止之限制案	2024/06/27 18:38:24
▶代子公司台灣玻封電子(股)公司公告董事會推選董事長	2024/06/27 18:40:32

配股配息

股利年度	股東會日期	期別	現金股利(元/股)	盈餘配股(元/股)
112	2024/06/24	112	0.00000	0.00000
111	2023/06/21	111	0.00000	0.00000
110	2022/06/22	110	0.00000	0.00000
109	2021/06/22	109	0.00000	0.00000
108	2020/06/22	108	0.00000	0.00000