

半導體業

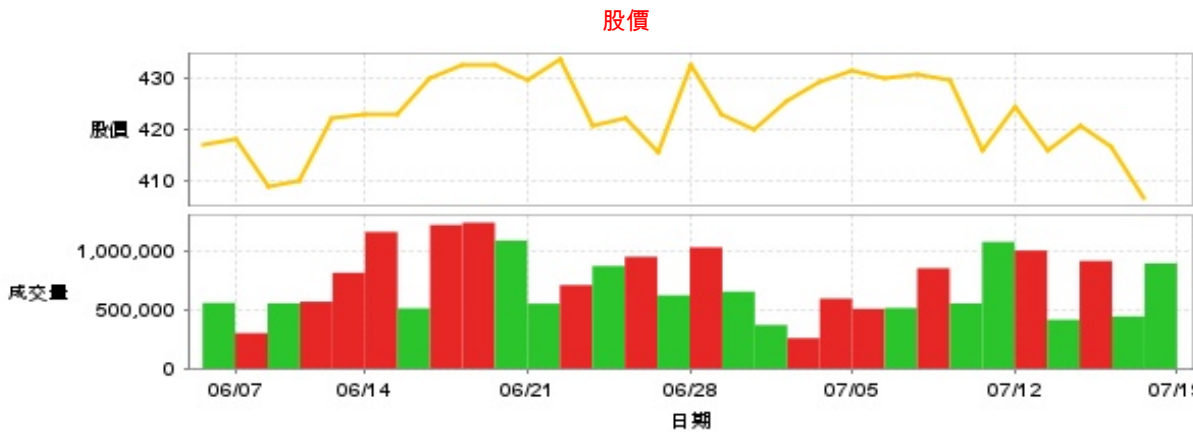
406.5 ▼ 10.0 最高413.5 | 最低
400.5

【+/-/X表示漲/跌/不比價】

公司基本資料

公司名稱	晶心科技股份有限公司
公司發言人	張弘毅
公司網址	http://www.andestech.com
實收資本額	新台幣 506,509,110
主要經營業務	晶心嵌入式微處理器核心智財及其相關硬體、軟體發展平台與工具鏈
上市日期	2017/03/14
產業類別	半導體業

股價資訊



日期	收盤價	成交股數	日期	收盤價	成交股數	日期	收盤價	成交股數
7/18	406.5	894,003	7/4	429.0	594,108	6/20	432.5	1,088,110
7/17	416.5	442,811	7/3	425.5	257,955	6/19	432.5	1,240,661
7/16	420.5	914,623	7/2	420.0	369,615	6/18	430.0	1,220,692
7/15	416.0	414,509	7/1	423.0	653,632	6/17	423.0	511,411
7/12	424.5	1,003,108	6/28	432.5	1,030,143	6/14	423.0	1,160,870
7/11	416.0	1,076,520	6/27	415.5	622,423	6/13	422.0	814,075
7/10	429.5	553,339	6/26	422.0	950,355	6/12	410.0	567,890
7/9	430.5	852,406	6/25	420.5	871,305	6/11	409.0	554,428
7/8	430.0	514,479	6/24	433.5	709,175	6/7	418.0	300,620
7/5	431.5	507,205	6/21	429.5	550,974	6/6	417.0	557,840

投信買賣超



外資及陸資買賣超



自營商買賣超



日期	投信買(+)/賣(-)超	自營商買(+)/賣(-)超	外資及陸資買(+)/賣(-)超	日期	投信買(+)/賣(-)超	自營商買(+)/賣(-)超	外資及陸資買(+)/賣(-)超
7/18	0	-7,806	-337,000	6/27	0	-14,121	-209,000
7/17	0	-8,981	-202,023	6/26	0	+9,351	+89,900
7/16	0	+7,905	+211,075	6/25	+1,000	-27,700	-330,000
7/15	0	-24,269	-143,000	6/24	+1,000	+24,222	+153,799
7/12	0	+1,360	+407,001	6/21	0	-14,164	-20,235
7/11	0	-11,381	-357,342	6/20	+1,000	-1,303	-152,749
7/10	0	+9,258	+41,700	6/19	0	+38,663	-52,550
7/9	0	-1,388	+23,700	6/18	+2,000	+4,803	-172,024
7/8	0	-7,673	-139,000	6/17	0	-18,067	-17,000
7/5	0	-6,857	+138,000	6/14	0	+8,068	-27,010
7/4	0	+16,465	+102,000	6/13	0	+22,185	+324,900
7/3	0	-881	+56,000	6/12	0	-20,827	-53,138
7/2	0	-3,552	-56,799	6/11	+3,000	-3,047	-125,930
7/1	0	-19,502	-221,000	6/7	0	-2,129	+44,700
6/28	0	+13,749	+582,300	6/6	0	-8,354	-79,286

融資



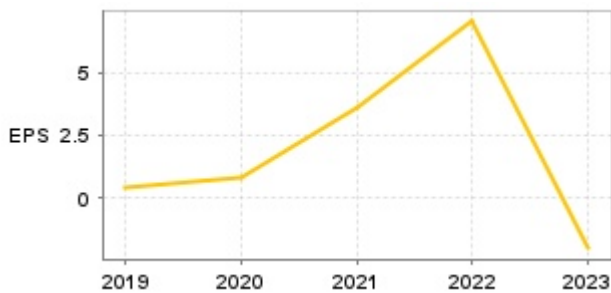
融券



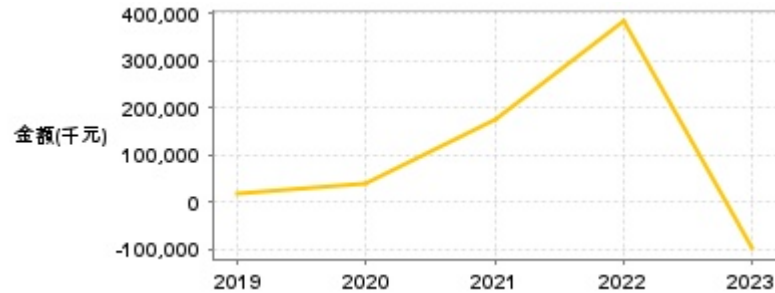
日期	融資張數	融券張數	日期	融資張數	融券張數	日期	融資張數	融券張數
7/18	+34	-14	7/4	-17	+2	6/20	+12	-4
7/17	+42	-4	7/3	-4	+2	6/19	+56	-1
7/16	-18	+1	7/2	+26	-1	6/18	+13	+8
7/15	+28	-9	7/1	+31	-10	6/17	+7	+1
7/12	-66	+30	6/28	-138	+9	6/14	+20	-2
7/11	+30	+2	6/27	+40	-7	6/13	-58	+13
7/10	-9	+1	6/26	-6	+1	6/12	+40	-1
7/9	-8	+3	6/25	+62	-1	6/11	+35	-4
7/8	+31	-1	6/24	-27	+6	6/7	-39	+3
7/5	-14	+3	6/21	-7	+4	6/6	+23	-6

公司財務資訊彙整

每股盈餘

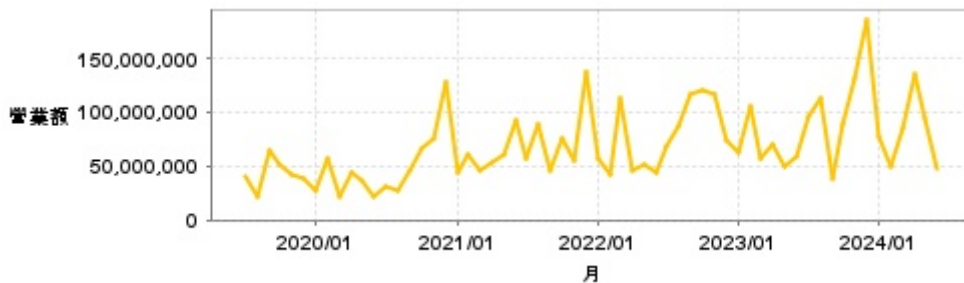


繼續營業單位稅前淨利



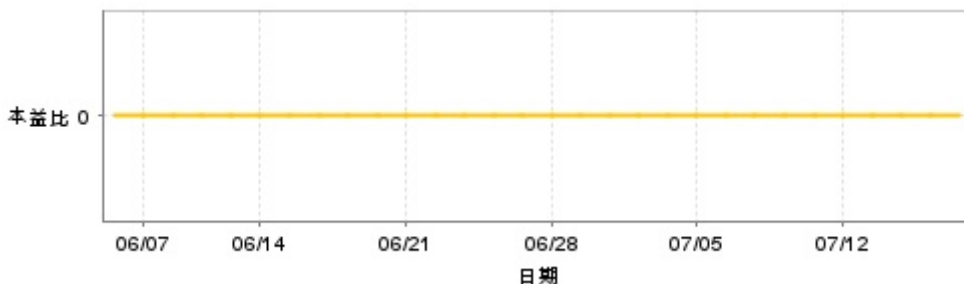
年度	第一季		半年度		前三季		全年度	
	每股盈餘	繼續營業單位稅前淨利(千元)	每股盈餘	繼續營業單位稅前淨利(千元)	每股盈餘	繼續營業單位稅前淨利(千元)	每股盈餘	繼續營業單位稅前淨利(千元)
2024年	-1.00	-45,254	-	-	-	-	-	-
2023年	-1.08	-55,635	-1.91	-93,719	0.15	19,245	-2.01	-99,092
2022年	2.46	130,181	3.88	202,866	9.65	508,005	7.03	383,750
2021年	0.65	29,307	2.06	94,208	3.05	145,742	3.59	177,135
2020年	-0.89	-37,004	-1.30	-53,669	-1.99	-82,370	0.82	38,690
2019年	-0.55	-22,784	0.04	2,716	0.13	7,130	0.38	17,845

月營收



月	營收	月	營收	月	營收	月	營收	月	營收
2024/06	47,852,000	2023/06	58,777,000	2022/06	44,060,000	2021/06	92,723,000	2020/06	22,177,000
2024/05	95,132,000	2023/05	49,751,000	2022/05	50,886,000	2021/05	60,736,000	2020/05	36,039,000
2024/04	135,448,000	2023/04	70,630,000	2022/04	45,193,000	2021/04	53,911,000	2020/04	43,581,000
2024/03	85,785,000	2023/03	57,589,000	2022/03	112,637,000	2021/03	45,958,000	2020/03	21,785,000
2024/02	50,523,000	2023/02	104,544,000	2022/02	41,567,000	2021/02	61,503,000	2020/02	57,086,000
2024/01	76,830,000	2023/01	62,963,000	2022/01	56,824,000	2021/01	43,665,000	2020/01	26,991,000
2023/12	186,324,000	2022/12	73,227,000	2021/12	137,422,000	2020/12	126,948,000	2019/12	38,702,000
2023/11	131,736,000	2022/11	116,868,000	2021/11	55,093,000	2020/11	74,960,000	2019/11	43,095,000
2023/10	87,927,000	2022/10	119,422,000	2021/10	76,540,000	2020/10	66,677,000	2019/10	51,407,000
2023/09	38,265,000	2022/09	116,354,000	2021/09	46,610,000	2020/09	46,359,000	2019/09	65,033,000
2023/08	112,776,000	2022/08	86,077,000	2021/08	89,247,000	2020/08	28,124,000	2019/08	22,289,000
2023/07	96,536,000	2022/07	68,706,000	2021/07	56,370,000	2020/07	30,285,000	2019/07	40,529,000

本益比



日期	本益比	日期	本益比	日期	本益比
7/18	0.00	7/4	0.00	6/20	0.00
7/17	0.00	7/3	0.00	6/19	0.00
7/16	0.00	7/2	0.00	6/18	0.00
7/15	0.00	7/1	0.00	6/17	0.00
7/12	0.00	6/28	0.00	6/14	0.00
7/11	0.00	6/27	0.00	6/13	0.00
7/10	0.00	6/26	0.00	6/12	0.00
7/9	0.00	6/25	0.00	6/11	0.00
7/8	0.00	6/24	0.00	6/7	0.00
7/5	0.00	6/21	0.00	6/6	0.00

重大訊息

(詳細請參考 [MOPS](#) 網站)

主旨	發表時間
▶公告本公司代理發言人異動	2024/07/16 17:56:37
▶本公司受邀參加國泰證券舉辦之「國泰證券第二季產業論壇」。	2024/05/31 14:15:24
▶本公司受邀參加花旗證券舉辦之「Citi's 2024 Taiwan Tech Conference」。	2024/05/31 14:03:59
▶本公司受邀參加HSBC與證交所舉辦之「HSBC x TWSE Taiwan Conference 2024」。	2024/05/31 13:39:34
▶澄清經濟日報報導	2024/05/27 11:20:43

配股配息

股利年度	股東會日期	期別	現金股利(元/股)	盈餘配股(元/股)
112	-	112	0.00000	0.00000
111	-	111	1.50000	0.00000
110	-	110	2.84887	0.00000
109	-	109	0.74155	0.00000
108	2020/06/18	108	0.34012	0.00000