

半導體業

440.5 ▲ 4.5 最高449.0 | 最低436.5 【+/-/X表示漲/跌/不比價】

## 公司基本資料

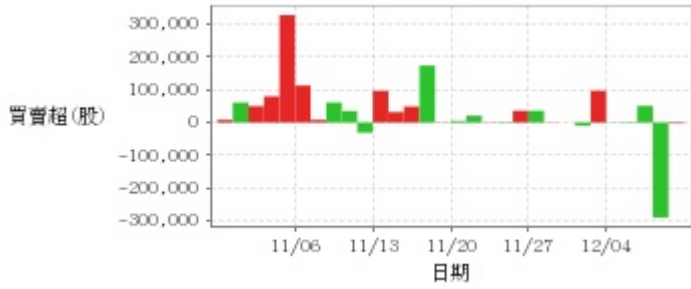
公司名稱	愛普科技股份有限公司
公司發言人	林郁昕
公司網址	www.apmemory.com
實收資本額	新台幣 809,372,230
主要經營業務	電子零件製造業 產品設計業
上市日期	2016/05/31
產業類別	半導體業

## 股價資訊



日期	收盤價	成交股數	日期	收盤價	成交股數	日期	收盤價	成交股數
12/8	440.5	4,387,354	11/24	447.0	2,230,639	11/10	409.5	4,682,934
12/7	436.0	5,024,358	11/23	445.0	4,434,484	11/9	410.0	3,976,441
12/6	436.5	6,788,117	11/22	452.5	4,674,851	11/8	411.0	8,197,136
12/5	452.0	3,023,565	11/21	447.5	5,959,690	11/7	420.0	6,866,460
12/4	460.0	6,053,026	11/20	449.5	4,317,893	11/6	416.0	11,786,044
12/1	469.0	4,273,944	11/17	456.0	11,380,258	11/3	410.0	23,403,179
11/30	468.0	5,479,059	11/16	435.0	5,902,693	11/2	397.5	16,782,707
11/29	471.0	9,884,737	11/15	444.0	13,203,633	11/1	361.5	3,433,551
11/28	444.5	4,074,961	11/14	432.5	7,031,222	10/31	357.0	7,199,821
11/27	430.5	3,726,671	11/13	422.0	8,221,314	10/30	375.5	5,883,917

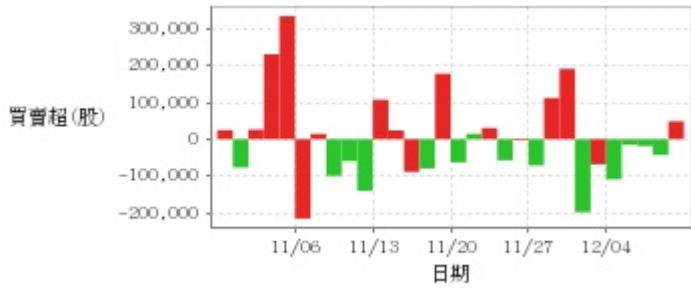
投信買賣超



外資及陸資買賣超

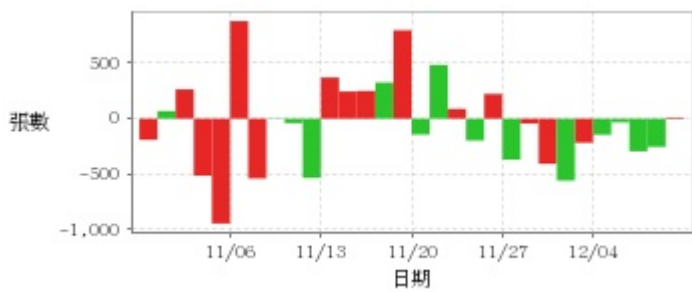


自營商買賣超

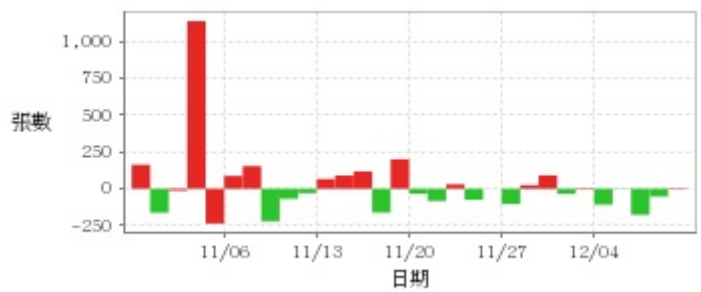


日期	投信買(+)/賣(-)超	自營商買(+)/賣(-)超	外資及陸資買(+)/賣(-)超	日期	投信買(+)/賣(-)超	自營商買(+)/賣(-)超	外資及陸資買(+)/賣(-)超
12/8	-3,000	+48,663	+168,995	11/17	-1,000	+178,101	+181,982
12/7	-290,000	-43,162	+274,821	11/16	+173,995	-79,455	-1,168,881
12/6	+51,000	-18,413	-1,017,588	11/15	+48,932	-89,148	+535,917
12/5	-2,000	-15,245	+199,081	11/14	+32,000	+23,887	+699,970
12/4	-1,000	-109,180	+71,826	11/13	+97,000	+107,519	+449,999
12/1	+97,000	-68,031	+269,000	11/10	-31,000	-140,858	+869,020
11/30	-10,000	-198,327	+1,099,361	11/9	+35,000	-59,721	-18,049
11/29	0	+191,497	+2,538,000	11/8	+61,000	-99,759	-548,000
11/28	+1,000	+112,226	+327,902	11/7	+8,000	+14,503	+1,345,972
11/27	+36,000	-71,481	-39,680	11/6	+112,932	-215,722	-798,000
11/24	+36,000	-3,163	-138,850	11/3	+328,000	+334,744	+4,466,704
11/23	-2,000	-57,391	-340,000	11/2	+80,000	+231,191	+3,832,500
11/22	+1,000	+30,262	+264,000	11/1	+50,000	+26,210	-380,614
11/21	+20,933	+14,649	-1,138,080	10/31	+61,000	-76,806	-1,185,500
11/20	+5,000	-63,006	-40,000	10/30	+8,000	+24,961	+1,098,000

融資



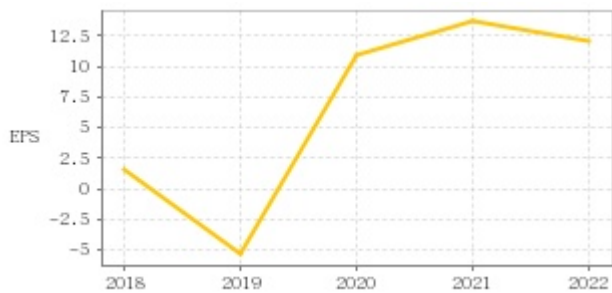
融券



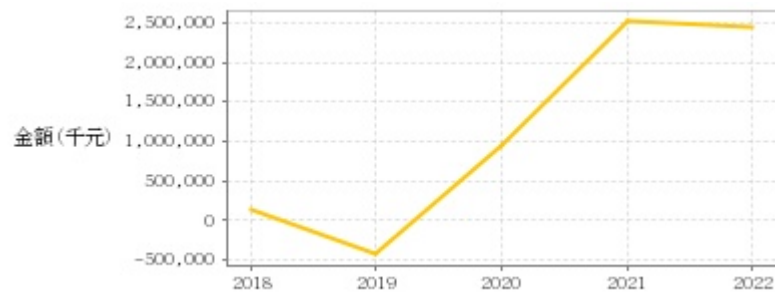
日期	融資張數	融券張數	日期	融資張數	融券張數	日期	融資張數	融券張數
12/8	+10	-5	11/24	+223	0	11/10	-534	-30
12/7	-254	-53	11/23	-197	-75	11/9	-40	-68
12/6	-294	-177	11/22	+88	+30	11/8	+4	-221
12/5	-33	+2	11/21	+484	-83	11/7	-539	+154
12/4	-145	-108	11/20	-143	-34	11/6	+879	+87
12/1	-217	-6	11/17	+797	+200	11/3	-945	-236
11/30	-558	-35	11/16	+326	-162	11/2	-514	+1,138
11/29	-407	+91	11/15	+250	+118	11/1	+264	-13
11/28	-44	+24	11/14	+245	+90	10/31	+69	-163
11/27	-370	-104	11/13	+371	+66	10/30	-191	+163

## 公司財務資訊彙整

每股盈餘

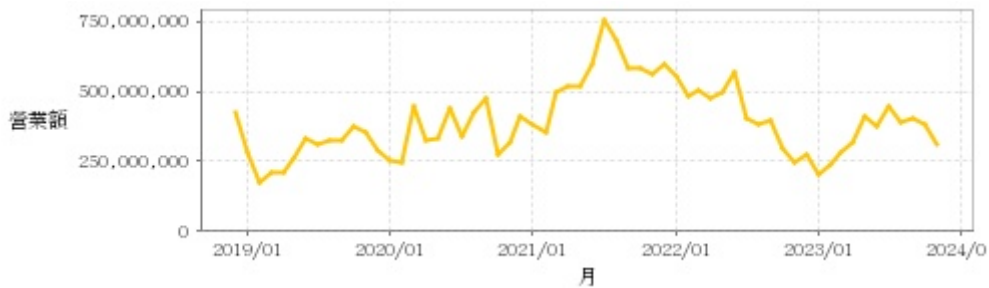


繼續營業單位稅前淨利



年度	第一季		半年度		前三季		全年度	
	每股盈餘	繼續營業單位稅前淨利(千元)	每股盈餘	繼續營業單位稅前淨利(千元)	每股盈餘	繼續營業單位稅前淨利(千元)	每股盈餘	繼續營業單位稅前淨利(千元)
2023年	0.39	121,003	3.37	586,819	6.64	1,236,259	-	-
2022年	3.53	752,558	7.38	1,500,543	11.71	2,366,593	12.09	2,449,283
2021年	4.73	420,444	10.89	999,666	10.01	1,840,832	13.67	2,514,266
2020年	0.49	42,456	1.51	110,980	3.21	262,407	11.00	940,355
2019年	-6.24	-463,943	-5.88	-450,032	-5.69	-427,269	-5.33	-425,947
2018年	0.52	42,369	1.85	155,357	2.63	223,397	1.55	144,388

月營收



月	營收	月	營收	月	營收	月	營收	月	營收
2023/11	309,876,000	2022/11	246,699,000	2021/11	558,339,000	2020/11	321,014,000	2019/11	354,470,000
2023/10	381,694,000	2022/10	298,879,000	2021/10	585,038,000	2020/10	278,253,000	2019/10	375,152,000
2023/09	405,231,000	2022/09	399,510,000	2021/09	584,314,000	2020/09	476,040,000	2019/09	323,015,000
2023/08	388,862,000	2022/08	382,285,000	2021/08	680,570,000	2020/08	423,747,000	2019/08	327,855,000
2023/07	443,446,000	2022/07	405,358,000	2021/07	755,742,000	2020/07	336,677,000	2019/07	312,436,000
2023/06	371,745,000	2022/06	569,370,000	2021/06	599,899,000	2020/06	441,559,000	2019/06	333,215,000
2023/05	409,296,000	2022/05	494,462,000	2021/05	515,235,000	2020/05	328,768,000	2019/05	261,772,000
2023/04	314,864,000	2022/04	476,816,000	2021/04	518,317,000	2020/04	328,324,000	2019/04	213,890,000
2023/03	281,643,000	2022/03	506,750,000	2021/03	493,115,000	2020/03	444,641,000	2019/03	210,207,000
2023/02	239,506,000	2022/02	481,573,000	2021/02	355,891,000	2020/02	243,329,000	2019/02	177,844,000
2023/01	202,877,000	2022/01	557,185,000	2021/01	378,920,000	2020/01	250,006,000	2019/01	279,320,000
2022/12	276,822,000	2021/12	594,486,000	2020/12	413,123,000	2019/12	291,489,000	2018/12	423,815,000

本益比



日期	本益比	日期	本益比	日期	本益比
12/8	62.57	11/24	63.49	11/10	58.17
12/7	61.93	11/23	63.21	11/9	58.24
12/6	62.00	11/22	64.28	11/8	58.38
12/5	64.20	11/21	63.57	11/7	59.66
12/4	65.34	11/20	63.85	11/6	59.09
12/1	66.62	11/17	64.77	11/3	58.24
11/30	66.48	11/16	61.79	11/2	56.46
11/29	66.90	11/15	63.07	11/1	51.35
11/28	63.14	11/14	61.43	10/31	50.71
11/27	61.15	11/13	59.94	10/30	53.34

## 重大訊息

(詳細請參考 [MOPS](#) 網站)

主旨	發表時間
▶係因本公司有價證券於集中交易市場達公布注意交易資訊標準，故公布相關財務、業務等重大訊息，以利投資人區別瞭解。	2023/11/30 16:08:29
▶本公司依據「公開發行公司取得或處分資產處理準則」規定公告，於集中交易市場取得有價證券	2023/11/13 16:29:00
▶本公司受邀參加凱基證券舉辦之法人說明會，說明本公司112年第3季營運與財務概況	2023/10/27 22:32:01
▶本公司民國112年度第3季合併財務報告業經董事會決議通過	2023/10/27 22:29:58
▶公告本公司董事會決議向證期局申報發行112年度 員工認股權憑證案	2023/10/27 22:31:06

## 配股配息

股利年度	股東會日期	期別	現金股利(元/股)	盈餘配股(元/股)
111	-	111	7.00000	0.00000
110	-	110	6.00000	0.00000
109	-	109	5.00000	0.00000
108	-	108	1.00000	0.00000
107	2019/06/06	107	0.50000	0.00000