

半導體業

63.9 ▲ 1.1 最高64.3 | 最低
63.4

【+/-/X表示漲/跌/不比價】

公司基本資料

| | |
|--------|---------------------|
| 公司名稱 | 捷敏股份有限公司 |
| 公司發言人 | 王瑞萍 |
| 公司網址 | www.gemservices.com |
| 實收資本額 | 新台幣 1,290,473,840 |
| 主要經營業務 | 功率半導體封裝測試 |
| 上市日期 | 2016/04/12 |
| 產業類別 | 半導體業 |

股價資訊



| 日期 | 收盤價 | 成交股數 | 日期 | 收盤價 | 成交股數 | 日期 | 收盤價 | 成交股數 |
|------|------|---------|------|------|---------|------|------|---------|
| 8/9 | 63.9 | 132,472 | 7/26 | 66.7 | 91,373 | 7/10 | 70.1 | 135,696 |
| 8/8 | 62.8 | 155,483 | 7/23 | 67.4 | 110,161 | 7/9 | 69.6 | 325,604 |
| 8/7 | 63.3 | 153,576 | 7/22 | 66.9 | 109,741 | 7/8 | 70.8 | 864,533 |
| 8/6 | 61.0 | 170,939 | 7/19 | 67.8 | 155,170 | 7/5 | 68.9 | 219,541 |
| 8/5 | 60.5 | 547,785 | 7/18 | 69.0 | 144,356 | 7/4 | 69.3 | 443,300 |
| 8/2 | 66.7 | 124,924 | 7/17 | 69.7 | 127,805 | 7/3 | 68.0 | 249,277 |
| 8/1 | 68.2 | 95,656 | 7/16 | 70.5 | 228,801 | 7/2 | 66.2 | 121,857 |
| 7/31 | 67.0 | 62,577 | 7/15 | 69.1 | 135,288 | 7/1 | 66.5 | 120,299 |
| 7/30 | 66.5 | 37,778 | 7/12 | 69.6 | 118,508 | 6/28 | 67.2 | 90,520 |
| 7/29 | 66.5 | 129,815 | 7/11 | 70.4 | 187,235 | 6/27 | 67.6 | 76,416 |

投信買賣超



外資及陸資買賣超



自營商買賣超

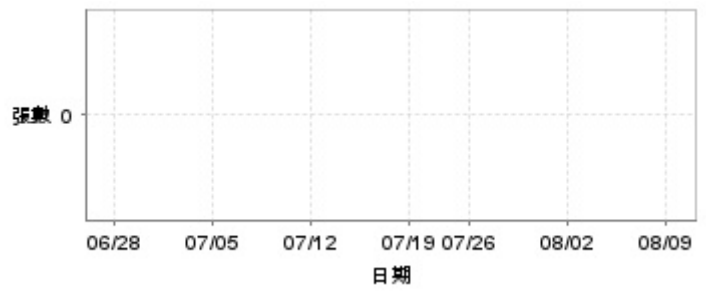


| 日期 | 投信買(+)/賣(-)超 | 自營商買(+)/賣(-)超 | 外資及陸資買(+)/賣(-)超 | 日期 | 投信買(+)/賣(-)超 | 自營商買(+)/賣(-)超 | 外資及陸資買(+)/賣(-)超 |
|------|--------------|---------------|-----------------|------|--------------|---------------|-----------------|
| 8/9 | 0 | -1,000 | +54,000 | 7/17 | 0 | 0 | -17,000 |
| 8/8 | 0 | 0 | -6,000 | 7/16 | +37,000 | -12,000 | +5,000 |
| 8/7 | 0 | 0 | +31,000 | 7/15 | 0 | +7,000 | -21,000 |
| 8/6 | 0 | -3,000 | -15,900 | 7/12 | 0 | 0 | -13,000 |
| 8/5 | +1,000 | -2,000 | -183,000 | 7/11 | 0 | +1,000 | -53,000 |
| 8/2 | +1,000 | -5,000 | -26,015 | 7/10 | 0 | +15,000 | -6,740 |
| 8/1 | 0 | +12,000 | +5,000 | 7/9 | 0 | 0 | -8,000 |
| 7/31 | 0 | 0 | -11,000 | 7/8 | 0 | +17,000 | +265,000 |
| 7/30 | +1,000 | 0 | -6,000 | 7/5 | 0 | +4,000 | +13,370 |
| 7/29 | 0 | -15,000 | -55,000 | 7/4 | 0 | 0 | +165,000 |
| 7/26 | +2,000 | -13,000 | -42,000 | 7/3 | 0 | +2,000 | +8,000 |
| 7/23 | +1,000 | 0 | +13,000 | 7/2 | 0 | +359 | 0 |
| 7/22 | +1,000 | +6,000 | -32,000 | 7/1 | 0 | -14,000 | -4,000 |
| 7/19 | +1,000 | +4,000 | -51,000 | 6/28 | 0 | 0 | +1,000 |
| 7/18 | +2,000 | 0 | +5,000 | 6/27 | 0 | 0 | -17,000 |

融資



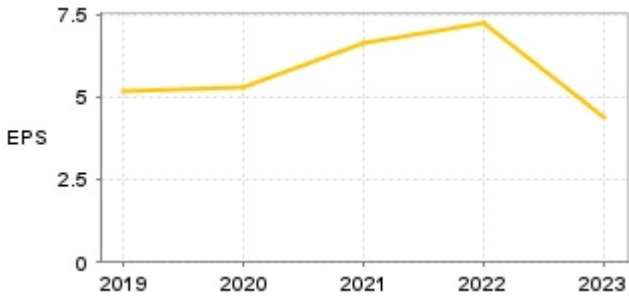
融券



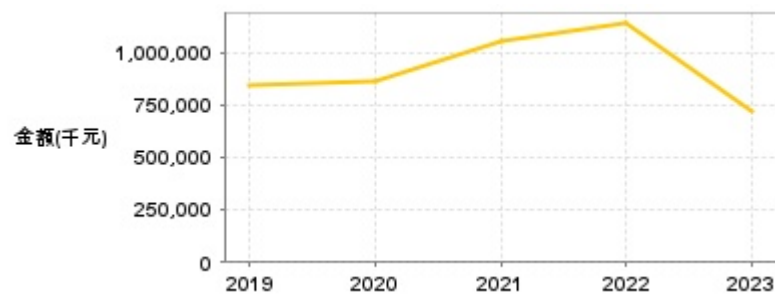
| 日期 | 融資張數 | 融券張數 | 日期 | 融資張數 | 融券張數 | 日期 | 融資張數 | 融券張數 |
|------|------|------|------|------|------|------|------|------|
| 8/9 | -25 | 0 | 7/26 | +14 | 0 | 7/10 | -9 | 0 |
| 8/8 | -8 | 0 | 7/23 | -2 | 0 | 7/9 | -10 | 0 |
| 8/7 | -2 | 0 | 7/22 | +4 | 0 | 7/8 | +93 | 0 |
| 8/6 | +4 | 0 | 7/19 | +4 | 0 | 7/5 | -7 | 0 |
| 8/5 | -30 | 0 | 7/18 | +4 | 0 | 7/4 | +3 | 0 |
| 8/2 | +10 | 0 | 7/17 | +2 | 0 | 7/3 | -10 | 0 |
| 8/1 | 0 | 0 | 7/16 | +17 | 0 | 7/2 | +14 | 0 |
| 7/31 | -5 | 0 | 7/15 | -11 | 0 | 7/1 | +7 | 0 |
| 7/30 | 0 | 0 | 7/12 | +4 | 0 | 6/28 | +8 | 0 |
| 7/29 | -4 | 0 | 7/11 | -13 | 0 | 6/27 | +6 | 0 |

公司財務資訊彙整

每股盈餘

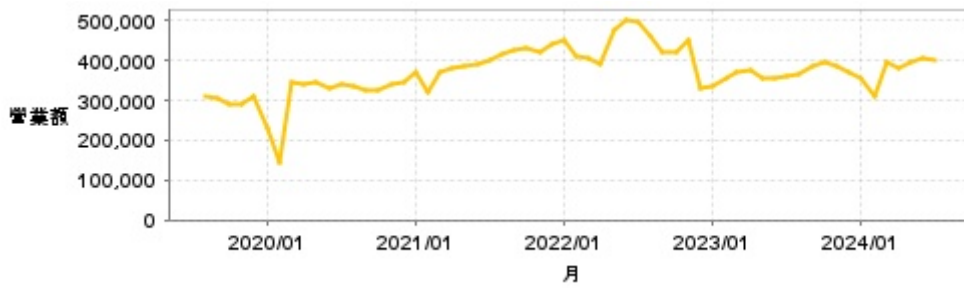


繼續營業單位稅前淨利



| 年度 | 第一季 | | 半年度 | | 前三季 | | 全年度 | |
|-------|------|----------------|------|----------------|------|----------------|------|----------------|
| | 每股盈餘 | 繼續營業單位稅前淨利(千元) | 每股盈餘 | 繼續營業單位稅前淨利(千元) | 每股盈餘 | 繼續營業單位稅前淨利(千元) | 每股盈餘 | 繼續營業單位稅前淨利(千元) |
| 2024年 | 1.21 | 196,166 | 2.47 | 396,010 | - | - | - | - |
| 2023年 | 1.24 | 201,205 | 2.44 | 405,312 | 3.50 | 573,411 | 4.39 | 714,503 |
| 2022年 | 1.96 | 312,556 | 4.03 | 633,180 | 6.31 | 1,003,505 | 7.21 | 1,135,179 |
| 2021年 | 1.53 | 238,481 | 3.05 | 481,370 | 5.07 | 803,801 | 6.65 | 1,052,747 |
| 2020年 | 1.00 | 157,330 | 2.54 | 409,568 | 3.91 | 632,475 | 5.31 | 859,917 |
| 2019年 | 1.11 | 166,384 | 2.42 | 401,850 | 3.96 | 653,715 | 5.15 | 838,961 |

月營收



| 月 | 營收 | 月 | 營收 | 月 | 營收 | 月 | 營收 | 月 | 營收 |
|---------|---------|---------|---------|---------|---------|---------|---------|---------|---------|
| 2024/07 | 403,200 | 2023/07 | 360,419 | 2022/07 | 496,251 | 2021/07 | 401,247 | 2020/07 | 339,711 |
| 2024/06 | 406,927 | 2023/06 | 357,274 | 2022/06 | 504,313 | 2021/06 | 389,744 | 2020/06 | 328,699 |
| 2024/05 | 396,597 | 2023/05 | 356,079 | 2022/05 | 479,056 | 2021/05 | 384,192 | 2020/05 | 344,580 |
| 2024/04 | 382,392 | 2023/04 | 374,410 | 2022/04 | 390,186 | 2021/04 | 382,680 | 2020/04 | 341,078 |
| 2024/03 | 394,853 | 2023/03 | 373,088 | 2022/03 | 407,394 | 2021/03 | 372,735 | 2020/03 | 345,238 |
| 2024/02 | 310,163 | 2023/02 | 357,801 | 2022/02 | 409,453 | 2021/02 | 318,283 | 2020/02 | 143,911 |
| 2024/01 | 356,410 | 2023/01 | 336,369 | 2022/01 | 449,310 | 2021/01 | 370,165 | 2020/01 | 229,668 |
| 2023/12 | 368,881 | 2022/12 | 332,939 | 2021/12 | 440,387 | 2020/12 | 346,703 | 2019/12 | 308,441 |
| 2023/11 | 385,653 | 2022/11 | 449,072 | 2021/11 | 421,856 | 2020/11 | 341,675 | 2019/11 | 288,543 |
| 2023/10 | 395,058 | 2022/10 | 422,422 | 2021/10 | 430,027 | 2020/10 | 324,396 | 2019/10 | 290,910 |
| 2023/09 | 386,285 | 2022/09 | 421,919 | 2021/09 | 428,413 | 2020/09 | 327,283 | 2019/09 | 306,766 |
| 2023/08 | 367,672 | 2022/08 | 459,152 | 2021/08 | 416,200 | 2020/08 | 337,179 | 2019/08 | 312,781 |

本益比



| 日期 | 本益比 | 日期 | 本益比 | 日期 | 本益比 |
|------|-------|------|-------|------|-------|
| 8/9 | 14.49 | 7/26 | 15.30 | 7/10 | 16.08 |
| 8/8 | 14.24 | 7/23 | 15.46 | 7/9 | 15.96 |
| 8/7 | 14.52 | 7/22 | 15.34 | 7/8 | 16.24 |
| 8/6 | 13.99 | 7/19 | 15.55 | 7/5 | 15.80 |
| 8/5 | 13.88 | 7/18 | 15.83 | 7/4 | 15.89 |
| 8/2 | 15.30 | 7/17 | 15.99 | 7/3 | 15.60 |
| 8/1 | 15.64 | 7/16 | 16.17 | 7/2 | 15.18 |
| 7/31 | 15.37 | 7/15 | 15.85 | 7/1 | 15.25 |
| 7/30 | 15.25 | 7/12 | 15.96 | 6/28 | 15.41 |
| 7/29 | 15.25 | 7/11 | 16.15 | 6/27 | 15.50 |

重大訊息

(詳細請參考 [MOPS](#) 網站)

| 主旨 | 發表時間 |
|---------------------------------|---------------------|
| ▶公告本公司113年第二季合併財務報告之相關資訊 | 2024/08/07 17:15:10 |
| ▶公告本公司預計通過113年第二季合併財務報告之董事會召開日期 | 2024/07/30 10:22:39 |
| ▶本公司113年股東常會通過解除第六屆董事競業禁止之限制 | 2024/05/27 15:36:29 |
| ▶公告本公司113年股東常會重要決議事項 | 2024/05/27 15:34:58 |
| ▶公告本公司第六屆董事當選名單 | 2024/05/27 15:35:20 |

配股配息

| 股利年度 | 股東會日期 | 期別 | 現金股利(元/股) | 盈餘配股(元/股) |
|------|-------|-----|-----------|-----------|
| 112 | - | 112 | 3.50000 | 0.00000 |
| 111 | - | 111 | 5.50000 | 0.00000 |
| 110 | - | 110 | 5.50000 | 0.00000 |
| 109 | - | 109 | 4.50000 | 0.00000 |
| 108 | - | 108 | 3.50000 | 0.00000 |