

半導體業

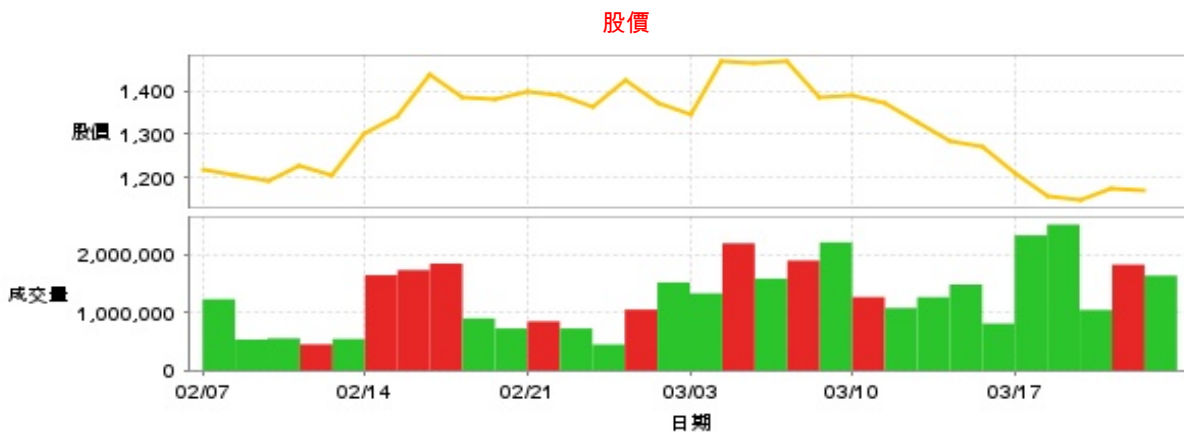
1170.0 ▼ 5.0 最高1180.0 | 最低1130.0

【+/-/X表示漲/跌/不比價】

公司基本資料

公司名稱	穎崱科技股份有限公司
公司發言人	陳紹焜
公司網址	https://www.winwayglobal.com/
實收資本額	新台幣 350,153,320
主要經營業務	半導體測試介面、精密彈簧針、探針卡、溫控模組
上市日期	2021/01/20
產業類別	半導體業

股價資訊



日期	收盤價	成交股數	日期	收盤價	成交股數	日期	收盤價	成交股數
3/21	1170.0	1,635,686	3/7	1385.0	2,208,048	2/20	1380.0	724,661
3/20	1175.0	1,824,053	3/6	1470.0	1,894,509	2/19	1385.0	897,184
3/19	1145.0	1,043,424	3/5	1465.0	1,583,594	2/18	1440.0	1,842,550
3/18	1155.0	2,514,919	3/4	1470.0	2,191,783	2/17	1340.0	1,731,249
3/17	1210.0	2,329,472	3/3	1345.0	1,329,100	2/14	1300.0	1,643,231
3/14	1270.0	808,438	2/27	1375.0	1,517,430	2/13	1205.0	542,473
3/13	1285.0	1,481,117	2/26	1425.0	1,049,347	2/12	1225.0	451,103
3/12	1330.0	1,263,208	2/25	1365.0	447,414	2/11	1190.0	552,969
3/11	1375.0	1,077,197	2/24	1390.0	724,426	2/10	1205.0	532,691
3/10	1390.0	1,264,872	2/21	1400.0	846,243	2/7	1220.0	1,228,531

投信買賣超



外資及陸資買賣超



自營商買賣超



日期	投信買(+)/賣(-)超	自營商買(+)/賣(-)超	外資及陸資買(+)/賣(-)超	日期	投信買(+)/賣(-)超	自營商買(+)/賣(-)超	外資及陸資買(+)/賣(-)超
3/21	-230,500	-23,525	+19,012	2/27	-112,000	-19,655	-18,982
3/20	-17,000	+39,953	-365,000	2/26	+162,000	+45,496	-109,270
3/19	+31,000	-2,739	-213,990	2/25	-128,000	-6,130	+29,425
3/18	-669,000	+20,748	-15,980	2/24	+4,000	-2,112	+7,647
3/17	-209,000	+7,460	+43,072	2/21	-129,000	+11,834	+73,123
3/14	0	-2,107	+41,001	2/20	-81,000	-2,309	-34,015
3/13	-352,000	-6,494	+522,652	2/19	-188,000	-27,089	+90,198
3/12	+58,802	-12,260	-11,553	2/18	+151,885	-17	-89,060
3/11	+40,000	-1,301	+10,456	2/17	+151,000	-10,742	-348,970
3/10	+200,000	+8,790	+9,360	2/14	+136,000	+24,807	+251,003
3/7	+183,000	-56,878	+45,000	2/13	-158,000	-4,791	+83,000
3/6	+128,000	+32,062	-221,011	2/12	-2,000	+16,416	+123,059
3/5	+113,000	-48,499	+54,931	2/11	-81,000	-7,102	-34,456
3/4	-56,000	+59,530	+106,140	2/10	-3,000	-787	+68,989
3/3	-349,000	-24,270	+214,408	2/7	-344,203	-5,980	+66,000

融資



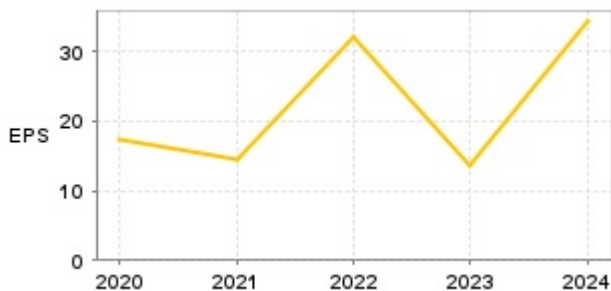
融券



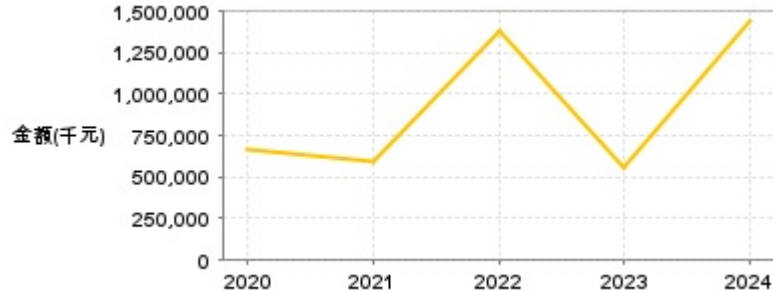
日期	融資張數	融券張數	日期	融資張數	融券張數	日期	融資張數	融券張數
3/21	+188	-62	3/7	-17	-9	2/20	+90	-3
3/20	+268	+2	3/6	+111	-14	2/19	+69	-3
3/19	-18	+3	3/5	-28	-11	2/18	-62	+12
3/18	+213	-66	3/4	-64	+27	2/17	+137	+2
3/17	+19	+4	3/3	+169	+6	2/14	+21	+13
3/14	+40	+97	2/27	+188	+4	2/13	+40	0
3/13	-93	-9	2/26	-7	+4	2/12	-30	-2
3/12	+7	-1	2/25	+70	-2	2/11	+38	+1
3/11	-88	-7	2/24	+10	-2	2/10	-66	+1
3/10	-91	0	2/21	+97	-1	2/7	+43	-1

公司財務資訊彙整

每股盈餘

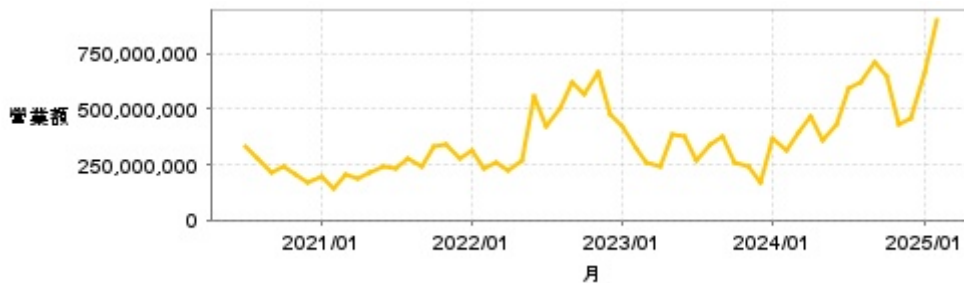


繼續營業單位稅前淨利



年度	第一季		半年度		前三季		全年度	
	每股盈餘	繼續營業單位稅前淨利(千元)	每股盈餘	繼續營業單位稅前淨利(千元)	每股盈餘	繼續營業單位稅前淨利(千元)	每股盈餘	繼續營業單位稅前淨利(千元)
2024年	5.81	249,146	12.33	521,273	24.08	1,011,593	34.31	1,434,582
2023年	4.18	186,641	8.14	348,442	11.84	510,304	13.52	560,994
2022年	3.52	149,966	9.64	406,439	20.43	875,585	32.22	1,377,587
2021年	1.38	59,961	3.89	162,318	7.46	312,803	14.46	596,389
2020年	-	-	-	-	-	-	17.42	662,096

月營收



月	營收	月	營收	月	營收	月	營收	月	營收
2025/02	907,369,000	2024/02	312,333,000	2023/02	320,221,000	2022/02	230,796,000	2021/02	143,488,000
2025/01	668,037,000	2024/01	367,704,000	2023/01	426,031,000	2022/01	314,261,000	2021/01	199,088,000
2024/12	455,367,000	2023/12	171,954,000	2022/12	477,430,000	2021/12	276,714,000	2020/12	173,428,000
2024/11	435,611,000	2023/11	244,877,000	2022/11	665,637,000	2021/11	338,367,000	2020/11	208,678,000
2024/10	648,059,000	2023/10	256,178,000	2022/10	566,094,000	2021/10	329,396,000	2020/10	240,231,000
2024/09	711,340,000	2023/09	377,045,000	2022/09	624,335,000	2021/09	245,154,000	2020/09	215,369,000
2024/08	625,010,000	2023/08	342,597,000	2022/08	507,176,000	2021/08	278,057,000	2020/08	279,606,000
2024/07	593,965,000	2023/07	264,586,000	2022/07	423,518,000	2021/07	231,358,000	2020/07	331,729,000
2024/06	429,914,000	2023/06	380,027,000	2022/06	559,576,000	2021/06	238,668,000		
2024/05	355,932,000	2023/05	390,532,000	2022/05	272,683,000	2021/05	217,915,000		
2024/04	469,820,000	2023/04	246,049,000	2022/04	224,905,000	2021/04	185,151,000		
2024/03	393,041,000	2023/03	261,952,000	2022/03	255,762,000	2021/03	203,940,000		

本益比



日期	本益比	日期	本益比	日期	本益比
3/21	35.35	3/7	54.72	2/20	54.52
3/20	35.50	3/6	58.08	2/19	54.72
3/19	34.59	3/5	57.88	2/18	56.89
3/18	34.89	3/4	58.08	2/17	52.94
3/17	36.56	3/3	53.14	2/14	51.36
3/14	38.37	2/27	54.33	2/13	47.61
3/13	50.77	2/26	56.30	2/12	48.40
3/12	52.55	2/25	53.93	2/11	47.02
3/11	54.33	2/24	54.92	2/10	47.61
3/10	54.92	2/21	55.31	2/7	48.20

重大訊息

(詳細請參考 [MOPS](#) 網站)

主旨	發表時間
▶ 本公司受邀參加美林證券(BofA)舉辦之2025 Asia Tech Conference	2025/03/14 16:16:06
▶ 澄清媒體報導	2025/03/17 18:56:14
▶ 公告本公司研發主管異動	2025/02/27 18:04:06
▶ 公告本公司董事會決議分派113年度員工酬勞及董事酬勞	2025/02/26 18:23:10
▶ 公告本公司董事會通過113年度合併財務報告	2025/02/26 18:27:14

配股配息

股利年度	股東會日期	期別	現金股利(元/股)	盈餘配股(元/股)
113	-	113	25.00000	0.00000
112	-	112	11.00000	0.00000
111	-	111	22.00000	0.00000
110	-	110	11.00000	0.00000
109	-	109	13.00000	0.00000