

生技醫療業

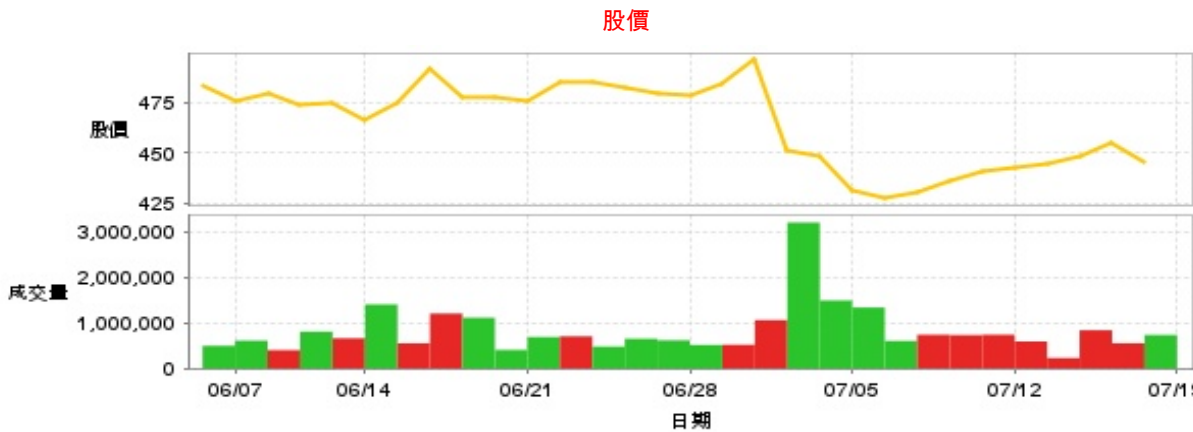
445.0 ▼ 9.5 最高454.5 | 最低
444.0

【+/-/X表示漲/跌/不比價】

公司基本資料

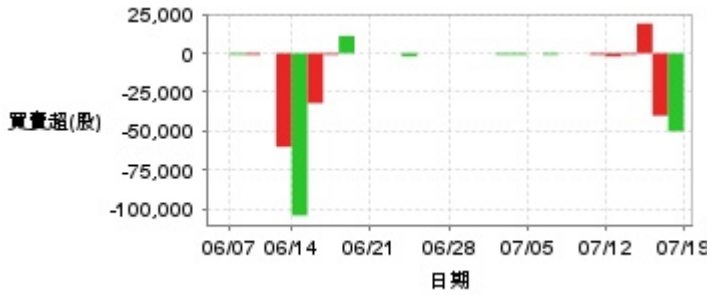
公司名稱	晶碩光學股份有限公司
公司發言人	王景祥
公司網址	http://www.pegavision.com
實收資本額	新台幣 780,000,000
主要經營業務	隱形眼鏡
上市日期	2019/10/07
產業類別	生技醫療業

股價資訊

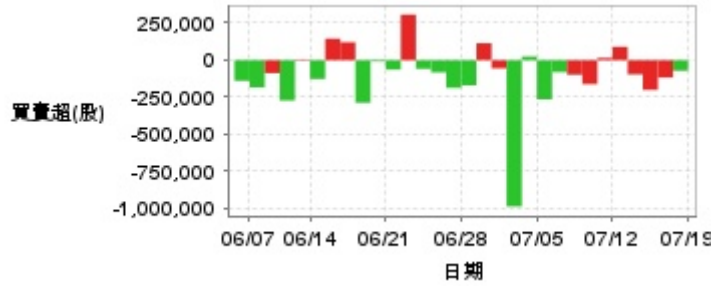


日期	收盤價	成交股數	日期	收盤價	成交股數	日期	收盤價	成交股數
7/18	445.0	735,074	7/4	448.0	1,493,072	6/20	478.0	407,589
7/17	454.5	554,259	7/3	451.5	3,204,707	6/19	478.0	1,114,206
7/16	448.0	839,952	7/2	496.5	1,062,354	6/18	491.5	1,207,019
7/15	444.5	229,062	7/1	484.0	521,325	6/17	475.0	553,419
7/12	443.0	593,949	6/28	479.0	517,322	6/14	466.0	1,406,339
7/11	440.5	741,244	6/27	479.5	618,390	6/13	475.0	662,754
7/10	435.5	732,394	6/26	482.5	652,050	6/12	474.0	808,173
7/9	430.0	740,451	6/25	485.0	480,563	6/11	480.0	403,019
7/8	427.0	606,040	6/24	485.0	705,572	6/7	476.0	611,834
7/5	431.0	1,338,752	6/21	475.5	690,411	6/6	483.5	497,365

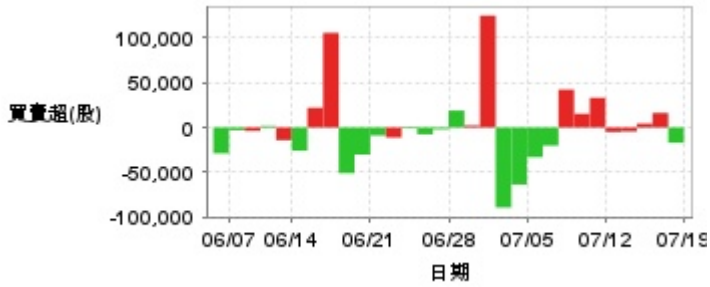
投信買賣超



外資及陸資買賣超



自營商買賣超



日期	投信買(+)/賣(-)超	自營商買(+)/賣(-)超	外資及陸資買(+)/賣(-)超	日期	投信買(+)/賣(-)超	自營商買(+)/賣(-)超	外資及陸資買(+)/賣(-)超
7/18	-50,000	-17,088	-71,211	6/27	0	-1,970	-186,421
7/17	-40,000	+16,269	-117,000	6/26	0	-7,611	-82,143
7/16	+19,000	+4,311	-200,400	6/25	-2,000	+1,257	-58,000
7/15	-1,000	-4,441	-95,636	6/24	0	-11,181	+307,000
7/12	-2,000	-5,011	+90,000	6/21	0	-8,936	-63,758
7/11	-1,000	+33,188	+15,322	6/20	0	-30,249	-9,000
7/10	0	+15,333	-161,300	6/19	+11,000	-51,028	-286,753
7/9	0	+42,362	-97,980	6/18	-1,000	+105,642	+120,876
7/8	-1,000	-20,227	-80,143	6/17	-32,000	+21,973	+144,832
7/5	0	-33,122	-263,835	6/14	-104,000	-25,989	-126,524
7/4	-1,000	-63,658	+25,000	6/13	-60,000	-14,112	+5,000
7/3	-1,000	-89,371	-986,000	6/12	0	+1,753	-271,794
7/2	0	+124,944	-54,900	6/11	-1,000	-3,865	-87,060
7/1	0	+2,271	+114,100	6/7	-1,000	-2,954	-183,333
6/28	0	+18,897	-169,890	6/6	0	-28,889	-139,000

融資



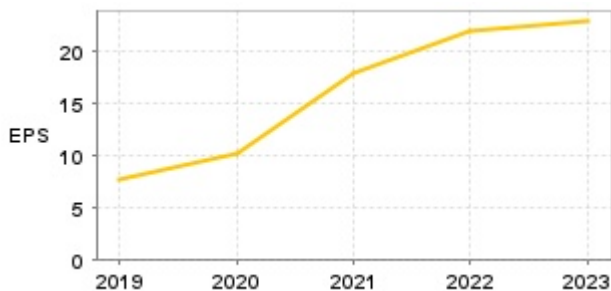
融券



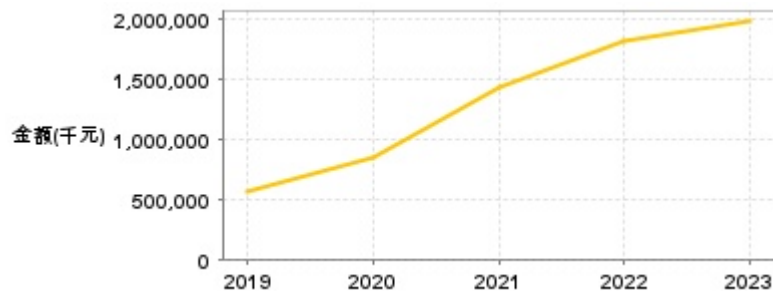
日期	融資張數	融券張數	日期	融資張數	融券張數	日期	融資張數	融券張數
7/18	-12	-4	7/4	-6	-42	6/20	+6	+10
7/17	-11	+4	7/3	+92	-49	6/19	+42	+17
7/16	-34	+2	7/2	+39	+19	6/18	-92	0
7/15	-4	0	7/1	-7	+16	6/17	-30	0
7/12	-8	-1	6/28	+11	+8	6/14	-14	0
7/11	-16	0	6/27	+10	+11	6/13	-11	0
7/10	+59	0	6/26	+45	+18	6/12	+19	-11
7/9	+16	+1	6/25	+10	0	6/11	-17	-2
7/8	-43	0	6/24	+12	+6	6/7	+47	-4
7/5	+94	-11	6/21	-17	0	6/6	-11	+2

公司財務資訊彙整

每股盈餘

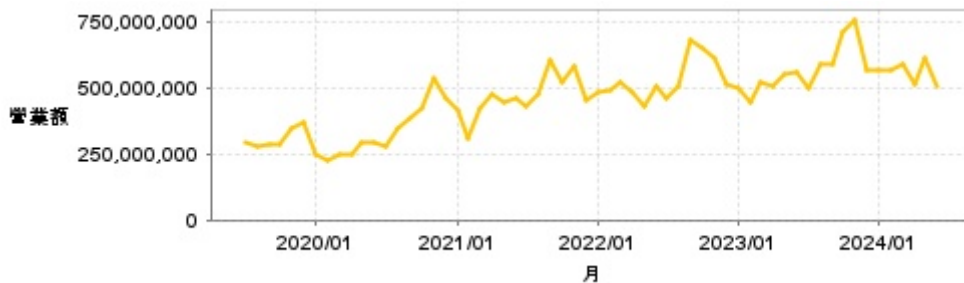


繼續營業單位稅前淨利



年度	第一季		半年度		前三季		全年度	
	每股盈餘	繼續營業單位稅前淨利(千元)	每股盈餘	繼續營業單位稅前淨利(千元)	每股盈餘	繼續營業單位稅前淨利(千元)	每股盈餘	繼續營業單位稅前淨利(千元)
2024年	6.54	590,719	-	-	-	-	-	-
2023年	4.83	403,275	10.06	842,199	15.31	1,299,705	22.83	1,978,640
2022年	5.14	422,668	10.03	828,362	16.05	1,315,836	22.03	1,817,278
2021年	3.21	259,702	7.43	592,341	12.59	1,012,441	17.84	1,443,937
2020年	1.30	108,759	3.30	275,318	6.20	511,312	10.22	844,854
2019年	-	-	-	-	4.97	371,337	7.62	560,855

月營收



月	營收	月	營收	月	營收	月	營收	月	營收
2024/06	509,114,000	2023/06	555,745,000	2022/06	504,507,000	2021/06	459,785,000	2020/06	291,454,000
2024/05	612,955,000	2023/05	552,971,000	2022/05	428,201,000	2021/05	443,216,000	2020/05	292,882,000
2024/04	516,280,000	2023/04	506,581,000	2022/04	482,011,000	2021/04	478,344,000	2020/04	251,051,000
2024/03	591,518,000	2023/03	517,491,000	2022/03	516,999,000	2021/03	424,559,000	2020/03	248,922,000
2024/02	566,213,000	2023/02	443,338,000	2022/02	491,078,000	2021/02	309,069,000	2020/02	223,071,000
2024/01	567,390,000	2023/01	498,829,000	2022/01	480,308,000	2021/01	412,169,000	2020/01	249,453,000
2023/12	568,419,000	2022/12	515,351,000	2021/12	453,908,000	2020/12	458,286,000	2019/12	368,568,000
2023/11	759,359,000	2022/11	610,709,000	2021/11	581,086,000	2020/11	534,425,000	2019/11	347,013,000
2023/10	709,982,000	2022/10	650,244,000	2021/10	519,482,000	2020/10	420,532,000	2019/10	283,132,000
2023/09	590,171,000	2022/09	677,512,000	2021/09	604,441,000	2020/09	380,742,000	2019/09	282,396,000
2023/08	590,954,000	2022/08	506,432,000	2021/08	476,039,000	2020/08	349,540,000	2019/08	281,916,000
2023/07	496,021,000	2022/07	457,846,000	2021/07	432,945,000	2020/07	278,055,000	2019/07	291,906,000

本益比



日期	本益比	日期	本益比	日期	本益比
7/18	18.99	7/4	19.12	6/20	20.40
7/17	19.40	7/3	19.27	6/19	20.40
7/16	19.12	7/2	21.19	6/18	20.98
7/15	18.97	7/1	20.66	6/17	20.27
7/12	18.91	6/28	20.44	6/14	19.89
7/11	18.80	6/27	20.47	6/13	20.27
7/10	18.59	6/26	20.59	6/12	20.23
7/9	18.35	6/25	20.70	6/11	20.49
7/8	18.22	6/24	20.70	6/7	20.32
7/5	18.40	6/21	20.29	6/6	20.64

重大訊息

(詳細請參考 [MOPS](#) 網站)

主旨	發表時間
▶ 本公司受邀參加花旗證券舉辦之投資論壇	2024/05/31 15:08:09
▶ 澄清113年6月5日新聞媒體報導	2024/06/05 19:06:17
▶ 公告本公司董事會選任董事長	2024/05/24 19:05:42
▶ 公告本公司第四屆審計委員會成員	2024/05/24 19:11:28
▶ 公告本公司董事會委任第五屆薪資報酬委員會委員	2024/05/24 19:11:55

配股配息

股利年度	股東會日期	期別	現金股利(元/股)	盈餘配股(元/股)
112	-	112	10.00000	0.00000
111	-	111	10.00000	0.00000
110	-	110	8.50000	0.00000
109	-	109	5.00000	0.00000
108	-	108	2.50000	0.00000