

生技醫療業

405.5 ▼ 4.5 最高412.5 | 最低
398.5

【+/-/X表示漲/跌/不比價】

公司基本資料

公司名稱	保瑞藥業股份有限公司
公司發言人	王錦菊
公司網址	https://bora-corp.com/
實收資本額	新台幣 1,277,413,590
主要經營業務	藥品製造、西藥及保健保養品代理及銷售
上市日期	2023/12/19
產業類別	生技醫療業
法說影音	前往WebPro觀看

股價資訊

股價



日期	收盤價	成交股數	日期	收盤價	成交股數	日期	收盤價	成交股數
6/16	405.5	1,450,773	6/2	350.0	730,473	5/19	372.0	3,218,794
6/15	410.0	1,958,717	6/1	356.5	1,047,654	5/18	388.0	2,767,967
6/12	390.5	706,145	5/29	346.0	1,079,165	5/15	353.0	4,212,758
6/11	380.5	1,662,956	5/28	336.0	1,452,740	5/14	363.0	2,046,212
6/10	398.0	3,305,702	5/27	346.5	1,690,666	5/13	403.0	1,650,476
6/9	390.0	2,666,248	5/26	355.5	1,301,184	5/12	404.0	2,834,089
6/8	391.0	3,431,781	5/25	366.5	1,940,384	5/11	408.5	1,417,323
6/5	371.5	1,321,960	5/22	379.5	1,938,051	5/8	419.0	2,043,556
6/4	363.0	1,310,251	5/21	384.0	1,595,665	5/7	414.0	641,436
6/3	354.0	532,240	5/20	383.5	2,180,945	5/6	409.5	820,009

投信買賣超



外資及陸資買賣超



自營商買賣超

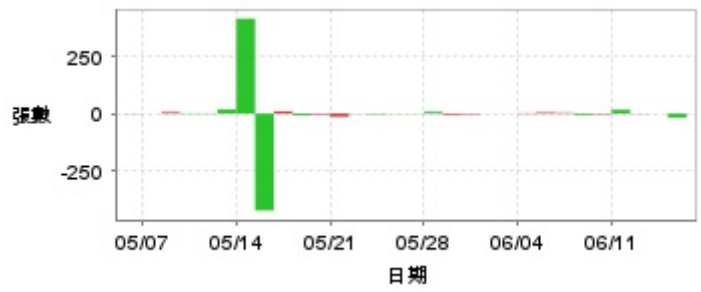


日期	投信買(+)/賣(-)超	自營商買(+)/賣(-)超	外資及陸資買(+)/賣(-)超	日期	投信買(+)/賣(-)超	自營商買(+)/賣(-)超	外資及陸資買(+)/賣(-)超
6/16	0	+1,045	-101,755	5/26	0	-3,829	-115,146
6/15	0	+52,135	+521,745	5/25	0	-9,804	-450,438
6/12	-1,000	+2,756	+193,360	5/22	0	+3,118	+317,329
6/11	0	-56,730	-438,360	5/21	0	-12,664	+96,352
6/10	0	-17,363	+619,311	5/20	-1,000	+29,290	+241,912
6/9	0	-43,569	+131,565	5/19	0	-4,689	-363,991
6/8	0	+27,911	+30,401	5/18	0	+36,769	+23,616
6/5	0	+30,623	-102,771	5/15	0	-136,126	+418,735
6/4	0	+47,919	+98,737	5/14	0	-29,967	+579,374
6/3	0	+494	+137,675	5/13	0	+20,816	-262,164
6/2	-3,000	-18,992	-95,057	5/12	+2,000	+57,535	+42,167
6/1	-14,000	+40,550	+107,240	5/11	+1,000	-266	-287,586
5/29	0	+24,774	+279,050	5/8	0	+20,133	-507,062
5/28	0	-15,347	+8,090	5/7	0	+4,685	+95,983
5/27	0	-7,637	+115,577	5/6	0	+16,532	+62,427

融資



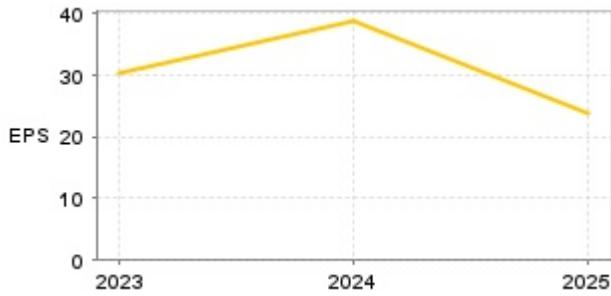
融券



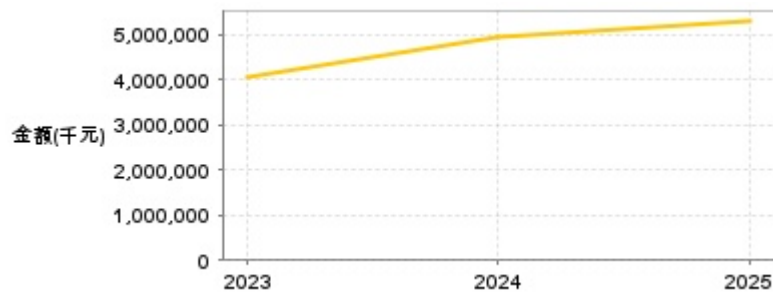
日期	融資張數	融券張數	日期	融資張數	融券張數	日期	融資張數	融券張數
6/16	-69	-18	6/2	+28	0	5/19	+291	-8
6/15	-63	0	6/1	-12	-3	5/18	+317	+9
6/12	-11	+1	5/29	-23	-5	5/15	+538	-423
6/11	+61	+17	5/28	-32	+8	5/14	-89	+415
6/10	-73	-3	5/27	-7	+1	5/13	+96	+18
6/9	-281	-6	5/26	-36	+1	5/12	-48	+2
6/8	+69	+3	5/25	-135	-3	5/11	+26	+2
6/5	+138	+5	5/22	-331	-1	5/8	+48	+6
6/4	+103	+2	5/21	-250	-13	5/7	-44	0
6/3	-32	0	5/20	-54	-4	5/6	-78	+1

公司財務資訊彙整

每股盈餘



繼續營業單位稅前淨利



年度	第一季		半年度		前三季		全年度	
	每股盈餘	繼續營業單位稅前淨利(千元)	每股盈餘	繼續營業單位稅前淨利(千元)	每股盈餘	繼續營業單位稅前淨利(千元)	每股盈餘	繼續營業單位稅前淨利(千元)
2026年	0.21	221,152	-	-	-	-	-	-
2025年	13.55	3,017,400	19.50	3,572,795	21.34	4,468,215	23.90	5,277,888
2024年	7.07	983,540	18.68	2,495,351	32.87	4,211,808	38.69	4,954,981
2023年	-	-	-	-	-	-	30.20	4,064,146

月營收



月	營收	月	營收	月	營收
2026/05	2,114,486,000	2025/05	1,508,292,000	2024/05	1,688,096,000
2026/04	1,484,243,000	2025/04	2,017,322,000	2024/04	1,642,584,000
2026/03	1,527,969,000	2025/03	1,466,641,000	2024/03	752,604,000
2026/02	1,326,086,000	2025/02	1,727,254,000	2024/02	879,810,000
2026/01	1,141,976,000	2025/01	1,636,535,000	2024/01	1,225,079,000
2025/12	1,656,851,000	2024/12	1,985,626,000	2023/12	950,333,000
2025/11	1,500,994,000	2024/11	1,683,010,000	2023/11	1,126,612,000
2025/10	1,716,457,000	2024/10	2,089,357,000	2023/10	1,123,658,000
2025/09	1,720,749,000	2024/09	2,023,925,000	2023/09	1,016,198,000
2025/08	1,372,085,000	2024/08	1,870,103,000	2023/08	991,812,000
2025/07	1,797,836,000	2024/07	1,720,805,000	2023/07	1,067,848,000
2025/06	1,650,467,000	2024/06	1,696,631,000	2023/06	1,142,578,000

本益比



日期	本益比	日期	本益比	日期	本益比
6/16	32.13	6/2	27.73	5/19	29.48
6/15	32.49	6/1	28.25	5/18	30.74
6/12	30.94	5/29	27.42	5/15	27.97
6/11	30.15	5/28	26.62	5/14	28.76
6/10	31.54	5/27	27.46	5/13	31.93
6/9	30.90	5/26	28.17	5/12	17.24
6/8	30.98	5/25	29.04	5/11	17.43
6/5	29.44	5/22	30.07	5/8	17.88
6/4	28.76	5/21	30.43	5/7	17.66
6/3	28.05	5/20	30.39	5/6	17.47

重大訊息

(詳細請參考 [MOPS](#) 網站)

主旨	發表時間
▶代子公司TWi Pharmaceuticals USA, Inc.依「公開發行公司資金貸與及背書保證處理準則」第二十二條第一項第三款公告申報	2026/06/10 19:32:25
▶公告本公司受元大證券邀請參加法人說明會	2026/05/05 19:17:17
▶公告本公司115年股東常會重要決議	2026/06/09 16:31:15
▶公告本公司115年股東常會全面改選董事(含獨立董事)當選名單	2026/06/09 16:41:39
▶公告本公司受第一金證券邀請參加法人說明會	2026/05/13 16:08:18

配股配息

股利年度	股東會日期	期別	現金股利(元/股)	盈餘配股(元/股)
114	-	H2	10.00000	0.00000
114	-	H1	0.00000	0.00000
113	2025/05/23	H2	14.00000	2.00000
113	-	H1	0.00000	0.00000
112	-	H2	12.00000	0.00000
112	-	H1	0.00000	0.00000