

光電業

69.7 ▼ 0.9 最高70.7 | 最低  
69.3

【+/-/X表示漲/跌/不比價】

## 公司基本資料

公司名稱	業成控股股份有限公司
公司發言人	林原平
公司網址	https://www.gis-touch.com
實收資本額	新台幣 3,379,398,000
主要經營業務	觸控及顯示模組之生產及銷售業務
上市日期	2015/06/12
產業類別	光電業

## 股價資訊

## 股價

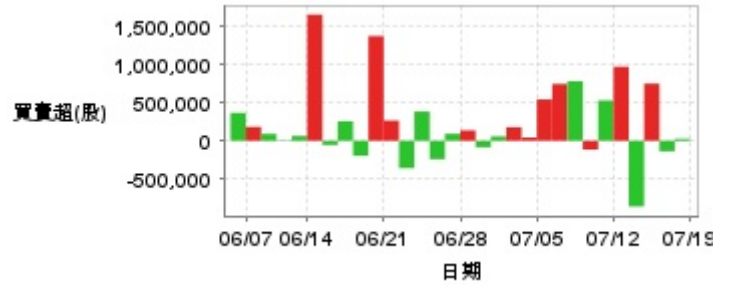


日期	收盤價	成交股數	日期	收盤價	成交股數	日期	收盤價	成交股數
7/18	69.7	962,215	7/4	67.3	756,253	6/20	70.8	5,336,758
7/17	70.6	1,373,718	7/3	66.9	762,039	6/19	68.2	1,179,010
7/16	72.1	2,207,707	7/2	66.4	873,508	6/18	68.4	1,037,813
7/15	70.4	2,008,283	7/1	67.3	649,338	6/17	68.6	1,196,303
7/12	73.3	2,000,371	6/28	68.0	794,867	6/14	68.9	4,535,961
7/11	72.1	1,900,768	6/27	67.4	653,988	6/13	64.8	866,567
7/10	73.2	6,343,698	6/26	68.1	861,066	6/12	65.0	550,974
7/9	71.0	3,181,373	6/25	69.4	1,312,909	6/11	65.0	694,879
7/8	71.5	4,955,297	6/24	69.5	1,446,784	6/7	65.5	863,183
7/5	69.3	1,792,912	6/21	70.9	1,995,332	6/6	64.7	1,659,256

投信買賣超



外資及陸資買賣超



自營商買賣超

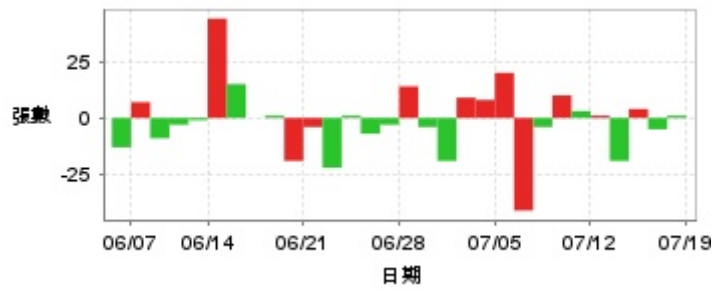


日期	投信買(+)/賣(-)超	自營商買(+)/賣(-)超	外資及陸資買(+)/賣(-)超	日期	投信買(+)/賣(-)超	自營商買(+)/賣(-)超	外資及陸資買(+)/賣(-)超
7/18	0	+26,952	+26,000	6/27	0	-23,000	+92,000
7/17	0	-14,260	-138,000	6/26	0	+811	-243,000
7/16	0	-9,416	+753,000	6/25	0	-15,279	+385,030
7/15	0	-56,859	-867,000	6/24	0	-90	-361,000
7/12	0	+17,000	+976,000	6/21	-42,031	+12,000	+266,932
7/11	0	-28,999	+532,000	6/20	0	+5,000	+1,381,020
7/10	0	+72,950	-116,870	6/19	-13,982	+14,000	-198,000
7/9	0	+154,000	+785,700	6/18	-8,379	+2,000	+258,000
7/8	0	+119,060	+749,090	6/17	-5,586	-1,000	-56,000
7/5	0	+10,017	+545,000	6/14	-13,965	+49,527	+1,663,000
7/4	0	+5,991	+43,000	6/13	-5,586	+280	+63,000
7/3	0	+14,000	+179,000	6/12	0	-9,000	-7,000
7/2	0	-12,859	+57,830	6/11	-5,585	-4,194	+90,482
7/1	+2,825	+13,215	-85,100	6/7	-5,586	-16,189	+183,218
6/28	0	-3,234	+136,830	6/6	0	-62,422	+368,000

融資



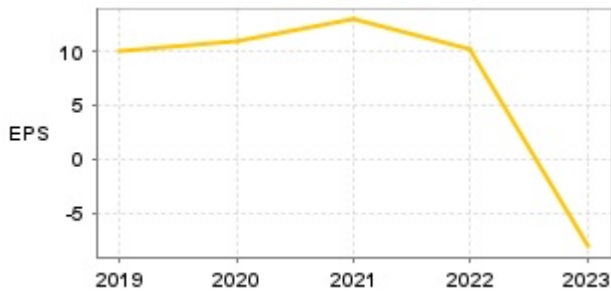
融券



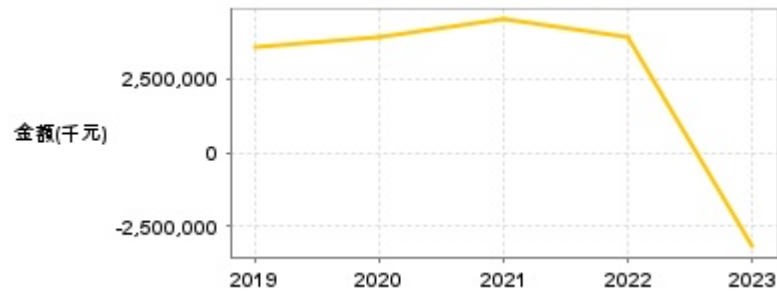
日期	融資張數	融券張數	日期	融資張數	融券張數	日期	融資張數	融券張數
7/18	-27	+1	7/4	-26	+8	6/20	-15	-19
7/17	+45	-5	7/3	-14	+9	6/19	+39	+1
7/16	-107	+4	7/2	-18	-19	6/18	-74	0
7/15	+92	-19	7/1	-55	-4	6/17	+39	+15
7/12	-158	+1	6/28	+7	+14	6/14	+84	+44
7/11	-132	+3	6/27	-69	-3	6/13	-44	-1
7/10	+162	+10	6/26	-10	-7	6/12	+21	-3
7/9	-490	-4	6/25	+16	+1	6/11	+37	-9
7/8	+114	-41	6/24	+127	-22	6/7	-36	+7
7/5	+3	+20	6/21	-162	-4	6/6	-216	-13

公司財務資訊彙整

每股盈餘



繼續營業單位稅前淨利



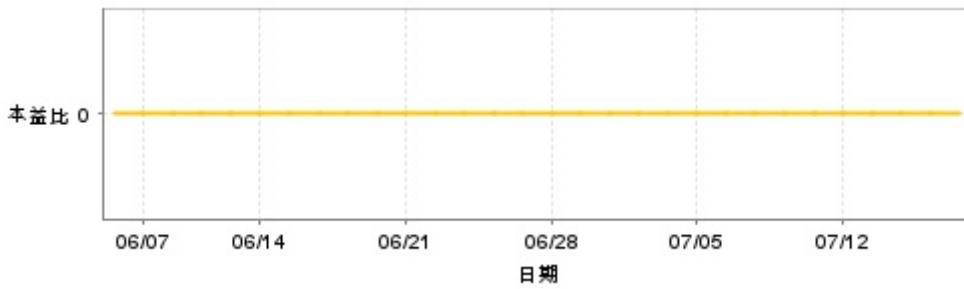
年度	第一季		半年度		前三季		全年度	
	每股盈餘	繼續營業單位稅前淨利(千元)	每股盈餘	繼續營業單位稅前淨利(千元)	每股盈餘	繼續營業單位稅前淨利(千元)	每股盈餘	繼續營業單位稅前淨利(千元)
2024年	0.15	215,678	-	-	-	-	-	-
2023年	-3.43	-1,438,072	-3.07	-1,328,524	-5.46	-2,298,458	-8.11	-3,190,840
2022年	1.01	362,865	3.50	1,324,373	8.07	3,075,176	10.19	3,914,487
2021年	0.67	289,535	4.71	1,583,221	9.15	3,183,682	12.97	4,524,747
2020年	0.31	114,529	5.90	1,845,444	7.19	2,324,649	11.04	3,908,122
2019年	2.04	788,932	5.36	1,603,595	6.49	2,096,345	10.02	3,583,242

月營收



月	營收	月	營收	月	營收	月	營收	月	營收
2024/06	5,674,252	2023/06	6,524,880	2022/06	12,094,382	2021/06	12,900,582	2020/06	11,877,489
2024/05	4,996,146	2023/05	7,040,289	2022/05	8,733,559	2021/05	12,569,272	2020/05	11,552,731
2024/04	5,581,866	2023/04	7,096,338	2022/04	8,182,690	2021/04	10,667,734	2020/04	10,516,817
2024/03	7,046,438	2023/03	5,673,032	2022/03	12,851,383	2021/03	10,706,079	2020/03	9,519,103
2024/02	3,212,689	2023/02	4,354,394	2022/02	9,393,874	2021/02	6,393,433	2020/02	5,825,512
2024/01	4,848,415	2023/01	4,347,313	2022/01	5,889,763	2021/01	8,107,295	2020/01	7,293,701
2023/12	4,710,979	2022/12	9,072,362	2021/12	15,030,929	2020/12	15,431,174	2019/12	10,068,326
2023/11	6,588,730	2022/11	11,295,695	2021/11	10,478,580	2020/11	11,382,615	2019/11	11,445,642
2023/10	7,618,831	2022/10	12,438,734	2021/10	9,352,871	2020/10	11,049,697	2019/10	12,490,816
2023/09	6,093,777	2022/09	12,556,690	2021/09	11,579,835	2020/09	12,043,188	2019/09	12,004,732
2023/08	5,576,331	2022/08	12,094,031	2021/08	11,592,743	2020/08	10,655,275	2019/08	10,946,666
2023/07	5,719,840	2022/07	10,858,198	2021/07	12,998,317	2020/07	9,957,434	2019/07	9,997,377

本益比



日期	本益比	日期	本益比	日期	本益比
7/18	0.00	7/4	0.00	6/20	0.00
7/17	0.00	7/3	0.00	6/19	0.00
7/16	0.00	7/2	0.00	6/18	0.00
7/15	0.00	7/1	0.00	6/17	0.00
7/12	0.00	6/28	0.00	6/14	0.00
7/11	0.00	6/27	0.00	6/13	0.00
7/10	0.00	6/26	0.00	6/12	0.00
7/9	0.00	6/25	0.00	6/11	0.00
7/8	0.00	6/24	0.00	6/7	0.00
7/5	0.00	6/21	0.00	6/6	0.00

## 重大訊息

(詳細請參考 [MOPS](#) 網站)

主旨	發表時間
▶代越南子公司公告取得不動產及其使用權資產	2024/07/12 17:45:34
▶代子公司General Interface Solution Limited依公開發行公司 資金貸與及背書保證處理準則第二十二條第一項第三款公告	2024/07/12 17:45:48
▶公告本公司董事會決議投資設立越南子公司	2024/07/12 17:45:20
▶公告本公司受邀參加元富證券所舉辦之法人說明會	2024/06/26 15:10:23
▶更正2024年5月份子公司資金貸與他人申報資訊	2024/06/14 15:57:40

## 配股配息

股利年度	股東會日期	期別	現金股利(元/股)	盈餘配股(元/股)
112	-	112	0.00000	0.00000
111	-	111	3.50000	0.00000
110	-	110	5.00000	0.00000
109	-	109	4.00000	0.00000
108	2020/06/15	108	3.50000	0.00000