

半導體業

228.0 ▲ 0.5 最高229.0 | 最低
220.0

【+/-/X表示漲/跌/不比價】

公司基本資料

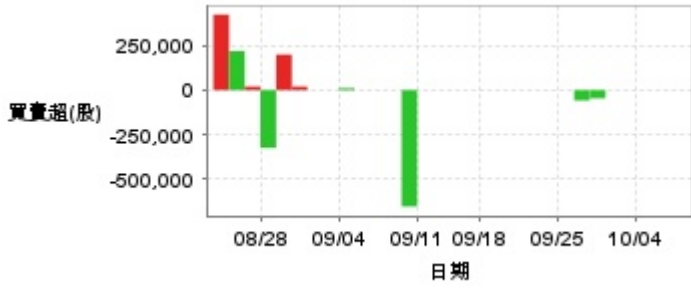
公司名稱	訊芯科技控股股份有限公司
公司發言人	王耀偉
公司網址	http://www.shunsintech.com/
實收資本額	新台幣 1,074,648,000
主要經營業務	系統模組封裝產品及其他各型積體電路模組之封裝、測試及銷售
上市日期	2015/01/26
產業類別	半導體業

股價資訊

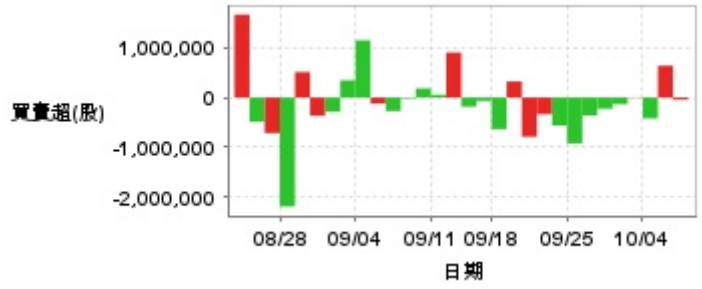


日期	收盤價	成交股數	日期	收盤價	成交股數	日期	收盤價	成交股數
10/8	228.0	4,670,064	9/20	233.5	8,075,165	9/5	224.0	3,578,595
10/7	227.5	4,791,644	9/19	229.0	3,239,287	9/4	216.5	5,003,097
10/4	210.5	2,250,051	9/18	217.5	3,661,164	9/3	230.0	3,229,831
10/1	217.0	2,893,671	9/16	218.0	1,422,982	9/2	237.0	4,557,247
9/30	207.0	1,548,213	9/13	220.0	3,614,793	8/30	247.0	12,295,302
9/27	209.0	3,049,573	9/12	223.5	3,998,070	8/29	240.0	7,392,399
9/26	216.0	3,610,418	9/11	203.5	1,452,424	8/28	235.0	12,422,160
9/25	219.0	6,312,528	9/10	204.0	5,532,321	8/27	239.0	5,592,989
9/24	227.0	4,087,893	9/9	215.0	2,147,684	8/26	231.5	5,185,071
9/23	235.0	7,622,679	9/6	219.0	2,327,894	8/23	240.5	7,927,488

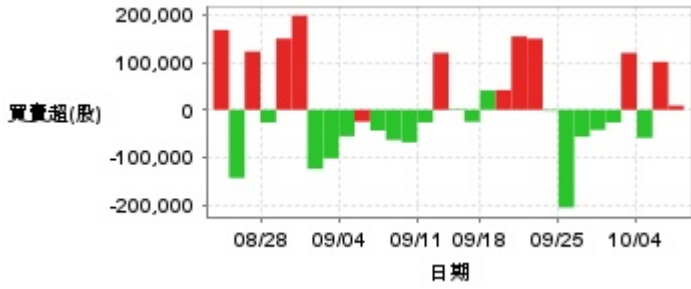
投信買賣超



外資及陸資買賣超



自營商買賣超



日期	投信買(+)/賣(-)超	自營商買(+)/賣(-)超	外資及陸資買(+)/賣(-)超	日期	投信買(+)/賣(-)超	自營商買(+)/賣(-)超	外資及陸資買(+)/賣(-)超
10/8	0	+8,867	-43,000	9/12	0	+119,857	+907,095
10/7	0	+100,932	+641,010	9/11	0	-26,555	+56,050
10/4	0	-59,243	-419,950	9/10	-655,000	-68,547	+184,100
10/1	0	+119,739	+6,100	9/9	0	-63,513	-16,900
9/30	0	-26,769	-133,900	9/6	0	-43,752	-271,920
9/27	-46,000	-42,306	-223,900	9/5	0	-25,056	-121,000
9/26	-58,000	-56,636	-360,900	9/4	+11,000	-55,785	+1,152,220
9/25	0	-205,981	-921,950	9/3	0	-102,124	+347,100
9/24	0	-2,104	-562,050	9/2	0	-124,355	-285,135
9/23	0	+149,754	-334,910	8/30	+20,000	+198,365	-365,980
9/20	0	+154,589	-788,989	8/29	+200,000	+150,014	+513,000
9/19	0	+41,451	+324,000	8/28	-325,000	-27,036	-2,192,980
9/18	0	+40,750	-635,950	8/27	+20,000	+122,693	-715,000
9/16	0	-25,324	-67,950	8/26	+220,000	-143,715	-488,950
9/13	0	+1,804	-182,950	8/23	+425,000	+168,122	+1,669,054

融資



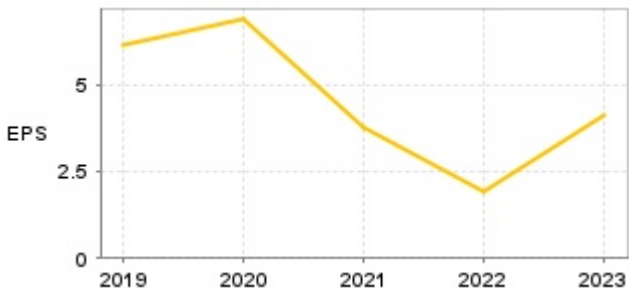
融券



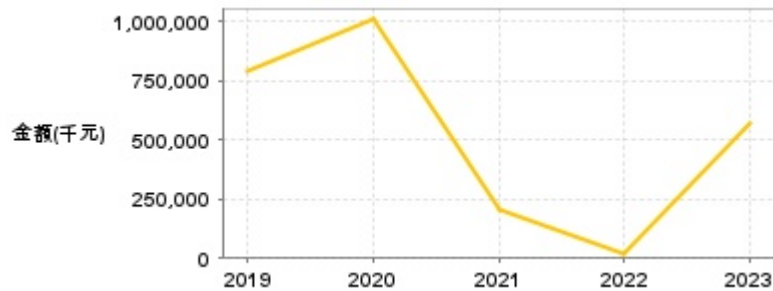
日期	融資張數	融券張數	日期	融資張數	融券張數	日期	融資張數	融券張數
10/8	+62	+31	9/20	+388	-4	9/5	-16	+36
10/7	+217	+52	9/19	-33	+66	9/4	-798	-101
10/4	+96	-18	9/18	+68	-36	9/3	-174	-80
10/1	+144	-9	9/16	-9	-14	9/2	-125	-36
9/30	+21	-3	9/13	-22	-17	8/30	+143	-40
9/27	-224	-41	9/12	-43	+121	8/29	+242	+89
9/26	-6	-27	9/11	+12	+37	8/28	+878	-2
9/25	-218	-103	9/10	-6	-26	8/27	+188	-13
9/24	+99	-10	9/9	+63	-35	8/26	-237	-79
9/23	+391	+21	9/6	-2	-252	8/23	-172	+385

公司財務資訊彙整

每股盈餘

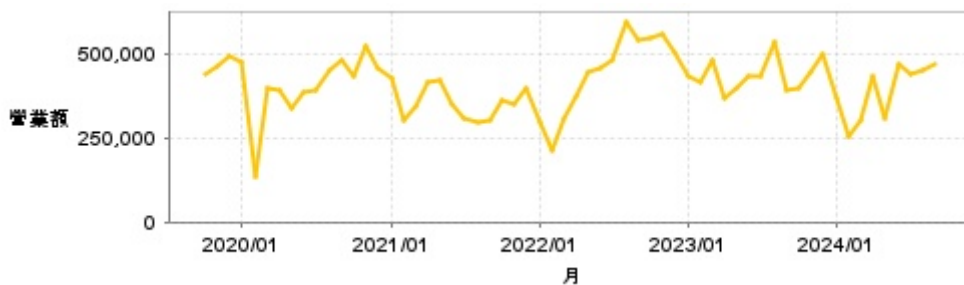


繼續營業單位稅前淨利



年度	第一季		半年度		前三季		全年度	
	每股盈餘	繼續營業單位稅前淨利(千元)	每股盈餘	繼續營業單位稅前淨利(千元)	每股盈餘	繼續營業單位稅前淨利(千元)	每股盈餘	繼續營業單位稅前淨利(千元)
2024年	-0.81	-105,605	0.03	-11,029	-	-	-	-
2023年	0.52	46,388	1.27	147,818	2.53	331,044	4.10	566,659
2022年	-0.94	-139,509	0.49	-66,625	2.10	89,467	1.92	16,480
2021年	2.16	231,258	3.26	352,094	4.20	282,931	3.77	206,172
2020年	0.46	75,603	1.88	266,190	4.51	604,771	6.88	1,006,371
2019年	0.48	61,403	1.69	158,629	4.29	461,746	6.16	788,434

月營收



月	營收	月	營收	月	營收	月	營收	月	營收
2024/09	469,995	2023/09	390,490	2022/09	540,219	2021/09	302,743	2020/09	483,268
2024/08	452,821	2023/08	532,103	2022/08	596,431	2021/08	292,966	2020/08	449,181
2024/07	439,735	2023/07	432,195	2022/07	477,492	2021/07	309,807	2020/07	390,240
2024/06	470,568	2023/06	433,551	2022/06	458,990	2021/06	348,935	2020/06	383,572
2024/05	305,439	2023/05	395,210	2022/05	442,638	2021/05	419,198	2020/05	338,413
2024/04	429,834	2023/04	367,660	2022/04	373,191	2021/04	416,292	2020/04	390,353
2024/03	303,549	2023/03	478,012	2022/03	306,732	2021/03	345,015	2020/03	395,837
2024/02	251,891	2023/02	415,294	2022/02	212,537	2021/02	301,426	2020/02	134,452
2024/01	369,989	2023/01	431,880	2022/01	297,927	2021/01	426,404	2020/01	474,105
2023/12	499,269	2022/12	504,060	2021/12	398,778	2020/12	456,235	2019/12	491,355
2023/11	442,280	2022/11	559,387	2021/11	347,622	2020/11	521,767	2019/11	463,413
2023/10	394,278	2022/10	547,988	2021/10	361,215	2020/10	431,168	2019/10	436,448

本益比



日期	本益比	日期	本益比	日期	本益比
10/8	80.00	9/20	81.93	9/5	78.60
10/7	79.82	9/19	80.35	9/4	75.96
10/4	73.86	9/18	76.32	9/3	80.70
10/1	76.14	9/16	76.49	9/2	83.16
9/30	72.63	9/13	77.19	8/30	86.67
9/27	73.33	9/12	78.42	8/29	84.21
9/26	75.79	9/11	71.40	8/28	84.84
9/25	76.84	9/10	71.58	8/27	86.28
9/24	79.65	9/9	75.44	8/26	83.57
9/23	82.46	9/6	76.84	8/23	86.82

重大訊息

(詳細請參考 [MOPS 網站](#))

主旨	發表時間
▶公告本公司召開法人說明會相關資訊	2024/09/20 14:00:46
▶澄清經濟日報113年09月05日報導	2024/09/05 16:09:09
▶公告本公司董事會通過2024年(113)第2季合併財務報告	2024/08/29 15:18:14
▶代重要子公司訊芸科技(香港)有限公司 公告董事會本次決議不發放股利	2024/08/29 15:19:44
▶代重要子公司訊芯科技(香港)有限公司 公告董事會本次決議不發放股利	2024/08/29 15:20:02

配股配息

股利年度	股東會日期	期別	現金股利(元/股)	盈餘配股(元/股)
112	-	112	2.46000	0.00000
111	-	111	1.16961	0.00000
110	-	110	2.56000	0.00000
109	-	109	4.13000	0.00000
108	-	108	3.70000	0.00000