

電子零組件業

145.5 X 0.0 最高148.5 | 最低
144.0

【+/-/X表示漲/跌/不比價】

公司基本資料

公司名稱	鈺邦科技股份有限公司
公司發言人	李佩玲
公司網址	http://www.apaq.com.tw/
實收資本額	新台幣 889,535,140
主要經營業務	鋁捲繞固態電容之研究、開發、製造及銷售。 貼片式鋁捲繞固態電容之研究、開發、製造及銷售。 堆疊型鋁晶片固態電容之研究、開發、製造及銷售。
上市日期	2014/12/09
產業類別	電子零組件業

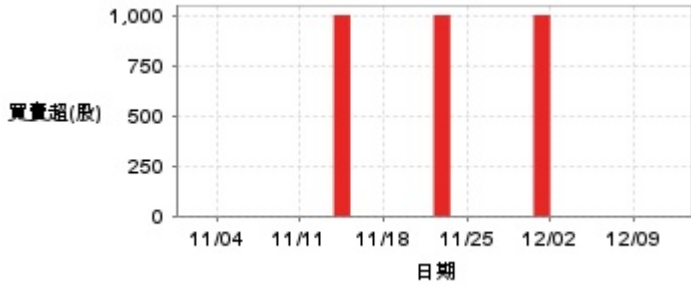
股價資訊

股價

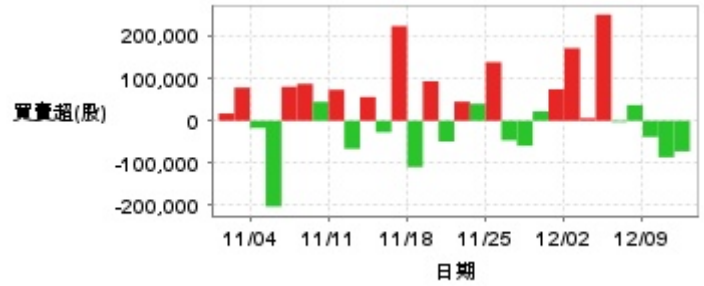


日期	收盤價	成交股數	日期	收盤價	成交股數	日期	收盤價	成交股數
12/11	145.5	364,980	11/27	144.5	229,388	11/13	149.5	555,755
12/10	145.5	389,956	11/26	148.5	248,784	11/12	148.5	702,227
12/9	148.0	472,454	11/25	151.0	410,914	11/11	154.5	508,453
12/6	150.0	533,366	11/22	147.0	266,677	11/8	152.5	612,796
12/5	153.5	950,271	11/21	147.5	263,466	11/7	154.0	838,354
12/4	157.5	2,120,976	11/20	145.5	233,049	11/6	152.0	780,101
12/3	146.5	435,748	11/19	147.0	281,362	11/5	147.0	1,044,001
12/2	146.0	784,703	11/18	142.5	440,019	11/4	152.0	605,541
11/29	142.0	498,543	11/15	146.5	466,999	11/1	153.0	921,188
11/28	141.0	675,913	11/14	146.0	789,849	10/30	148.5	1,987,385

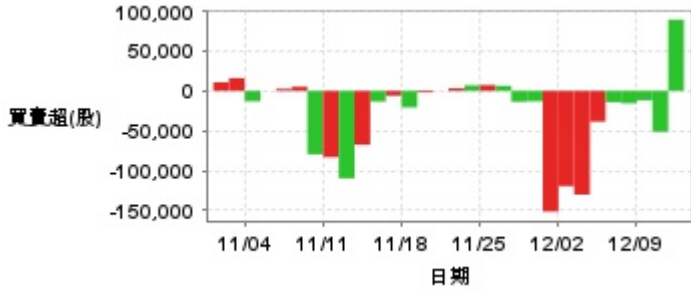
投信買賣超



外資及陸資買賣超

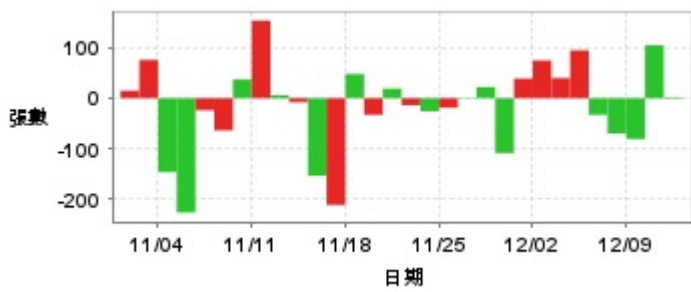


自營商買賣超



日期	投信買(+)/賣(-)超	自營商買(+)/賣(-)超	外資及陸資買(+)/賣(-)超	日期	投信買(+)/賣(-)超	自營商買(+)/賣(-)超	外資及陸資買(+)/賣(-)超
12/11	0	+89,309	-72,000	11/20	0	-1	-49,000
12/10	0	-51,242	-86,000	11/19	0	-1,869	+93,000
12/9	0	-11,657	-38,000	11/18	0	-20,622	-109,000
12/6	0	-15,499	+37,000	11/15	0	-5,976	+223,000
12/5	0	-14,090	-3,000	11/14	0	-13,328	-27,000
12/4	0	-38,557	+250,000	11/13	+1,000	-67,462	+56,000
12/3	0	-129,922	+6,000	11/12	0	-109,500	-66,000
12/2	0	-119,296	+171,000	11/11	0	-83,000	+73,000
11/29	+1,000	-151,152	+74,047	11/8	0	-79,413	+44,583
11/28	0	-13,023	+22,003	11/7	0	+5,165	+87,000
11/27	0	-13,585	-59,000	11/6	0	+2,488	+80,000
11/26	0	+6,352	-46,000	11/5	0	0	-202,000
11/25	0	+7,255	+138,000	11/4	0	-13,000	-17,000
11/22	0	+6,989	+40,000	11/1	0	+16,002	+78,000
11/21	+1,000	+3,198	+45,000	10/30	0	+10,757	+17,104

融資



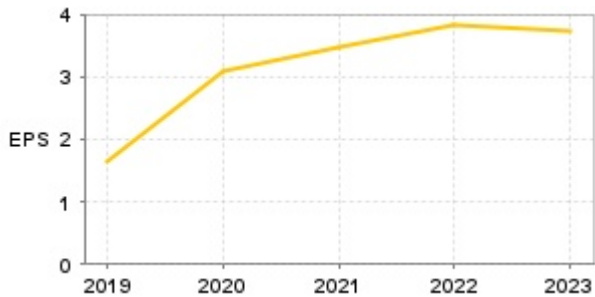
融券



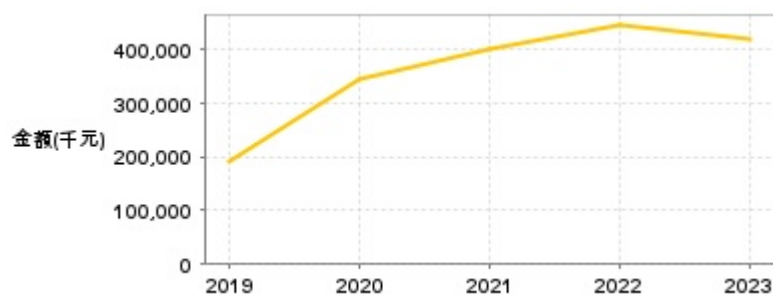
日期	融資張數	融券張數	日期	融資張數	融券張數	日期	融資張數	融券張數
12/11	+2	+1	11/27	+22	-2	11/13	-8	+23
12/10	+105	+7	11/26	+1	-1	11/12	+6	-10
12/9	-81	-1	11/25	-19	-1	11/11	+154	+2
12/6	-70	-6	11/22	-26	+1	11/8	+37	-2
12/5	-33	-5	11/21	-14	+1	11/7	-64	+1
12/4	+95	+1	11/20	+19	+2	11/6	-24	+5
12/3	+40	+6	11/19	-33	+4	11/5	-227	+2
12/2	+75	-1	11/18	+48	-31	11/4	-147	-13
11/29	+39	-4	11/15	-212	+10	11/1	+76	+4
11/28	-109	-42	11/14	-154	-15	10/30	+15	+34

公司財務資訊彙整

每股盈餘



繼續營業單位稅前淨利



年度	第一季		半年度		前三季		全年度	
	每股盈餘	繼續營業單位稅前淨利(千元)	每股盈餘	繼續營業單位稅前淨利(千元)	每股盈餘	繼續營業單位稅前淨利(千元)	每股盈餘	繼續營業單位稅前淨利(千元)
2024年	1.59	184,653	2.80	321,070	4.13	446,457	-	-
2023年	0.34	39,548	1.59	179,792	3.04	349,856	3.73	421,790
2022年	0.96	113,330	2.23	267,172	3.39	405,434	3.82	445,032
2021年	0.82	93,535	1.66	192,383	2.63	306,256	3.49	402,221
2020年	0.30	32,121	1.27	138,134	2.33	263,082	3.10	345,424
2019年	0.02	1,857	0.38	41,265	1.12	123,258	1.66	192,202

月營收



月	營收	月	營收	月	營收	月	營收	月	營收
2024/11	350,445,000	2023/11	283,480,000	2022/11	200,753,000	2021/11	246,824,000	2020/11	213,868,000
2024/10	331,580,000	2023/10	261,331,000	2022/10	203,424,000	2021/10	230,664,000	2020/10	192,660,000
2024/09	326,002,000	2023/09	267,716,000	2022/09	210,166,000	2021/09	244,759,000	2020/09	264,950,000
2024/08	306,453,000	2023/08	288,197,000	2022/08	156,244,000	2021/08	239,362,000	2020/08	250,644,000
2024/07	289,039,000	2023/07	266,196,000	2022/07	152,497,000	2021/07	238,370,000	2020/07	226,236,000
2024/06	278,272,000	2023/06	230,596,000	2022/06	159,895,000	2021/06	235,707,000	2020/06	189,941,000
2024/05	270,986,000	2023/05	229,815,000	2022/05	218,733,000	2021/05	242,363,000	2020/05	203,285,000
2024/04	268,842,000	2023/04	242,727,000	2022/04	222,016,000	2021/04	232,095,000	2020/04	204,974,000
2024/03	254,811,000	2023/03	244,133,000	2022/03	267,788,000	2021/03	236,230,000	2020/03	162,338,000
2024/02	182,497,000	2023/02	181,846,000	2022/02	204,072,000	2021/02	174,111,000	2020/02	80,519,000
2024/01	284,058,000	2023/01	166,839,000	2022/01	264,234,000	2021/01	244,346,000	2020/01	155,657,000
2023/12	272,037,000	2022/12	228,872,000	2021/12	257,577,000	2020/12	239,553,000	2019/12	196,385,000

本益比



日期	本益比	日期	本益比	日期	本益比
12/11	30.12	11/27	29.92	11/13	30.95
12/10	30.12	11/26	30.75	11/12	30.75
12/9	30.64	11/25	31.26	11/11	31.21
12/6	31.06	11/22	30.43	11/8	30.81
12/5	31.78	11/21	30.54	11/7	31.11
12/4	32.61	11/20	30.12	11/6	30.71
12/3	30.33	11/19	30.43	11/5	29.70
12/2	30.23	11/18	29.50	11/4	30.71
11/29	29.40	11/15	30.33	11/1	30.91
11/28	29.19	11/14	30.23	10/30	30.00

重大訊息

(詳細請參考 [MOPS](#) 網站)

主旨	發表時間
▶公告本公司113年第三季合併財務報告預計通過董事會日期	2024/10/29 13:58:38
▶公告本公司受邀參加福邦證券舉辦之法人說明會	2024/08/19 15:52:13
▶公告本公司113年第二季合併財務報告業經董事會決議通過	2024/08/06 19:51:39
▶新增資金貸與100%控股子公司(鈺邦無錫)金額達「公開發行公司 資金貸與及背書保證處理準則」第22條第一項第三款之標準	2024/08/06 19:52:05
▶新增資金貸與100%控股子公司(鈺邦湖北)金額達「公開發行公司 資金貸與及背書保證處理準則」第22條第一項第三款之標準	2024/08/06 19:52:30

配股配息

股利年度	股東會日期	期別	現金股利(元/股)	盈餘配股(元/股)
112	2024/05/29	112	2.30000	0.00000
111	2023/06/12	111	2.30000	0.00000
110	2022/06/21	110	2.00000	0.00000
109	2021/06/24	109	1.90000	0.00000
108	2020/06/17	108	1.00000	0.00000