

生技醫療業

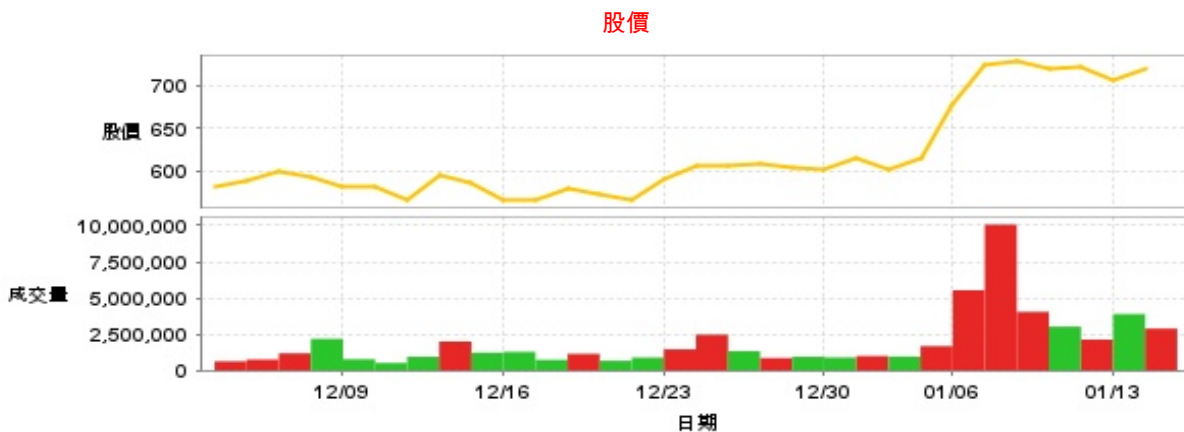
720.0 ▲ 14.0 最高727.0 | 最低  
706.0

【+/-/X表示漲/跌/不比價】

## 公司基本資料

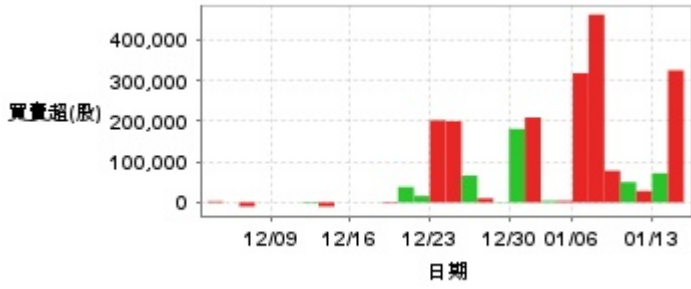
公司名稱	藥華醫藥股份有限公司
公司發言人	林國鐘
公司網址	http://www.PharmaEssentia.com
實收資本額	新台幣 3,417,913,910
主要經營業務	從事新藥之研究、開發、生產與銷售
上市日期	2024/01/25
產業類別	生技醫療業

## 股價資訊

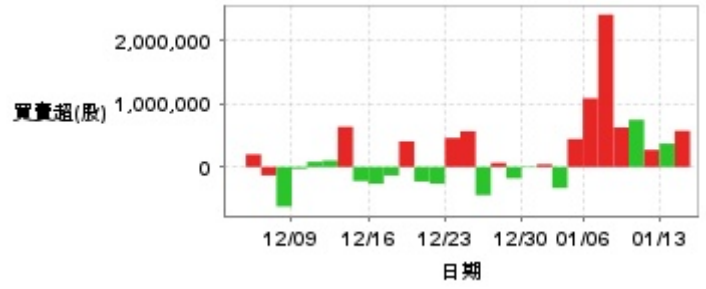


日期	收盤價	成交股數	日期	收盤價	成交股數	日期	收盤價	成交股數
1/14	720.0	2,888,124	12/30	602.0	892,345	12/16	567.0	1,282,406
1/13	706.0	3,891,453	12/27	604.0	942,459	12/13	585.0	1,225,642
1/10	722.0	2,130,502	12/26	608.0	856,014	12/12	596.0	1,997,036
1/9	719.0	3,022,581	12/25	606.0	1,329,804	12/11	567.0	943,102
1/8	728.0	4,042,667	12/24	607.0	2,472,537	12/10	582.0	516,026
1/7	724.0	10,064,643	12/23	590.0	1,459,408	12/9	582.0	772,912
1/6	677.0	5,536,469	12/20	566.0	887,313	12/6	592.0	2,180,149
1/3	616.0	1,682,424	12/19	572.0	665,801	12/5	599.0	1,183,471
1/2	602.0	956,207	12/18	580.0	1,146,367	12/4	589.0	753,132
12/31	615.0	998,691	12/17	565.0	732,453	12/3	581.0	629,197

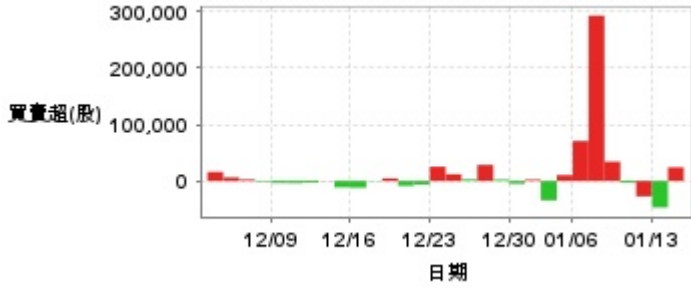
投信買賣超



外資及陸資買賣超

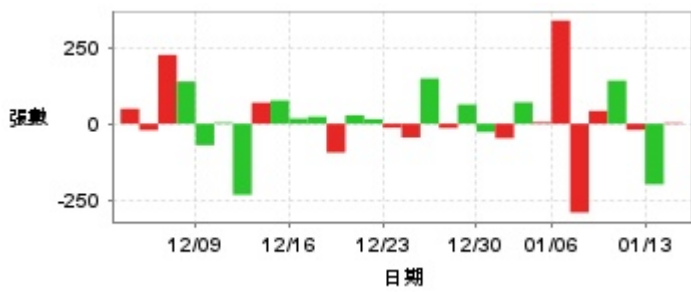


自營商買賣超

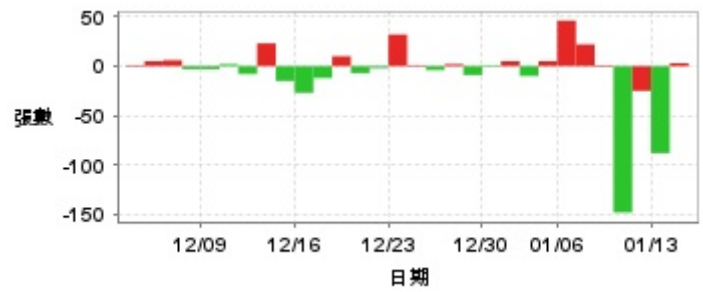


日期	投信買(+)/賣(-)超	自營商買(+)/賣(-)超	外資及陸資買(+)/賣(-)超	日期	投信買(+)/賣(-)超	自營商買(+)/賣(-)超	外資及陸資買(+)/賣(-)超
1/14	+325,000	+24,071	+571,973	12/23	+202,000	+25,124	+460,373
1/13	+72,000	-47,000	+369,610	12/20	+16,000	-6,264	-263,391
1/10	+28,000	-27,221	+270,348	12/19	+38,000	-8,652	-229,386
1/9	+50,000	-3,335	+746,400	12/18	+2,000	+4,701	+406,126
1/8	+78,000	+34,190	+625,000	12/17	0	-572	-134,592
1/7	+462,000	+292,549	+2,410,608	12/16	0	-11,910	-263,765
1/6	+318,000	+70,724	+1,086,389	12/13	0	-11,352	-222,027
1/3	+4,000	+10,307	+442,474	12/12	-10,000	+286	+635,985
1/2	+4,000	-34,261	-332,121	12/11	+2,000	-3,186	+102,221
12/31	+209,000	+2,347	+42,424	12/10	0	-4,021	+81,542
12/30	+181,000	-4,999	-10,743	12/9	0	-3,781	-28,801
12/27	+1,000	+2,474	-179,004	12/6	0	-1,445	-625,578
12/26	+10,000	+28,377	+65,000	12/5	-10,000	+2,641	-133,077
12/25	+66,000	+2,834	-444,999	12/4	0	+6,224	+199,874
12/24	+200,000	+11,951	+565,095	12/3	+3,000	+15,918	-474

融資



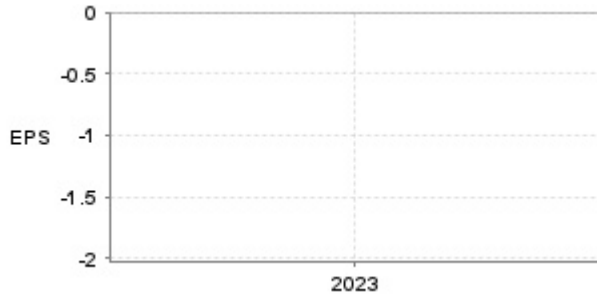
融券



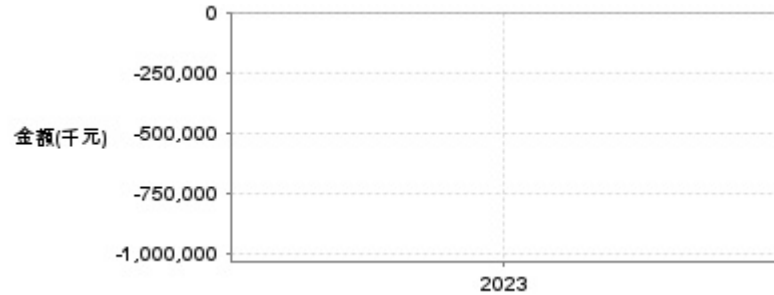
日期	融資張數	融券張數	日期	融資張數	融券張數	日期	融資張數	融券張數
1/14	+3	+3	12/30	-27	+1	12/16	+17	-27
1/13	-198	-88	12/27	+63	-9	12/13	+76	-15
1/10	-20	-25	12/26	-14	+2	12/12	+69	+23
1/9	+141	-148	12/25	+148	-4	12/11	-232	-8
1/8	+42	-1	12/24	-45	+1	12/10	+4	+2
1/7	-290	+22	12/23	-13	+32	12/9	-70	-3
1/6	+337	+46	12/20	+15	-2	12/6	+138	-3
1/3	+5	+5	12/19	+28	-7	12/5	+225	+6
1/2	+70	-10	12/18	-94	+10	12/4	-21	+5
12/31	-47	+5	12/17	+23	-12	12/3	+49	+1

## 公司財務資訊彙整

每股盈餘

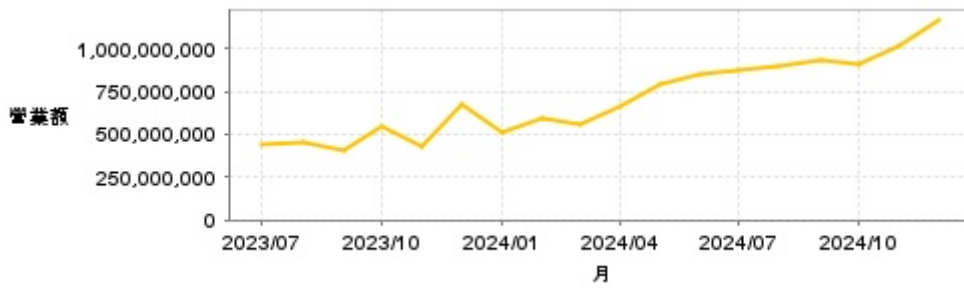


繼續營業單位稅前淨利



年度	第一季		半年度		前三季		全年度	
	每股盈餘	繼續營業單位稅前淨利(千元)	每股盈餘	繼續營業單位稅前淨利(千元)	每股盈餘	繼續營業單位稅前淨利(千元)	每股盈餘	繼續營業單位稅前淨利(千元)
2024年	1.00	334,603	3.05	1,261,109	5.23	2,142,599	-	-
2023年	-	-	-	-	-	-	-1.93	-986,934

### 月營收



月	營收	月	營收
2024/12	1,172,972,000	2023/12	674,560,000
2024/11	1,015,187,000	2023/11	424,890,000
2024/10	914,288,000	2023/10	547,405,000
2024/09	932,418,000	2023/09	401,815,000
2024/08	901,338,000	2023/08	458,657,000
2024/07	879,603,000	2023/07	445,805,000
2024/06	848,423,000		
2024/05	790,639,000		
2024/04	667,420,000		
2024/03	558,040,000		
2024/02	587,814,000		
2024/01	507,585,000		

### 本益比



日期	本益比	日期	本益比	日期	本益比
1/14	129.50	12/30	108.27	12/16	101.98
1/13	126.98	12/27	108.63	12/13	105.22
1/10	129.86	12/26	109.35	12/12	107.19
1/9	129.32	12/25	108.99	12/11	101.98
1/8	130.93	12/24	109.17	12/10	104.68
1/7	130.22	12/23	106.11	12/9	104.68
1/6	121.76	12/20	101.80	12/6	106.47
1/3	110.79	12/19	102.88	12/5	107.73
1/2	108.27	12/18	104.32	12/4	105.93
12/31	110.61	12/17	101.62	12/3	104.50

## 重大訊息

(詳細請參考 [MOPS](#) 網站)

主旨	發表時間
▶本公司Ropeginterferon alfa-2b ( P1101 ) 用於早前期原 發性骨髓纖維化或低或中度風險1級的明顯原發性骨髓纖維化 之第三期臨床試驗申請已接獲中國國家藥監局受理通知書	2025/01/13 19:54:59
▶本公司受邀參加花旗環球證券舉辦之法說會「Citi's 2025 China Healthcare Corporate Day」	2025/01/03 23:44:36
▶本公司Ropeginterferon alfa-2b ( P1101 ) 用於早前期 原發性骨髓纖維化或低或中度風險1級的明顯原發性骨髓纖維化之第三期臨床試驗申請已成功送交中國國家藥監局	2025/01/03 23:44:02
▶本公司於114/1/4召開重大訊息說明記者會內容：本公司 P1101之原發性血小板過多症 ( ET ) 第三期臨床試驗主要評估 指標之統計結果正面，達到統計上顯著意義	2025/01/04 10:00:58
▶T細胞受體免疫療法TCRT-ESO-A2-TW用於治療末期實體 腫瘤患者之第一期臨床試驗申請案 ( IND ) 進度更新	2025/01/02 19:27:56

## 配股配息

股利年度	股東會日期	期別	現金股利(元/股)	盈餘配股(元/股)
112	2024/05/27	112	0.00000	0.00000
111	2023/05/24	111	0.00000	0.00000
110	2022/05/27	110	0.00000	0.00000
109	2021/05/26	109	0.00000	0.00000