

光電業

22.15 ▲ 0.35 最高22.25 | 最低

【+/-/X表示漲/跌/不比價】

21.8

公司基本資料

公司名稱	元晶太陽能科技股份有限公司
公司發言人	江鄧豪
公司網址	www.tsecpv.com
實收資本額	新台幣 5,386,914,660
主要經營業務	太陽能電池及模組之製造及銷售
上市日期	2015/10/01
產業類別	光電業

股價資訊

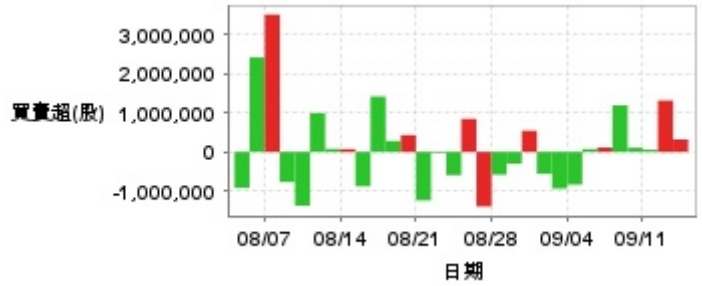


日期	收盤價	成交股數	日期	收盤價	成交股數	日期	收盤價	成交股數
9/13	22.15	2,057,598	8/30	24.45	2,835,556	8/16	24.4	5,174,366
9/12	21.8	3,034,383	8/29	24.1	2,189,591	8/15	24.4	2,412,503
9/11	21.0	1,925,315	8/28	24.2	5,101,592	8/14	24.8	6,619,330
9/10	21.1	4,277,866	8/27	24.8	6,771,335	8/13	23.85	3,533,759
9/9	21.5	4,579,067	8/26	24.1	3,665,440	8/12	24.2	3,513,628
9/6	22.0	2,891,758	8/23	23.95	3,331,342	8/9	24.2	4,991,338
9/5	21.95	3,493,305	8/22	24.2	3,010,820	8/8	24.25	4,666,193
9/4	22.15	5,658,894	8/21	24.25	4,263,498	8/7	25.2	7,339,649
9/3	23.85	2,379,209	8/20	24.35	4,379,962	8/6	22.95	12,774,488
9/2	24.25	2,491,429	8/19	24.0	2,351,947	8/5	24.3	8,888,117

投信買賣超



外資及陸資買賣超



自營商買賣超



日期	投信買(+)/賣(-)超	自營商買(+)/賣(-)超	外資及陸資買(+)/賣(-)超	日期	投信買(+)/賣(-)超	自營商買(+)/賣(-)超	外資及陸資買(+)/賣(-)超
9/13	0	+22,997	+319,000	8/23	0	-143,633	-595,000
9/12	0	+14,736	+1,316,000	8/22	0	-177,000	-28,158
9/11	0	-33,550	+55,000	8/21	+1,000	-195,152	-1,241,294
9/10	0	-8,109	+105,000	8/20	-2,000	+109,594	+428,900
9/9	0	-122,556	+1,191,000	8/19	0	+8,793	+280,000
9/6	+2,000	-75,666	+111,000	8/16	-3,000	+61,648	+1,419,000
9/5	+5,000	-149,556	+73,000	8/15	+1,000	-19,847	-881,000
9/4	0	-519,771	-836,200	8/14	0	-25,727	+73,000
9/3	0	-55,407	-939,040	8/13	+1,000	-126,031	+78,000
9/2	0	-8,230	-563,000	8/12	0	-43,708	+994,426
8/30	+1,000	+987	+541,250	8/9	0	-9,064	-1,378,140
8/29	0	-131,019	-303,000	8/8	0	+140,638	-771,584
8/28	0	-142,598	-582,941	8/7	+5,000	+22,191	+3,514,010
8/27	0	+63,424	-1,398,109	8/6	+6,000	-563,965	+2,418,954
8/26	0	-362,438	+845,000	8/5	0	-455,015	-919,000

融資



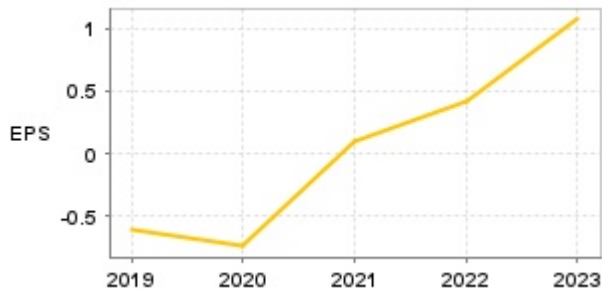
融券



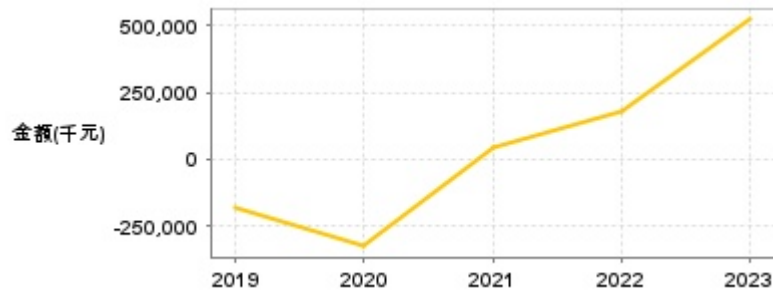
日期	融資張數	融券張數	日期	融資張數	融券張數	日期	融資張數	融券張數
9/13	+38	+22	8/30	-200	-38	8/16	+199	0
9/12	-252	-118	8/29	+87	+12	8/15	+164	0
9/11	+26	-36	8/28	-371	-1	8/14	+255	-24
9/10	-459	+79	8/27	+773	+41	8/13	+101	-79
9/9	-409	+6	8/26	-56	+55	8/12	-73	-101
9/6	-217	+22	8/23	+184	+16	8/9	+667	-16
9/5	-216	+97	8/22	+75	+50	8/8	+238	-39
9/4	-480	+67	8/21	+201	+27	8/7	-796	-219
9/3	+66	+2	8/20	+12	+37	8/6	-2,160	+25
9/2	+201	0	8/19	-323	+72	8/5	-1,903	+216

公司財務資訊彙整

每股盈餘



繼續營業單位稅前淨利



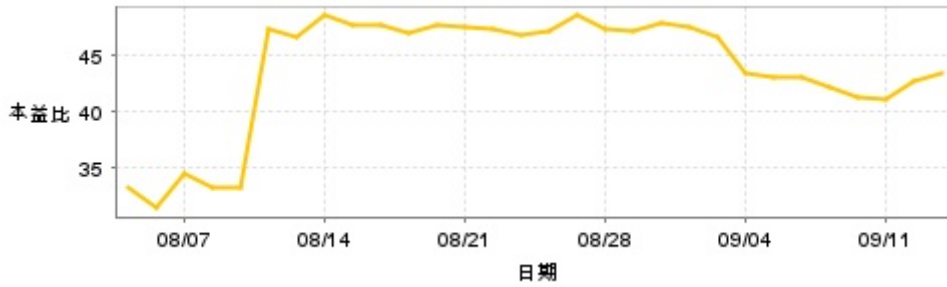
年度	第一季		半年度		前三季		全年度	
	每股盈餘	繼續營業單位稅前淨利(千元)	每股盈餘	繼續營業單位稅前淨利(千元)	每股盈餘	繼續營業單位稅前淨利(千元)	每股盈餘	繼續營業單位稅前淨利(千元)
2024年	0.04	24,594	0.10	59,590	-	-	-	-
2023年	0.37	151,679	0.67	286,522	0.89	411,592	1.07	521,906
2022年	0.06	23,361	0.10	36,180	0.14	54,770	0.41	175,425
2021年	0	6,810	-0.21	-90,752	-0.45	-213,401	0.10	46,249
2020年	-1.22	-465,118	-1.07	-407,849	-0.72	-281,587	-0.74	-325,403
2019年	0.06	29,093	0.01	7,120	-0.26	-73,500	-0.60	-182,928

月營收



月	營收	月	營收	月	營收	月	營收	月	營收
2024/08	408,683,000	2023/08	623,260,000	2022/08	745,150,000	2021/08	473,962,000	2020/08	483,053,000
2024/07	388,703,000	2023/07	615,480,000	2022/07	757,068,000	2021/07	455,886,000	2020/07	445,326,000
2024/06	541,892,000	2023/06	699,985,000	2022/06	652,291,000	2021/06	434,782,000	2020/06	414,694,000
2024/05	453,448,000	2023/05	796,607,000	2022/05	533,990,000	2021/05	484,116,000	2020/05	405,296,000
2024/04	393,494,000	2023/04	872,238,000	2022/04	702,186,000	2021/04	454,450,000	2020/04	404,688,000
2024/03	337,605,000	2023/03	822,898,000	2022/03	689,508,000	2021/03	413,774,000	2020/03	377,332,000
2024/02	344,549,000	2023/02	653,830,000	2022/02	591,635,000	2021/02	359,176,000	2020/02	312,900,000
2024/01	485,452,000	2023/01	702,245,000	2022/01	724,576,000	2021/01	363,883,000	2020/01	314,305,000
2023/12	620,171,000	2022/12	1,139,354,000	2021/12	787,111,000	2020/12	301,090,000	2019/12	378,507,000
2023/11	614,680,000	2022/11	998,441,000	2021/11	877,375,000	2020/11	378,588,000	2019/11	305,683,000
2023/10	620,648,000	2022/10	697,572,000	2021/10	579,275,000	2020/10	364,547,000	2019/10	323,028,000
2023/09	618,905,000	2022/09	773,291,000	2021/09	475,932,000	2020/09	437,254,000	2019/09	353,905,000

本益比



日期	本益比	日期	本益比	日期	本益比
9/13	43.43	8/30	47.94	8/16	47.84
9/12	42.75	8/29	47.25	8/15	47.84
9/11	41.18	8/28	47.45	8/14	48.63
9/10	41.37	8/27	48.63	8/13	46.76
9/9	42.16	8/26	47.25	8/12	47.45
9/6	43.14	8/23	46.96	8/9	33.15
9/5	43.04	8/22	47.45	8/8	33.22
9/4	43.43	8/21	47.55	8/7	34.52
9/3	46.76	8/20	47.75	8/6	31.44
9/2	47.55	8/19	47.06	8/5	33.29

重大訊息

(詳細請參考 [MOPS 網站](#))

主旨	發表時間
▶公告本公司董事會通過113年第二季財報	2024/08/07 17:46:22
▶公告本公司民國113年第二季財務報告董事會召開日期	2024/07/29 14:53:41
▶公告本公司民國113年第二季財務報告董事會召開日期	2024/07/29 14:53:41
▶公告本公司決議113年股利配發基準日	2024/07/26 17:37:28
▶公告本公司113年股東常會重要決議事項	2024/05/24 17:06:21

配股配息

股利年度	股東會日期	期別	現金股利(元/股)	盈餘配股(元/股)
112	2024/05/24	112	0.40000	0.00000
111	2023/05/24	111	0.07500	0.00000
110	2022/06/09	110	0.00000	0.00000
109	2021/04/07	109	0.00000	0.00000
108	2020/06/12	108	0.00000	0.00000