

通信網路業

543.0 ▲ 16.0 最高543.0 | 最低
500.0

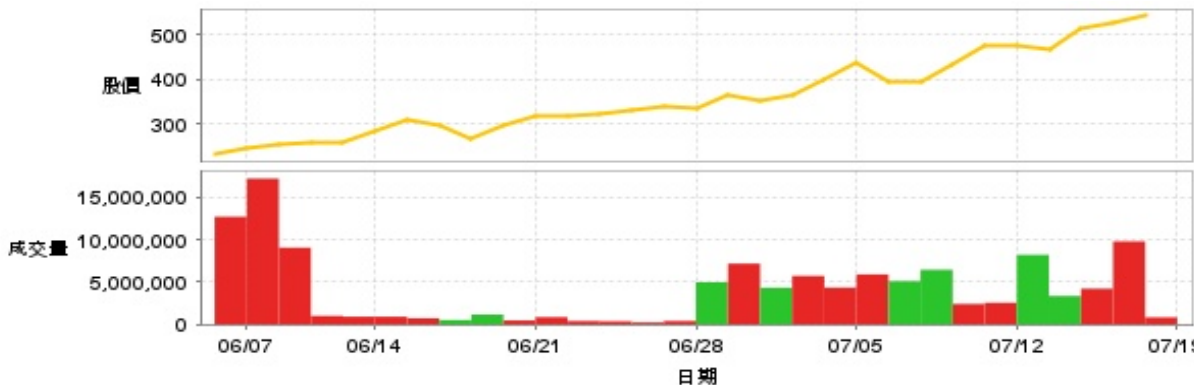
【+/-/X表示漲/跌/不比價】

公司基本資料

公司名稱	光紅建聖股份有限公司
公司發言人	莊國安
公司網址	www.ezconn.com
實收資本額	新台幣 756,000,000
主要經營業務	各種光纖及光纖連合器等之製造組立加工及買賣業務 通訊光電介面產品及通信網路設備之加工裝配業務 電子組件用精密金屬零件及電子產品之加工製造組立業務
上市日期	2015/07/14
產業類別	通信網路業

股價資訊

股價

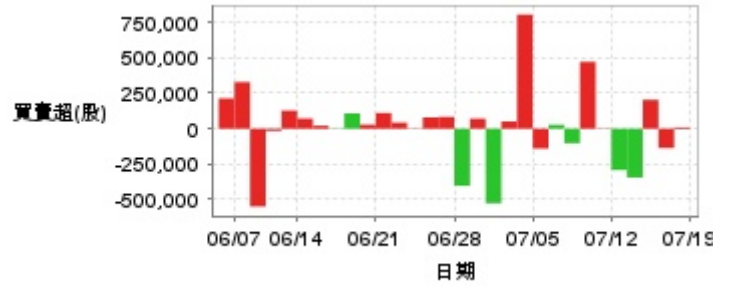


日期	收盤價	成交股數	日期	收盤價	成交股數	日期	收盤價	成交股數
7/18	543.0	839,531	7/4	399.0	4,348,717	6/20	294.5	473,205
7/17	527.0	9,800,057	7/3	363.0	5,726,767	6/19	268.0	1,162,599
7/16	514.0	4,223,084	7/2	350.0	4,329,049	6/18	297.5	524,814
7/15	468.0	3,357,085	7/1	365.0	7,179,116	6/17	309.0	735,429
7/12	474.5	8,214,944	6/28	336.5	4,983,831	6/14	282.5	909,413
7/11	475.0	2,559,124	6/27	340.0	411,202	6/13	257.5	914,544
7/10	432.0	2,422,603	6/26	330.0	234,534	6/12	256.0	1,017,040
7/9	393.0	6,455,806	6/25	321.0	370,727	6/11	255.0	9,062,757
7/8	395.0	5,113,665	6/24	319.0	408,691	6/7	246.5	17,212,780
7/5	438.5	5,907,334	6/21	315.5	865,203	6/6	230.0	12,710,503

投信買賣超



外資及陸資買賣超

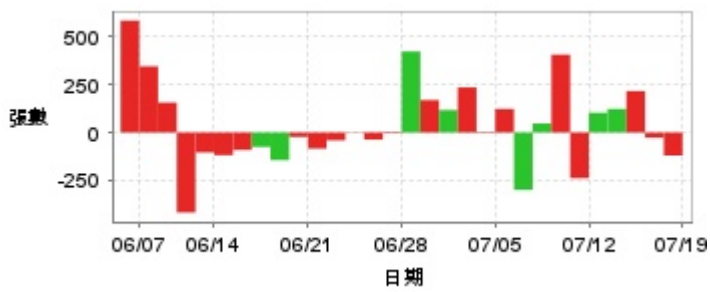


自營商買賣超



日期	投信買(+)/賣(-)超	自營商買(+)/賣(-)超	外資及陸資買(+)/賣(-)超	日期	投信買(+)/賣(-)超	自營商買(+)/賣(-)超	外資及陸資買(+)/賣(-)超
7/18	0	+55,784	+10,000	6/27	0	0	+84,000
7/17	+22,000	-100,688	-136,000	6/26	0	+1,000	+80,000
7/16	0	+7,658	+204,000	6/25	0	-5,989	-3,010
7/15	0	+34,269	-344,000	6/24	0	+19,000	+43,000
7/12	0	-4,366	-291,841	6/21	0	+7,000	+111,000
7/11	0	+799	+3,000	6/20	0	-7,000	+29,000
7/10	0	-4,000	+472,000	6/19	0	-40,000	+107,990
7/9	0	-4,484	-102,000	6/18	0	+41,618	+3,010
7/8	+126,000	+9,975	+27,895	6/17	0	-16,853	+21,000
7/5	0	-10,980	-140,000	6/14	0	+2,000	+71,880
7/4	+184,000	-4,803	+805,000	6/13	0	+52,000	+128,000
7/3	0	+8,034	+51,000	6/12	0	+77,700	-15,000
7/2	0	0	-526,000	6/11	0	+7,188	-549,000
7/1	0	-60,000	+71,000	6/7	0	+25,000	+329,120
6/28	0	-54,000	-402,895	6/6	0	-192,000	+214,000

融資



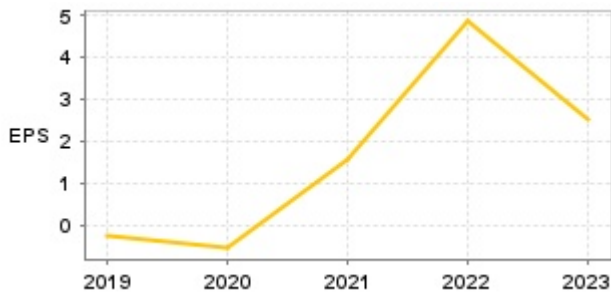
融券



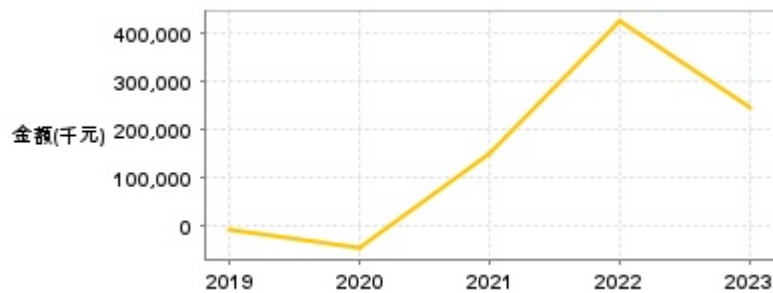
日期	融資張數	融券張數	日期	融資張數	融券張數	日期	融資張數	融券張數
7/18	-120	-457	7/4	-4	+187	6/20	-23	-142
7/17	-27	+89	7/3	+235	+38	6/19	-144	-116
7/16	+216	+165	7/2	+117	-84	6/18	-75	-25
7/15	+123	+1	7/1	+169	+111	6/17	-91	-72
7/12	+103	-106	6/28	+422	-1	6/14	-118	-128
7/11	-238	+110	6/27	-5	-8	6/13	-104	-70
7/10	+406	+32	6/26	-37	+4	6/12	-417	-333
7/9	+47	-610	6/25	+2	+9	6/11	+156	+767
7/8	-299	+297	6/24	-41	-37	6/7	+345	+291
7/5	+123	+105	6/21	-84	-55	6/6	+583	+53

公司財務資訊彙整

每股盈餘

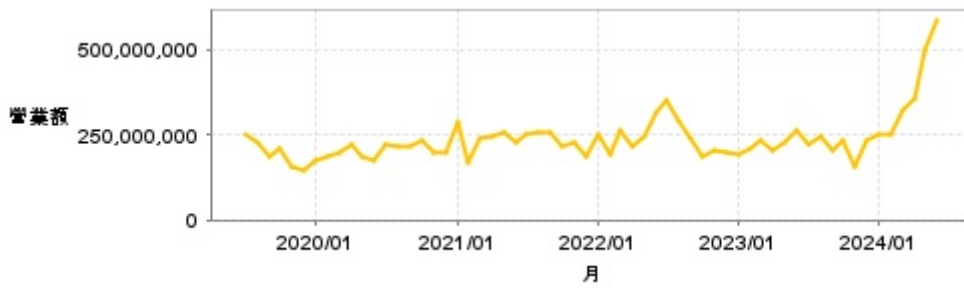


繼續營業單位稅前淨利



年度	第一季		半年度		前三季		全年度	
	每股盈餘	繼續營業單位稅前淨利(千元)	每股盈餘	繼續營業單位稅前淨利(千元)	每股盈餘	繼續營業單位稅前淨利(千元)	每股盈餘	繼續營業單位稅前淨利(千元)
2024年	1.72	158,774	-	-	-	-	-	-
2023年	0.05	5,490	1.12	114,123	2.14	204,841	2.53	247,753
2022年	1.13	95,353	2.38	210,433	4.72	412,744	4.85	426,376
2021年	0.21	20,619	0.74	68,758	1.08	103,512	1.56	150,653
2020年	-0.54	-35,492	-0.44	-32,086	-0.31	-20,949	-0.57	-45,686
2019年	0.05	4,546	0.35	42,149	0.55	69,857	-0.28	-6,214

月營收



月	營收	月	營收	月	營收	月	營收	月	營收
2024/06	588,151,000	2023/06	264,625,000	2022/06	315,188,000	2021/06	229,758,000	2020/06	173,924,000
2024/05	495,060,000	2023/05	227,114,000	2022/05	242,036,000	2021/05	254,075,000	2020/05	184,530,000
2024/04	359,103,000	2023/04	205,391,000	2022/04	213,161,000	2021/04	243,139,000	2020/04	222,758,000
2024/03	322,871,000	2023/03	232,075,000	2022/03	263,210,000	2021/03	236,230,000	2020/03	197,838,000
2024/02	250,814,000	2023/02	210,552,000	2022/02	189,336,000	2021/02	166,115,000	2020/02	183,288,000
2024/01	252,633,000	2023/01	189,659,000	2022/01	252,919,000	2021/01	286,787,000	2020/01	172,075,000
2023/12	232,903,000	2022/12	198,889,000	2021/12	188,128,000	2020/12	196,366,000	2019/12	147,267,000
2023/11	156,024,000	2022/11	203,455,000	2021/11	226,281,000	2020/11	196,476,000	2019/11	153,851,000
2023/10	231,218,000	2022/10	185,292,000	2021/10	212,797,000	2020/10	235,583,000	2019/10	212,091,000
2023/09	201,507,000	2022/09	236,142,000	2021/09	258,289,000	2020/09	215,866,000	2019/09	186,281,000
2023/08	246,300,000	2022/08	290,621,000	2021/08	257,665,000	2020/08	217,046,000	2019/08	225,985,000
2023/07	218,815,000	2022/07	352,830,000	2021/07	252,472,000	2020/07	219,764,000	2019/07	247,747,000

本益比



日期	本益比	日期	本益比	日期	本益比
7/18	144.80	7/4	106.40	6/20	78.53
7/17	140.53	7/3	96.80	6/19	71.47
7/16	137.07	7/2	93.33	6/18	79.33
7/15	124.80	7/1	97.33	6/17	82.40
7/12	126.53	6/28	89.73	6/14	75.33
7/11	126.67	6/27	90.67	6/13	68.67
7/10	115.20	6/26	88.00	6/12	68.27
7/9	104.80	6/25	85.60	6/11	68.00
7/8	105.33	6/24	85.07	6/7	65.73
7/5	116.93	6/21	84.13	6/6	61.33

重大訊息

(詳細請參考 [MOPS](#) 網站)

主旨	發表時間
▶公告本公司配息基準日	2024/07/09 13:43:42
▶本公司有價證券於集中交易市場達公布注意交易資訊標準，故公布相關財務業務等重大訊息，以利投資人區別瞭解	2024/07/05 15:12:35
▶公告本公司113年股東常會重要決議事項	2024/06/18 10:46:53
▶本公司有價證券於集中交易市場達公布注意交易資訊標準，故公布相關財務業務等重大訊息，以利投資人區別瞭解	2024/06/04 14:53:38
▶本公司董事會決議股利分派	2024/05/08 14:41:43

配股配息

股利年度	股東會日期	期別	現金股利(元/股)	盈餘配股(元/股)
112	-	112	2.10000	0.00000
111	-	111	2.10000	0.00000
110	-	110	1.20000	0.00000
109	-	109	1.00000	0.00000
108	-	108	1.36000	0.00000