

其他電子業

191.5 ▼ 4.5 最高198.0 | 最低
191.0

【+/-/X表示漲/跌/不比價】

公司基本資料

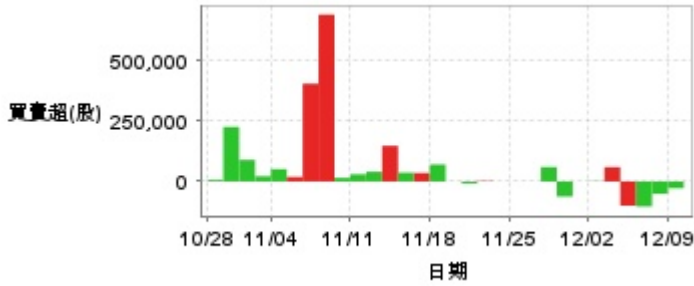
公司名稱	迅得機械股份有限公司
公司發言人	黃發保
公司網址	www.saa-symtek.com
實收資本額	新台幣 752,817,110
主要經營業務	自動化設備及其相關產品
上市日期	2021/01/19
產業類別	其他電子業

股價資訊

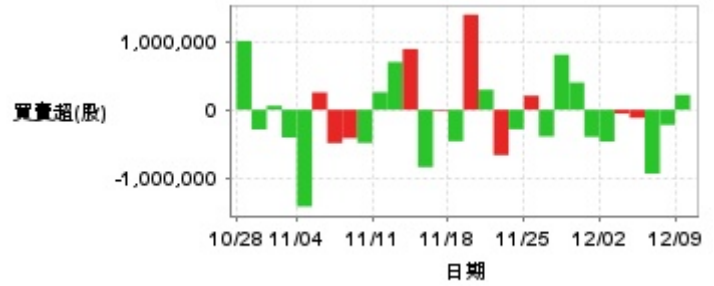


日期	收盤價	成交股數	日期	收盤價	成交股數	日期	收盤價	成交股數
12/9	191.5	1,410,942	11/25	234.0	3,536,148	11/11	214.0	2,159,072
12/6	196.0	1,406,977	11/22	228.5	6,986,187	11/8	215.0	5,472,229
12/5	198.0	3,473,196	11/21	230.0	8,607,880	11/7	220.0	9,763,261
12/4	209.0	1,386,345	11/20	221.0	6,302,040	11/6	213.0	7,681,270
12/3	207.0	1,706,949	11/19	224.0	6,201,205	11/5	202.0	4,013,963
12/2	206.0	2,067,453	11/18	204.0	4,923,626	11/4	199.0	7,318,328
11/29	212.0	1,704,827	11/15	220.5	4,914,066	11/1	199.0	2,076,023
11/28	212.0	4,060,915	11/14	215.5	5,259,646	10/30	201.0	3,056,060
11/27	217.5	4,149,354	11/13	220.5	6,439,025	10/29	204.5	4,832,800
11/26	224.5	3,401,838	11/12	208.0	3,293,153	10/28	204.5	4,036,691

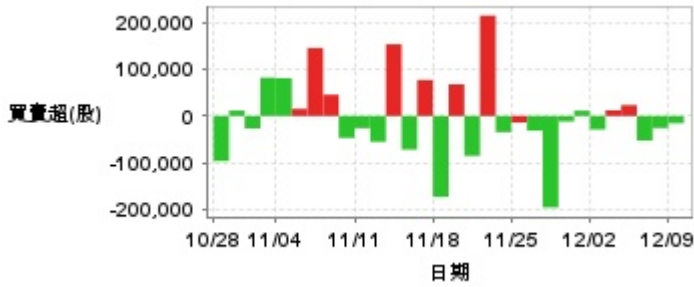
投信買賣超



外資及陸資買賣超

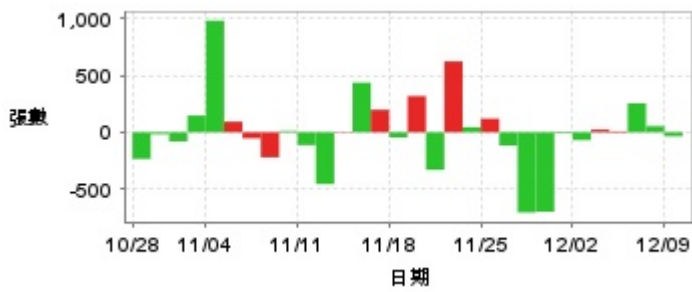


自營商買賣超

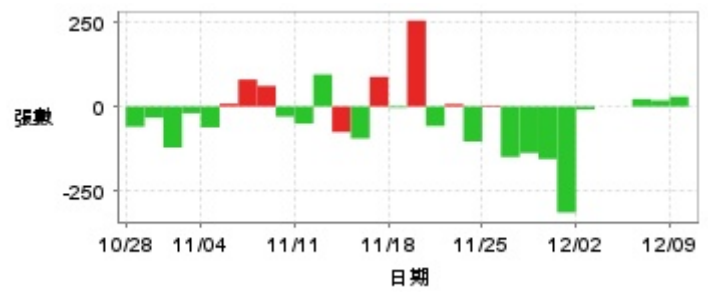


日期	投信買(+)/賣(-)超	自營商買(+)/賣(-)超	外資及陸資買(+)/賣(-)超	日期	投信買(+)/賣(-)超	自營商買(+)/賣(-)超	外資及陸資買(+)/賣(-)超
12/9	-28,073	-15,575	+219,186	11/18	+70,503	-173,076	-460,164
12/6	-51,469	-25,733	-221,045	11/15	+35,131	+77,039	-15,360
12/5	-103,940	-52,556	-933,972	11/14	+36,483	-71,922	-839,690
12/4	-100,292	+23,310	-119,000	11/13	+147,919	+153,419	+889,355
12/3	+59,617	+12,155	-55,590	11/12	+40,139	-55,254	+699,010
12/2	+1,337	-28,942	-465,980	11/11	+29,735	-26,000	+257,050
11/29	0	+11,380	-396,000	11/8	+14,811	-46,917	-485,371
11/28	-62,563	-11,855	+399,010	11/7	+692,164	+45,535	-416,485
11/27	+60,000	-195,832	+807,010	11/6	+405,517	+145,445	-488,000
11/26	0	-31,509	-390,800	11/5	+18,925	+15,224	+254,050
11/25	0	-14,075	+205,884	11/4	+51,380	+80,929	-1,416,800
11/22	0	-34,512	-285,105	11/1	+21,637	+82,048	-406,900
11/21	+2,000	+214,707	-664,135	10/30	+89,466	-26,525	+58,150
11/20	-8,025	-85,356	+293,163	10/29	+226,458	+11,590	-287,982
11/19	+141	+67,745	+1,393,050	10/28	+6,173	-96,427	+1,007,060

融資



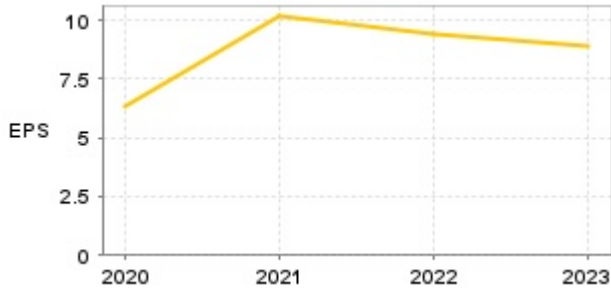
融券



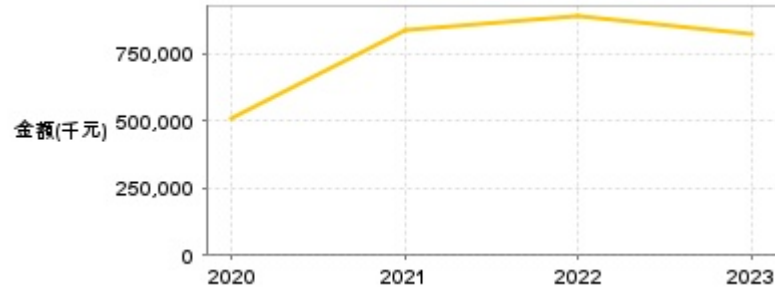
日期	融資張數	融券張數	日期	融資張數	融券張數	日期	融資張數	融券張數
12/9	-35	+29	11/25	+120	+3	11/11	-113	-51
12/6	+54	+18	11/22	+45	-104	11/8	+12	-30
12/5	+255	+22	11/21	+623	+7	11/7	-220	+61
12/4	+9	0	11/20	-330	-58	11/6	-53	+80
12/3	+23	0	11/19	+318	+255	11/5	+93	+8
12/2	-69	-9	11/18	-45	-4	11/4	+981	-62
11/29	-9	-315	11/15	+198	+88	11/1	+147	-20
11/28	-698	-156	11/14	+436	-95	10/30	-80	-122
11/27	-705	-138	11/13	-5	-76	10/29	-17	-33
11/26	-116	-150	11/12	-455	+95	10/28	-234	-60

公司財務資訊彙整

每股盈餘

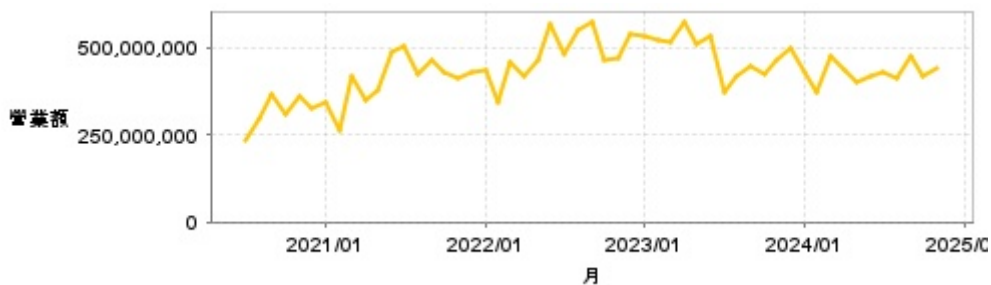


繼續營業單位稅前淨利



年度	第一季		半年度		前三季		全年度	
	每股盈餘	繼續營業單位稅前淨利(千元)	每股盈餘	繼續營業單位稅前淨利(千元)	每股盈餘	繼續營業單位稅前淨利(千元)	每股盈餘	繼續營業單位稅前淨利(千元)
2024年	1.95	159,989	3.11	285,661	3.71	343,685	-	-
2023年	2.64	225,244	5.02	468,406	7.57	696,137	8.89	820,419
2022年	2.21	200,403	4.57	410,146	7.77	710,310	9.41	887,494
2021年	2.00	154,266	4.57	361,861	7.44	604,413	10.15	835,383
2020年	-	-	-	-	-	-	6.35	505,918

月營收



月	營收	月	營收	月	營收	月	營收	月	營收
2024/11	441,453,000	2023/11	463,624,000	2022/11	468,597,000	2021/11	414,858,000	2020/11	359,977,000
2024/10	416,041,000	2023/10	423,444,000	2022/10	466,239,000	2021/10	428,760,000	2020/10	307,027,000
2024/09	473,940,000	2023/09	444,987,000	2022/09	575,986,000	2021/09	462,699,000	2020/09	366,433,000
2024/08	413,016,000	2023/08	420,736,000	2022/08	547,588,000	2021/08	420,838,000	2020/08	297,430,000
2024/07	427,192,000	2023/07	372,246,000	2022/07	480,168,000	2021/07	501,989,000	2020/07	232,962,000
2024/06	416,529,000	2023/06	535,189,000	2022/06	566,749,000	2021/06	489,291,000		
2024/05	400,188,000	2023/05	512,432,000	2022/05	463,869,000	2021/05	380,486,000		
2024/04	432,873,000	2023/04	573,467,000	2022/04	416,473,000	2021/04	349,823,000		
2024/03	474,554,000	2023/03	513,138,000	2022/03	460,111,000	2021/03	418,273,000		
2024/02	371,845,000	2023/02	523,147,000	2022/02	344,105,000	2021/02	264,469,000		
2024/01	426,902,000	2023/01	532,206,000	2022/01	435,310,000	2021/01	344,169,000		
2023/12	495,678,000	2022/12	536,605,000	2021/12	429,966,000	2020/12	323,760,000		

本益比



日期	本益比	日期	本益比	日期	本益比
12/9	37.77	11/25	46.15	11/11	30.79
12/6	38.66	11/22	45.07	11/8	30.94
12/5	39.05	11/21	45.36	11/7	31.65
12/4	41.22	11/20	43.59	11/6	30.65
12/3	40.83	11/19	44.18	11/5	29.06
12/2	40.63	11/18	40.24	11/4	28.63
11/29	41.81	11/15	43.49	11/1	28.63
11/28	41.81	11/14	42.50	10/30	28.92
11/27	42.90	11/13	43.49	10/29	29.42
11/26	44.28	11/12	29.93	10/28	29.42

重大訊息

(詳細請參考 [MOPS](#) 網站)

主旨	發表時間
▶ 澄清媒體報導(經濟日報)	2024/10/28 10:58:15
▶ 係因本公司有價證券於集中交易市場達公布注意交易資訊 標準，故公布相關財務業務等重大訊息，以利投資人區別 瞭解。	2024/10/11 15:59:06
▶ 公告本公司董事會通過113年第2季合併財務報表	2024/08/09 16:13:14
▶ 公告本公司董事會決議113年上半年度股利分派	2024/08/09 16:30:30
▶ 公告本公司董事會決議通過私募普通股補辦公開發行案	2024/08/09 16:33:04

配股配息

股利年度	股東會日期	期別	現金股利(元/股)	盈餘配股(元/股)
113	-	H1	2.00000	0.00000
112	-	H2	2.50000	0.00000
112	-	H1	3.00000	0.00000
111	-	111	6.00000	0.00000
110	-	110	6.50000	0.00000
109	-	109	4.30000	0.00000