

通信網路業

84.2 ▼ 1.7 最高87.0 | 最低 84.0

【+/-/X表示漲/跌/不比價】

公司基本資料

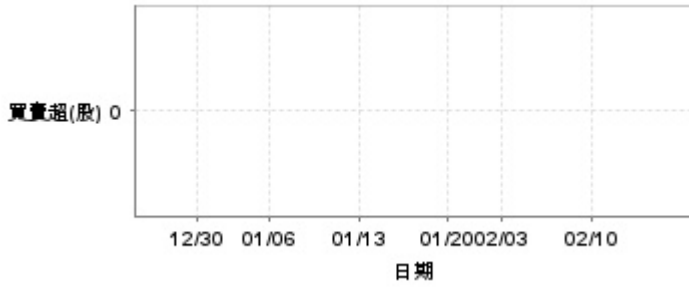
公司名稱	統新光訊股份有限公司
公司發言人	李英坤
公司網址	http://www.nextapogee.com.tw
實收資本額	新台幣 385,090,000
主要經營業務	薄膜濾光片及光學鍍膜
上市日期	2021/03/24
產業類別	通信網路業

股價資訊

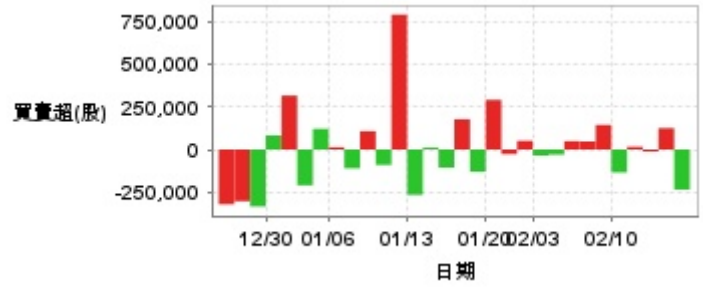


日期	收盤價	成交股數	日期	收盤價	成交股數	日期	收盤價	成交股數
2/14	84.2	1,339,702	1/22	80.4	620,136	1/8	83.5	572,327
2/13	85.9	1,715,287	1/21	79.1	917,609	1/7	82.1	834,636
2/12	80.5	510,224	1/20	79.0	1,410,395	1/6	84.7	930,524
2/11	79.9	733,834	1/17	73.1	760,029	1/3	83.0	1,132,577
2/10	79.0	420,529	1/16	76.6	756,240	1/2	83.0	1,211,021
2/7	81.0	828,924	1/15	73.1	903,538	12/31	85.7	2,304,450
2/6	76.9	347,004	1/14	75.2	1,306,131	12/30	82.9	833,986
2/5	75.9	325,861	1/13	78.2	3,005,946	12/27	82.9	1,512,066
2/4	74.3	566,575	1/10	86.8	4,114,630	12/26	83.3	1,877,144
2/3	75.8	612,216	1/9	81.9	1,687,586	12/25	82.0	1,836,840

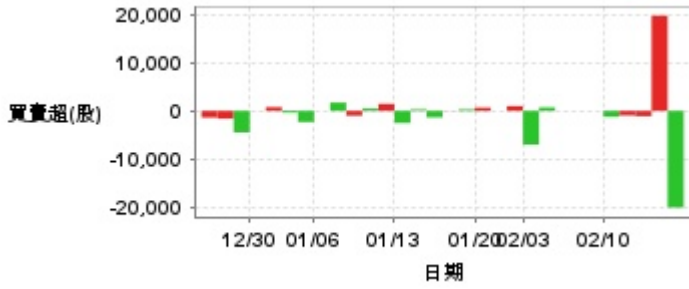
投信買賣超



外資及陸資買賣超

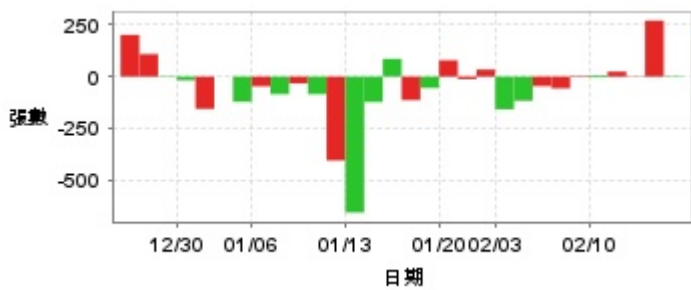


自營商買賣超

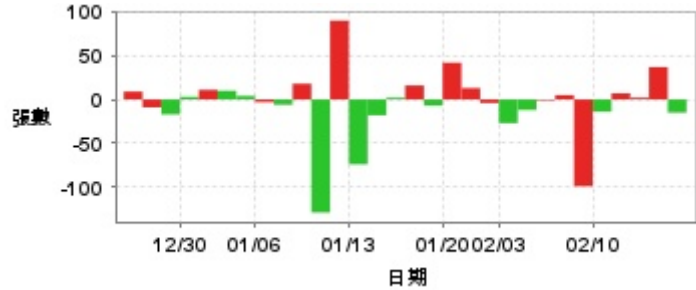


日期	投信買(+)/賣(-)超	自營商買(+)/賣(-)超	外資及陸資買(+)/賣(-)超	日期	投信買(+)/賣(-)超	自營商買(+)/賣(-)超	外資及陸資買(+)/賣(-)超
2/14	0	-20,069	-234,000	1/15	0	-1,352	-106,000
2/13	0	+19,782	+125,000	1/14	0	+304	+11,000
2/12	0	-1,100	-11,474	1/13	0	-2,516	-265,000
2/11	0	-945	+16,000	1/10	0	+1,441	+788,000
2/10	0	-1,228	-134,000	1/9	0	+482	-89,933
2/7	0	0	+144,000	1/8	0	-1,000	+107,000
2/6	0	0	+47,000	1/7	0	+1,712	-110,000
2/5	0	0	+49,000	1/6	0	0	+13,000
2/4	0	+711	-30,000	1/3	0	-2,312	+121,000
2/3	0	-7,000	-35,000	1/2	0	-379	-209,000
1/22	0	+1,000	+51,000	12/31	0	+770	+315,000
1/21	0	0	-27,000	12/30	0	-9	+82,000
1/20	0	+655	+290,000	12/27	0	-4,465	-333,000
1/17	0	+305	-130,000	12/26	0	-1,615	-302,000
1/16	0	-30	+177,000	12/25	0	-1,386	-319,999

融資



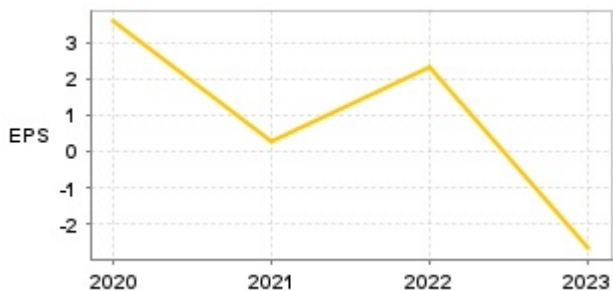
融券



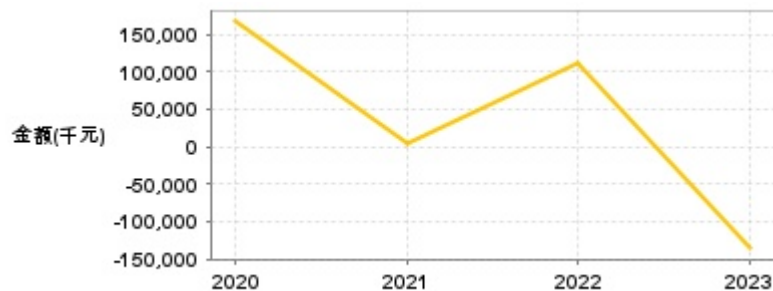
日期	融資張數	融券張數	日期	融資張數	融券張數	日期	融資張數	融券張數
2/14	-3	-15	1/22	+34	-4	1/8	-33	+18
2/13	+271	+37	1/21	-12	+13	1/7	-85	-6
2/12	-2	+2	1/20	+79	+42	1/6	-47	-3
2/11	+24	+7	1/17	-55	-7	1/3	-122	+4
2/10	+7	-14	1/16	-114	+16	1/2	0	+10
2/7	+4	-99	1/15	+86	+2	12/31	-156	+11
2/6	-57	+5	1/14	-123	-18	12/30	-18	+3
2/5	-46	-1	1/13	-658	-74	12/27	-3	-17
2/4	-117	-12	1/10	-406	+90	12/26	+109	-9
2/3	-158	-27	1/9	-85	-129	12/25	+202	+9

公司財務資訊彙整

每股盈餘

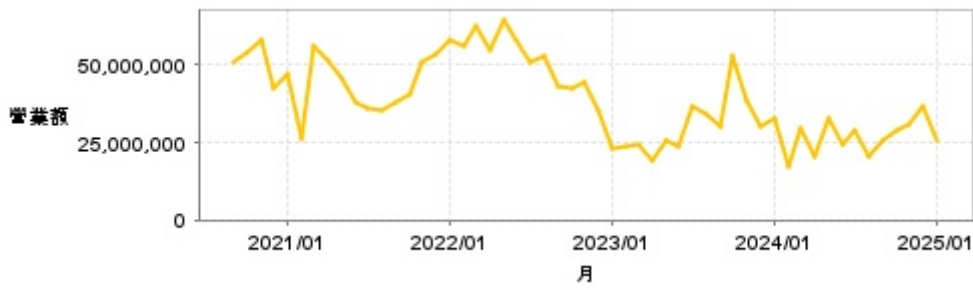


繼續營業單位稅前淨利



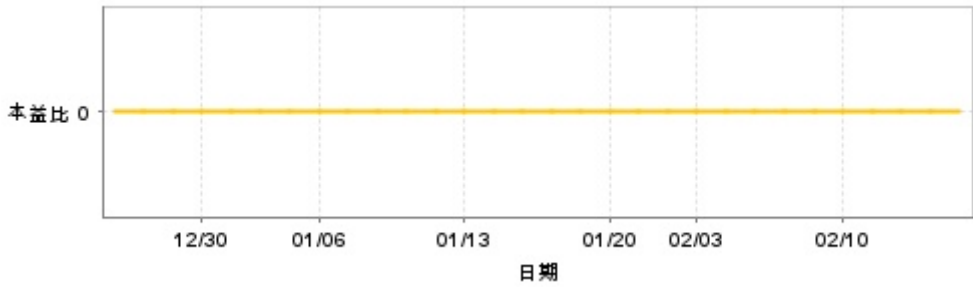
年度	第一季		半年度		前三季		全年度	
	每股盈餘	繼續營業單位稅前淨利(千元)	每股盈餘	繼續營業單位稅前淨利(千元)	每股盈餘	繼續營業單位稅前淨利(千元)	每股盈餘	繼續營業單位稅前淨利(千元)
2024年	-0.84	-40,644	-1.68	-80,676	-2.70	-129,792	-	-
2023年	-0.83	-39,752	-1.89	-82,625	-2.08	-105,308	-2.68	-136,234
2022年	0.63	30,355	1.41	67,711	2.32	111,665	2.33	111,759
2021年	0.03	1,735	0.40	7,008	0.13	-4,435	0.30	3,623
2020年	-	-	-	-	-	-	3.58	167,367

月營收



月	營收	月	營收	月	營收	月	營收	月	營收
2025/01	25,695,000	2024/01	32,573,000	2023/01	23,259,000	2022/01	58,172,000	2021/01	46,750,000
2024/12	36,938,000	2023/12	30,440,000	2022/12	35,316,000	2021/12	53,387,000	2020/12	42,741,000
2024/11	31,131,000	2023/11	38,524,000	2022/11	44,624,000	2021/11	50,852,000	2020/11	58,270,000
2024/10	29,089,000	2023/10	52,826,000	2022/10	42,309,000	2021/10	40,627,000	2020/10	54,037,000
2024/09	25,731,000	2023/09	30,110,000	2022/09	43,423,000	2021/09	37,921,000	2020/09	50,925,000
2024/08	20,423,000	2023/08	34,126,000	2022/08	52,664,000	2021/08	35,355,000		
2024/07	29,022,000	2023/07	36,454,000	2022/07	51,114,000	2021/07	36,153,000		
2024/06	24,312,000	2023/06	24,033,000	2022/06	57,847,000	2021/06	37,873,000		
2024/05	33,052,000	2023/05	25,966,000	2022/05	64,811,000	2021/05	45,997,000		
2024/04	20,593,000	2023/04	19,245,000	2022/04	54,662,000	2021/04	51,629,000		
2024/03	29,612,000	2023/03	24,207,000	2022/03	62,672,000	2021/03	56,151,000		
2024/02	17,376,000	2023/02	23,599,000	2022/02	56,379,000	2021/02	26,132,000		

本益比



日期	本益比	日期	本益比	日期	本益比
2/14	0.00	1/22	0.00	1/8	0.00
2/13	0.00	1/21	0.00	1/7	0.00
2/12	0.00	1/20	0.00	1/6	0.00
2/11	0.00	1/17	0.00	1/3	0.00
2/10	0.00	1/16	0.00	1/2	0.00
2/7	0.00	1/15	0.00	12/31	0.00
2/6	0.00	1/14	0.00	12/30	0.00
2/5	0.00	1/13	0.00	12/27	0.00
2/4	0.00	1/10	0.00	12/26	0.00
2/3	0.00	1/9	0.00	12/25	0.00

重大訊息

(詳細請參考 [MOPS](#) 網站)

主旨	發表時間
▶ 本公司有價證券近期達公布注意交易 資訊標準，故公告相關訊息，以利投資人區別瞭解	2024/12/06 15:23:53
▶ 本公司受邀參加台新證券舉辦之法人說明會	2024/11/25 16:40:43
▶ 公告本公司113年第三季合併財務報告董事會召開日期	2024/10/29 16:56:25
▶ 本公司受邀參加台新證券舉辦之法人說明會	2024/08/15 15:44:38
▶ 公告本公司董事會通過113年度第二季合併財務報告	2024/08/07 15:49:07

配股配息

股利年度	股東會日期	期別	現金股利(元/股)	盈餘配股(元/股)
112	2024/06/07	112	0.00000	0.00000
111	2023/06/06	111	2.00000	0.00000
110	2022/06/14	110	2.00000	0.00000
109	2021/06/11	109	2.50000	0.00000